

統計数理研究所

# 東アジア価値観国際比較調査

—— 「信頼感」の統計科学的解析 ——

2002年度中国 [北京・上海・香港] 調査報告書

吉野諒三 編集

2004年 5月

統計数理研究所

〒106-8569 東京都港区南麻布 4-6-7

研究組織

研究代表者 吉野諒三 (統計数理研究所 領域統計研究系 助教授)

研究分担者 村上征勝 (統計数理研究所 領域統計研究系 教授)  
馬場康維 (統計数理研究所 統計科学情報センター 教授)  
林 文 (東洋英和女学院大学 人間科学部 教授)  
山岡和枝 (厚生労働省 国立保健医療科学院 技術評価部 室長)  
佐々木正道 (兵庫教育大学 教育学部 教授)  
中尾啓子 (東京都立大学 人文学部 助教授)  
鄭躍軍 (総合地球環境学研究所 研究部 助教授)  
土屋隆裕 (統計数理研究所 調査実験解析研究系 助教授)  
前田忠彦 (統計数理研究所 調査実験解析研究系 助教授)

研究協力者 三好美浩 (統計数理研究所 研究機関研究員)

海外共同研究者

趙彦云 Zhao Yanyun (中国人民大学 調査センター長)  
周国模 Zhou Guomo (浙江林学院 副院長)  
蘆興普 Lo Hing-Po (香港城市大学 管理科学 系長)  
謝邦昌 Shia Ben-Chang (輔仁大学 Fu Jen Catholic University)  
朴承根 Park Seung-Geu (韓国統計局)

文部科学研究費補助金・基盤研究A(2), No.14252013 (2002~2005年度)

## はしがき

本研究の主要な目的は、我々の標榜する「データの科学」という統計哲学の下で、日本を含む東アジア諸国の人々の意識構造を比較することである。この研究は歴史的には、統計数理研究所における1953年以來の「日本人の国民性」調査及び1971年以來の「意識の国際比較」調査の延長上にある。「日本人の国民性」は戦後民主主義の基盤としての官民の世論調査発展と緊密に結びつき、「意識の国際比較」は連鎖的方法論（Cultural Linkage Analysis, CLA）の確立につながった。そして、さらにこれは最近の我々の国際比較調査研究とともに、計量的文明論の確立を目指す研究の一環に位置づけられる。

今回は、文部科学省学術振興会・科学研究費補助金研究（基盤研究 A[2]No.14252013、代表 吉野諒三）として、東アジアの諸国の人々の価値観、特に「信頼感」に焦点を当てている。その背景と意義は、以下の通りである。

冷戦が終了し、世界情勢のダイナミックな変動があり、政治、経済、社会の伝統的枠組が大きく変わり、社会生活の基盤であった人々の信頼のあり方も大きな影響を受けている。伝統的な産業社会から高度情報化社会への遷移期にもあり、従来家庭、学校、職場での人間関係のあり方も崩壊しつつあり、新たな時代の流れが確立するまで混乱した社会が続くのであろう。

一方、政治経済の視点からは、欧州共同体や南北アメリカ圏のみならず、東アジア圏の再編成が唱えられている。東南アジアを含む東アジア圏は、欧州とは異なり、多様な文化、歴史を背景に持つ国々や地域の集合であり、政治にせよ経済にせよ、それらの統合は必ずしも容易ではないであろうが、現実にはASEAN等の協力関係が推進されつつある。

また、かつてMax Weberは「プロテスタンティズムと資本主義の精神」との関係論じた中で、儒教の影響がある中国などのアジアの国々に対しては資本主義の順調な発達に否定的な見解をのべていた。しかし、日本は明治維新以降、そして戦後に目覚ましい発展を見せてきた。その例外を説明するために、日本は儒学の影響はあったが、儒教が生活に入り込むことはなかったなどの議論がなされたこともあった。しかし、さらにその後のNICS, NIESなど台湾、韓国、東南アジアの国々の発展、そしてこの10年ほどの中国の目覚ましい発展は、特定の宗教や倫理と経済発展との関係を簡単に論じることは賢明ではないことを証明している。また、特に中国の過去数十年の急激な社会変化は、「社会体制と国民性（国民の意識構造）との相互関係」という社会学の主要テーマに対して、大きな示唆を与えるであろう。

我々はこういった世界の流れを適格に把握し、将来を見通すための実証的基礎情報を収集すべく、各国、各機関が様々な社会調査、国際比較調査を遂行している。例えば、世界価値観調査（World Value Survey）は世界の20～30数カ国で共通質問項目を用いた国際比較調査データや時系列比較可能なデータを提供し、学術研究にも行政施策にも資するところが大きい。しかしながら、例えば、最近の中国調査の実情を詳細に調べてみると疑義が

隠せない。国際比較調査では質問項目を各国の言語に適切に翻訳することが重要な手続きであるが、各国内の事情の差異を見過ごしたための誤訳が見受けられる。また統計的標本抽出調査の手続きの計画が、調査の現場でどこまで遵守されているのか、報告された回収率などを考えると疑義を持つ調査研究者は少なくない。

以上のような背景があり、我々は、アジアの調査はやはりアジアの人々により慎重に推進されるべきであるという認識に至った。我々は各国でどの程度統計学的に適正な標本抽出調査が遂行でき、また国際比較可能性が保てるかという課題を自ら実証的に検討することを主眼にし、それを把握した上で東アジア諸国の人々の価値観や意識を比較分析する課題に取り組もうとしているものである。

本報告書では、上述した調査計画のうち、2002年（平成14年）に遂行された中国（北京・上海・香港）調査の概要をまとめてある。調査質問票は、統計数理研究所・研究レポート No.91 の日本調査と基本的には同じ（ただし、宗教の分類、生まれ変わりたい国などの回答選択肢の表現などは各国に応じて修正した）で、これまでの国際比較調査で用いられた項目やそれらを一部修正した項目、特に東アジア調査の「信頼感」調査のために作成した新項目などで構成されている（5e.項目の履歴を参照）。詳細なデータ解析は、単純に回答分布の皮相な数学の大小比較ではなく、避けられない各国・各地域の言語の差異、調査方法の差異などを考慮し、今後収集されていく他の関連諸国・地域の調査データとともに、慎重に時間をかけて安定したパターン構造を浮かび上がらせるような分析がなされて行くべきである。

（文責 吉野諒三）

## 謝辞

今回の東アジア価値観国際比較調査も、これまでの一連の調査研究の延長上にあり、これらの研究は、直接にせよ間接にせよ、日本学術振興会や文部科学省研究振興局学術研究助成課、機関課、情報課、トヨタ財団、日本財団（笹川財団）をはじめ、官民の多くの方々や団体の御援助を得て遂行されたものであり、深く感謝いたします。

また、各地での標本調査では北京の中国人民大学・調査センター長の趙彦云教授、上海の浙江林学院副院長の周国模教授、香港城市大学管理科学系長の蘆興普教授、台湾の輔仁大学の謝邦昌教授、韓国統計局の朴承根氏の皆様に御協力をいただきました。

さらに、本報告書の作成の作業は、三好美浩、長岡あゆみ、細川保子の皆様にお手伝いいただきました。皆様に感謝いたします。



## 参考文献

- 林知己夫 (2001). データの科学. 朝倉書店
- 林知己夫, 鈴木達三, 吉野諒三他 (1998). 国民性七か国比較. 出光書店
- 林知己夫他 (1992). 第五 日本人の国民性. 出光書店
- 林知己夫編 (2002). 社会調査ハンドブック. 朝倉書店
- 吉野諒三 (2001). 心を測る — 個と集団の意識の科学 —. 朝倉書店.
- Inkeles, A. (1997). National character. Transaction Publishers: New Brunswick.  
(吉野諒三 (2003) 訳「国民性論 — 精神社会的展望 —」出光書店)
- Yoshino, R. & Hayashi, C. (2002). An overview of cultural link analysis of national character. Behaviormetrika. Vol.29 No.2, pp.125-141.
- Yoshino, R. (2002). A time to trust – a study on peoples' sense of trust from a viewpoint of cross-national and longitudinal study on national character -. Behaviormetrika. Vol.29 No.2, pp.231-260.
- 吉野諒三. 「信の崩壊」…世論調査方法論の今日の課題. 行動計量学. 展望「21世紀の行動計量学」 第29巻第1号, pp.45-54. (2003).
- 吉野諒三、鄭躍軍、朴承根. 「東アジア諸国の人々の日本語観。」 行動計量学, 第30巻第1号 (通巻58号), pp.311-52. (2003).
- 吉野諒三. 「信頼の時代」. Eco-Forum, Vol.22, No.1, 特集号「ソーシャル・キャピタル Part II」, pp.42-51. 統計研究会.

## 信頼感の尺度について

今回の調査の主テーマである「信頼感」に特に直接関連する項目は、以下の通りである。

1. Q26, Q27, Q28 … GSS (米国一般社会調査 General Social Survey) より
2. Q41 … WVS (世界価値観調査 World Value Survey) より一部追加
3. Q34, Q35, Q36 (契約、法律) … 「日本人の法意識」 (出光書店、日本文化会議編、1973) より
4. Q40 (手術と親友) … 新問
5. Q53 (手術と恩人、親) … 新問
6. Q55 (強盗と恩人) … 新問

但し、単純に皮相的な数値の大小比較の分析にとどまらず、その他の多くの項目や精度も勘案し、多次元データ解析の中で、人々の信頼感のあり方を浮きぼりにするような分析が肝要である。特に、一見直接には信頼感と関係なさそうな項目も国際比較の中や、他項目との相対的連関の中で、人々の信頼のあり方を浮び上がらせる可能性を留意すべきであろう。

1. 研究計画調書等	・・・	1
2. 東アジア価値観国際比較・中国調査[北京・上海・香港] (2002年10月～2003年3月)の標本抽出計画と回収状況について	・・・	4
3. 中国調査の性別・年齢層別の単純集計表(項目毎)		
a 北京	・・・	18
b 上海	・・・	70
c 香港	・・・	122
4. 自由回答データの個別回答		
a 北京	・・・	201
b 上海	・・・	233
c 香港	・・・	257
5. 調査票		
a. 北京調査原票および提示カード	・・・	289
b. 上海調査原票および提示カード	・・・	327
c. 香港調査原票および提示カード	・・・	365
d. 中国調査票の日本語訳	・・・	403
(注. この調査票の一部の項目は各地域や国に合わせて表現を変更している)		
e. 項目の出典履歴	・・・	418

(注釈) 過去の日欧米7か国調査(1987-1993)については統計数理研究所・研究レポート71、72、73、76、77、78、79、80、81、82及び「国民性七か国比較」(出光書店、1998)、ブラジル日系人調査(1992)については研究レポート74、アメリカ西海岸日系人調査(1988)は研究レポート84、さらにハワイ日系人調査の時系列比較(1971、1978、1983、1988、2001)については研究レポート33、47、63、64、70、86を参照のこと。

対応する質問項目の表現が異なる場合があるので、回答分布を国際比較する際に特に注意が必要である。7e.「項目の出展履歴」を参照。

なお、東アジア価値観調査の日本調査は研究レポートNo.91として発刊、さらに台湾・韓国・シンガポール等については、順次、本研究レポートのシリーズ等として発刊する予定である。


## Content

	Page
1. The Objective of this Survey	. . . 1
2. On Sampling and Valid Questionnaire Returns	. . . 4
3. Cross-Tabulation with respect to Sex & Age	
a. Beijing	. . . 18
b. Shanghai	. . . 70
c. Hong Kong	. . . 122
4. Data of Open-ended questions	
a. Beijing	. . . 201
b. Shanghai	. . . 233
c. Hong Kong	. . . 257
5. Questionnaire	
a. Questionnaire of Beijing Survey 2002 Fall	. . . 289
b. Questionnaire of Shanghai Survey 2002 Fall	. . . 327
c. Questionnaire of Hong Kong Survey 2002 Fall - 2003 Winter	. . . 365
d. Japanese Translation of the Chinese Questionnaire	. . . 403
e. History of items.	. . . 418

(Note.) See ISM Research Report 71, 72, 73, 76, 77, 78, 79, 80, 81 & 82 and "Comparative Study of Seven Nations" (1998, Hayashi, Suzuki & Yoshino, et al.) for the seven nation survey: Japan, USA, FRG, France, Britain, Italy & the Netherlands. See ISM Research Report 74 for the survey of Japanese immigrants in Brazil. See ISM Research Report 33,47,63,64,70 & 86 for the survey of Hawaii residents with Japanese ancestry (1971, 1978, 1983, 1988 & 2001).

In the study on the distributions of items for cross-national comparison, we need to be careful about slight differences of wordings of items: some items are totally the same as the ones we used in the previous surveys but some others may involve slight modifications. See 7e. History of items.

We will publish the reports of surveys in the East-Asian Countries (Japan, Beijing, Shanghai, Hong-Kong, Taiwan, South-Korea, Singapore, etc.) as a series of ISM Research Reports or other forms of ISM publication.



1. 研究計画調書等

基盤 A・B(海外)-1

平成 14 年度 基盤研究(A・B)研究計画調書 (新規)

※機関番号	62603
※整理番号	

注 1. 別途平成 14 年度基盤研究(A・B)(海外)研究計画調書作成・記入要領(鶯色)を参照してください。  
注 2. ※印の欄は研究機関において記入してください。

基盤研究	A B	研究	(1) (2)	審査区分	海外
審査希望部門	部 複合領域	分科 統計科学	細目	部・分科・細目番号 721	系 人・物 化・生
研究代表者氏名	よしの りょうぞう 吉野 諒三 印		所属研究機関 ・ 部局 ・ 職	統計数理研究所 領域統計研究系・助教授	

研究課題	東アジア価値観国際比較調査 --- 「信頼感」の統計科学的解析 ---
------	-------------------------------------

研究経費	年度	研究経費 (千円)	使用内訳 (千円)					
			設備備品費	消耗品費	国内旅費	外国旅費	謝金	その他
〔千円未満の端数は切り捨てる〕	平成 14 年度							
	平成 15 年度							
	平成 16 年度							
	平成 17 年度							
	総計							

研究組織 (研究代表者及び研究分担者) (研究分担者も、本研究計画に常時参加する者です。)

氏名(年齢)	所属研究機関・部局・職	現在の専門	学位	役割分担 (本年度の研究実施計画に対する分担事項)	平成 14 年度研究経費
吉野 諒三	統計数理研究所・ 領域統計研究系・助教授	国際比較調査 ・ 数理心理学	PhD (心理学)	総括、及び調査企画・ 実査監督・データ解析	
村上 征勝	統計数理研究所・ 領域統計研究系・教授	計量文献学	工学博士	調査企画・データ解析	
馬場 康維	統計数理研究所・統計 科学情報センター・センター長	行動計量学	理学博士	調査企画・データ解析	
林 文	東洋英和女学院大学 人間科学部・教授	行動計量学・ 社会調査		調査企画・実査監督・ 社会心理学的的解析	
山岡 和枝	帝京大学・法学部・ 助教授	医学統計・ 行動計量学	医学博士	調査企画・実査監督・ 医療文化人類学的解析	
佐々木 正道	兵庫教育大学・ 教育学部・教授	社会学	PhD (社会学)	社会学的データ解析	
中尾 啓子	東京都立大学・ 人文学部・助教授	社会学	PhD (社会学)	社会学的データ解析	
土屋 隆裕	統計数理研究所・ 調査実験解析系・助教授	計量心理学・ 教育学	教育学博 士	計量心理学的データ解析	
鄭 躍軍	統計数理研究所・ 領域統計研究系・助手	環境統計学・ 社会調査	農学博士	実査監督・統計科学的 データ解析	
前田 忠彦	統計数理研究所・ 調査実験解析系・助手	計量心理学	文学修士	計量心理学的データ解析	
海外共同研究者 Yuan Wei Sha Ben Chang Lai K. Chan	中国人民大学・副学長 輔仁大学統計学部・教授 香港城市大学統計学・部長	統計学 社会調査 統計学	理学博士 PhD(統計) PhD(統計)	中国調査企画・資料収集・監督 台湾調査企画・資料収集・監督 香港調査企画・資料収集・監督	
合計	10 名 (うち他機関の分担者 4 名)			研究経費合計(研究(1)のみ該当)	
基盤研究(A・B)	研究機関名	文部科学省統計数理研究所	研究代表者氏名	吉野 諒三	

**研究目的**

①科学研究費の交付を希望する期間内に何をどこまで明らかにしようとするのか、②当該分野におけるこの研究(計画)の学術的な特色及び予想される結果と意義、③国内外の関連する研究の中での当該研究の位置づけ について焦点を絞り、具体的かつ明確に記入してください。

- 1) 今回の科学研究費の交付希望期間内には、以下の a)、 b)、 c) に重点をおいて、研究を遂行する。
  - a) 文化の伝播変容を統計科学的に解明するために、東アジア諸国の人々の意識構造について統計科学的「標本抽出法」に則った面接調査を遂行する。
  - b) 特に、21 世紀における国際交流のなかで、東アジア諸国民の「信頼感」のあり方について焦点を当て、世界の政治・経済の平和的発展の一助となる基礎情報を与える分析を推進させる。
  - c) 収集した「東アジア諸国民の意識調査」の情報を中心に、既存の「意識の国際比較調査データ」等とともにデータ・ベースを作成し、コンピューター・ネットワーク等を利用して世界へ一般公開する。

**2) 研究の背景(特色、予想される結果と意義)**

統計数理研究所では、1953 年以來、「日本人の国民性」に関する意識調査を継続してきた。これは、戦後導入された標本抽出理論の実践的応用の確立を目指すものであり、また戦後の民主主義の発展を目的とした官民の調査機関による世論調査発展の基盤の一つとなった。これに関連して多くの実験調査や様々な統計分析法の研究が生まれ、統計学における実証的データ解析の発展にも刺激を与えてきた。これは日本の独創であり、世界的にも海外の研究者達(Inglehart ら)が「世界価値観調査」など様々な調査を遂行するようになる契機を与えたのであった。

この研究は、国民性をより深い観点から考察する目的で、1971 年頃より海外の日系人調査を初めとして、「意識の国際比較調査」へと拡張されてきた。調査された国・地域のいくつかは言語や文化を共有しているために全体として比較研究の興味深い対象となり、「連鎖的比較の調査研究 (Cultural Link Analysis)」と呼ばれる方法論が発展し、蓄積されてきたデータは世界的にも貴重な資料として認められている。

21 世紀初頭の今日、世界秩序の再構成が進み、より大きな単位によって構成された国際社会が生まれつつある。この国際的潮流は、広義の民主主義の拡大として特徴づけられるであろうが、その成功には国家間、民族間の円滑な相互理解が重要である。しかし、現実には異なる文明圏の間での紛争が絶えず、今日の世界的武力緊張に至っている。各々の民族は長い歴史の中でそれぞれに必要な生活習慣、倫理、宗教、人間関係等、民族固有の文化を発展させてきた。この意味での文化が各国固有の政治・経済の基盤にある。各国の文化や国民性を各国が相互に深く理解することが、世界の平和的な政治・経済の発展を促進させる鍵となっている。

一方で、各国内部でも伝統的な社会システムが崩壊しつつあり、職場、家庭、教育現場における人間関係にも大きな変化が見られ、学級崩壊、家庭の崩壊、政治不信など、「信の崩壊」の時代となっている。しかし、これは産業革命初期と同様に過渡期の混乱であり、新たな社会の確立とともに新たな時代の信頼感が確立されるのであろう。そのための基礎情報として、現在の国内外の状況を適確に把握する必要がある。

日本は高齢化社会の中で労働人口が減少し、種々の社会問題を抱え、今日の世界経済での地位を保ち続けるのは困難となると予想されている。このために特に近隣諸国から外国人労働者の積極的受け入れ等を始めとして、国際交流がますます必然となろうが、これに伴い、日常生活の中でも異文化間摩擦が様々な形で現われて来るに違いない。この状況を生産的な形へ方向転換するために、異文化間理解、文化変容の研究がますます重要となってくる。この意味で、本研究で統計科学的に適正に収集された調査データが広く世界の人々に活用され、国内外での異文化間摩擦を回避し、世界の秩序の維持と発展の一助とすることの意義が了解されるであろう。また、調査データの一般公開により、世界の人文社会科学の研究者、統計学者の多様な実証的研究をも促進させることが期待されよう。

**3) 国内外の関連研究の中での本研究の位置づけ**

上記 2) のように、本研究は日本の独創の上であり、国外では Inglehart らの「世界価値観調査」や ミシガン大学の GSS (米国の一般社会調査) をはじめとする各国の様々な継続的国際比較調査研究に影響を与え、また国内では逆輸入の形で日本版 GSS が社会学者達によって開始されている。また NHK の ISSP (国際共同比較調査) 等のマスコミによる調査も、多様かつ広範に発展している。しかし、いずれにせよ過去半世紀の「日本人の国民性」及び「意識の国際比較」研究における統計的方法論を基準とした上で、各自の工夫によって調査が展開されてきたのである。また、本研究の先駆となる研究の成果は国内外の研究者、教育機関(教科書中の引用など)、行政、マスコミなどにより長年にわたり広く引用されてきた。

このような背景の中で、本研究は新たな世界秩序の一つの極となるであろう東アジア圏の諸国民の意識構造、特に「信頼感」のあり方についての情報を日本や他のアジアの研究者自らが的確に収集し、一般に提供することで、国内外で学術的にも行政的にも活用され得る成果が期待されよう。

基盤研究(A・B)	研究機関名	文部科学省統計数理研究所	研究代表者氏名	吉野 諒三
-----------	-------	--------------	---------	-------

1. 機関番号 6 2 6 0 3      2. 研究機関名 統計数理研究所  
 3. 研究種目名 基礎研究(A)(2)      4. 研究期間 平成14年度～平成17年度  
 5. 課題番号 1 4 2 5 2 0 1 3  
 6. 研究課題名 東アジア価値観国際比較調査 ―― 「信頼感」 の統計科学的解析 ――

7. 研究代表者

研究者番号	研究代表者名	所属部局名	職名
6 0 2 2 0 7 1 1	ヨシ リョウジ 吉野, 諒三	統計数理研究所・領域統計研究系	助教授

8. 研究分担者(主な者を5名以内。所属機関名については、研究代表者の所属機関と異なる場合のみ記入すること。)

研究者番号	研究分担者名	所属機関名・所属部局名	職名
0 0 1 8 0 9 7 7	ハシ フミ 林, 文	東洋英和女学院大学・人間科学部	教授
5 0 0 9 1 0 3 8	ヤマカ カズエ 山岡, 和枝	厚生省国立保健医療科学院・技術評価部	室長
8 0 2 8 0 5 2 7	テイ ヤクワン 鄭, 躍軍	統計数理研究所・領域統計研究系	助手
3 0 1 4 2 3 2 6	サキ マサヒ 佐々木, 正道	兵庫教育大学・教育学部	教授
0 0 0 0 0 2 1 6	ムラカミ マサカツ 村上, 征勝	統計数理研究所・領域統計研究系	教授

9. 研究実績の概要(国立情報学研究所でデータベース化するため、600字～800字で記入。図、グラフ等は記載しないこと。)

1) 本研究の重点は、以下の a)、 b)、 c) である。  
 a) 文化の伝播変容のために、東アジア諸国の人々の意識構造について統計科学的「標本抽出法」に則った面接調査を遂行する。  
 b) 特に、21世紀における国際交流の中で、東アジア諸国民の「信頼感」のあり方について焦点を当て、世界の政治・経済の平和的発展の一助となる基礎情報を与える分析を推進させる。  
 c) 収集した「東アジア諸国民の意識調査」の情報を中心に、既存の「意識の国際比較調査データ」等とともにデータ・ベースを作成し、コンピューター・ネットワーク等を利用して世界へ一般公開する。  
 本年度は、東アジア価値観調査のために、以下の 1)～5) を遂行した。  
 1) 東アジア各国の関連基礎資料、文献等を収集・整理。  
 2) 中国の調査予定地域を視察し、調査環境を確認。現地調査研究者と連携しながら、標本抽出の実践的検討を行い、同時に調査項目の候補を選定。  
 3) 国内外の調査関連の研究者との連携により、調査票の項目の検討と具体案の作成。  
 4) 国内外4地域用の調査票の日本語暫定版を作成し、現地研究者の協力により翻訳・再翻訳(バックトランスレーション)の手続きを経て、プリテスト用調査票を作成。  
 5) 9月下旬 各地域でのプリテスト実施  
 10月上旬プリテストの結果検討後、必要な修正を加え、本調査用の調査票の最終版確定  
 11月～翌年2月 日本及び中国3地域での本調査実施  
 調査対象: 日本及び北京、上海、香港に居住し、各地域の国籍をもつ成人男女。  
 調査法: 住民票・戸籍簿等から無作為層別抽出した対象に、面接調査を遂行。  
 調査項目: 各地域の人々の一般的意識構造、特に対人関係、集団内や集団間、社会制度やリーダーに関する「信頼感」を主とした項目。  
 1月上旬～翌3月 回収データ・クリーニング、単純集計表作成、一次的データ分析、調査結果の解釈について検討し、第一次報告書をまとめた。

※ 成果の公表を見合わせる必要がある場合は、その理由及び差し控え期間等を記入した調書(A4判縦長横書き1枚)を添付すること。

10. キーワード

- |          |          |            |
|----------|----------|------------|
| (1) 東アジア | (2) 価値観  | (3) 信頼     |
| (4) 意識調査 | (5) 標本調査 | (6) データの科学 |
| (7) 国際比較 | (8) 統計分析 | (裏面に続く)    |

## 2. 東アジア価値観国際比較・中国調査[北京・上海・香港](2002年10月

～2003年3月)の標本抽出計画と回収状況について

### 調査研究の計画と方法

#### 1 中国(北京・上海)における標本抽出

中国本土における調査では、北京・上海・杭州・昆明の4都市を調査地域とし、確率標本法に基づき個人サンプルを抽出した。調査対象となった都市部において、区→街道→居民委員会という行政区画となっている。調査地域において住民基本台帳や選挙人名簿は非公開のため、次のような3段階抽出法を適用した。

ただし、地域により、代替サンプルを用いるなど、厳密な無作為標本抽出にはなっておらず、むしろ第1段階の地点抽出は無作為だが、各地点では恣意性はないが人数分の割り当て抽出に近い形となっている。理想的には、各地・各国で厳密な無作為抽出法(回答者個人の確率比例抽出)によるデータ収集が望ましいことは勿論だが、費用や時間が無制限にあるわけではないので、現実には各地での種々の制限を勘案すると、不慣れな無作為抽出法にこだわるよりも割り当て法を用いた方が無難である。ただし、データ解析の時点では、これを十分に考慮した地域比較・国際比較における比較可能性のレベルが追求されねばならない。割り当て法(クォータ法)については、無作為標本抽出(確率比例抽出法)のようなサンプル誤差の推定理論はないが、「七カ国国際比較(出光書店, 1998, p. 17)」や「データの科学」(林知己夫, 朝倉書店, 200, pp. 74-81)が実践的データの検討に参考となろう。その要点を簡約すると、1)単純集計表での一つ一つの質問項目毎の回答分布の比較では、10%-15%程度の差は直ちには意味のある差とは結論できないこと、しかしながら2)複数の項目群のパターン解析(数量化3類や多次元解析)の国際比較データはかなり安定した結果を示すということである。したがって、3)単純集計表を用いた比較でも、一度、複数の項目群のクロス集計や多次元解析などで、データの安定性を確認してから、当該の単純集計表に戻り、差の有無を論ずる慎重さが必要であろう。

この章の以下は、標本抽出の「操作的手続き」についての記録としてお考えいただきたい。

まず人口規模に比例して、居民委員会・村民委員会(以下居民委員会と通称する)を調査地点(第1次抽出単位)として抽出した。次いで、選ばれた居民委員会を訪ね、各調査地点の世帯数を確認し、すべての世帯に番号をつけ住宅配置図を作成した上で、確認できた調査地点に属する世帯より、無作為に世帯サンプル(第2次抽出単位)を選んだ。最後に、世帯サンプルより、乱数表を利用して個人サンプル(第3次抽出単位)を無作為に選んだ(Kish法)。中国本土における標本計画の概要は次の通りである。

##### 1.1 第1次抽出単位の抽出

各都市の居民委員会リストから人口規模に比例して居民委員会の抽出作業を行った。なお、居民委員会の抽出数は調査地域の居民委員会の異動や調査不能に備え、最初に計画標本の大きさの2倍～数倍にあたる数の居民委員会を抽出することにした。そして、その中から居民委員会を大1次抽出単位を選んで、選ばれなかった居民委員会を予備標本とした。実際調査の段階で何らかの理由(注. 行政的にも地理的にも中国大都市部は大変動している)で、調査不能となった居民委員会に対しては、その居民委員会に地理的に最も近い予備標本で代替させるようにした。

計画標本として抽出した居民委員会に対して、現在の世帯分布状況を調査し、同居民委員会が管轄するすべての世帯に住所番号をつけ、実際の世帯数の確認作業を行った。さらに確認した結果に基づき、居民委員会ごとに住宅配置図を作成し、戸数や交通でのアクセス方法などを明記するようにした。

##### 1.2 第2次抽出単位の抽出



第2次抽出単位の抽出については、調査地点として抽出した各居民委員会より同数の世帯を等間隔で選ぶ方法か、標本居民委員会の世帯総数から等間隔で選ぶ方法のどちらかの世帯を抽出した。調査対象世帯の位置は住宅配置略図の上に番号で示し、調査実施の進行方向を矢印で明記することにした。

具体的には、抽出した各居民委員会において標本抽出員が調査責任者によって無作為に決められた起算世帯住所（スタート）より、住宅配置図上に次々と等間隔で抽出した世帯に1、2、3、…のように世帯番号をつけ、訪問面接調査用調査対象世帯リストを作成することにした。

### 1.3 第3次抽出単位の抽出

調査対象世帯に直接に面接調査を行う調査員は、表1のような標本世帯番号（最下位1桁数字）と家族成人構成員数（生年月日の降順）を基に発生させた調査対象抽出乱数表により、調査対象個人を第3次抽出単位として抽出するようにした。たとえば、15番の標本世帯には成人構成員が3人いる場合、乱数表の第3行（成人構成員数）と第5（住所番号の下位1桁の数字）列が交差するセルの数字が1となっているため、調査対象は1番目の構成員Aと決定される。なお、各居民委員会において、住所番号の下位1桁の数1, 2, 3, …, 9, 0は一様に分布していない可能性があり、1, 2, 3, …, 9, 0の順で生起する確率が減少していくと考えられる。したがって、調査対象抽出用乱数表については、住所番号の分布と家族構成の特性を考慮した上で、合わせてA、B、Cの3種類の乱数表を作成し、調査票に均等に割り当てるように作成した。

表1 調査対象抽出用乱数表の例

構成員 番号	条件に合う家族構成員				標本世帯番号（15）									
	氏名	生年月日	性別	選択	1	2	3	4	5	6	7	8	9	0
1	A	1932.01.02	男		1	1	1	1	1	1	1	1	1	1
2	B	1934.10.05	女		2	1	1	2	1	2	2	1	1	2
3	C	1960.08.22	男	✓	3	2	1	2	1	3	1	2	3	2
4	D	1965.04.10	女		4	1	2	3	3	4	1	2	4	2
5					5	4	3	2	1	2	3	4	5	1
6					6	5	1	2	4	3	1	4	5	6
7					5	3	2	1	6	7	2	4	3	7
8					7	6	5	4	3	2	1	8	1	2
9					8	9	7	6	5	4	3	2	1	6
10					9	8	7	6	5	4	3	2	1	0

注\* 調査対象抽出用乱数表の利用手順：

1. 家族構成員の登記番号は年齢の大きい方から小さい方へ順番に記入する。
2. 条件に合う家族構成員とは下記の条件を全て満たすものである。①18歳以上である。②調査対象地域に戸籍を置いて1年以上居住する者である。③毎週平均5日以上この家で暮らしている者である。
3. サンプルングは抽出された世帯の住所番号最下位1桁の数字と条件に合う家族構成員の人数を合計した数字によって乱数表から該当家族構成員に該当する番号を確定し、その家族構成員の行の“選択”欄に調査対象個人として“✓”をつける。

本調査では、この調査に先立ち実施した北京市・上海市民意識調査（研究リポート No. 89 と No. 90）の経験を踏まえ、上記の都市が管轄する都市中心部の区に限って3段階抽出の確率サンプリングに擬した標本抽出計画を立案した。都市別の概要は次の通りである。

## 2 北京市における標本計画

北京市が管轄する 13 区 5 県のうち、人口稠密地帯の中心部 8 区（東城区・西城区・崇文区・宣武区・朝陽区・豊台区・石景山区・海淀区）を調査地域とした上で、次のよう手順で標本抽出を実施した。

## 2.1 居民委員会の抽出

まず北京市人口統計データに基づき、居民委員会の人口規模に比例して、200 個の居民委員会を選んだ。そして、抽出した居民委員会の存在実態、アクセス可能性、世帯数などを確認した結果、103 個の居民委員会を調査地点の候補とした。さらに、その中から 50 個を無作為に選んで調査地点とし、残りの 53 個を予備標本とした。計画標本として抽出した 50 個の居民委員会のうち、実際調査の段階で何らかの理由で、調査不能となった居民委員会に対しては、その居民委員会に地理的に最も近い予備標本で代替することにした。このように、調査地点として 50 個の居民委員会を選んだ。

計画標本として抽出した 50 個の居民委員会に対して、現在の世帯分布状況を調査した。標本抽出員が各居民委員会の所在地をそれぞれ訪ね、同居民委員会が管轄するすべての世帯に住所番号をつけ、実際の世帯数の確認作業を行った。さらに確認した結果に基づき、居民委員会ごとに住宅配置図を作成し、戸数や交通でのアクセス方法などを明記するようにした。

## 2.2 世帯サンプルの抽出

世帯の抽出については、調査地点として抽出した各居民委員会より世帯を等間隔で選ぶことにした。具体的には、抽出した各居民委員会において標本抽出員が調査責任者によって無作為に決められた起算世帯住所より、等間隔で世帯サンプルを抽出し、直接訪問調査用調査対象世帯リストを作成することにした。50 個の居民委員会が管轄した世帯数は 39,955 世帯で、抽出間隔を 36 世帯とし、あわせて 1,100 世帯を選んだ。なお、2001 年の実験調査から回答拒否率が高いため、各計画標本に対して 3 つの予備標本も等間隔で同時に抽出し、予備サンプルリストを作成した。つまり、計画標本が拒否された際、次々予備サンプルを導入するようにした。

## 2.3 個人サンプルの抽出

調査対象となった世帯に訪問面接調査を行う調査員は、表 1 のような世帯リスト番号（最下位 1 桁数字）と家族成人構成員数（生年月日の降順）を基に発生させた調査対象抽出乱数表により、調査対象個人を第 3 次抽出単位として抽出するようにした。

本調査では、最初の計画標本として抽出した 50 個の居民委員会のうち、調査開始時点または途中でビル管理者による干渉で中断したのは 7 個あったので、代替した 7 個の居民委員会を加え、実際に調査した居民委員会が 57 個であった。なお、予備標本の導入分を含め、実際に 3,633 世帯を訪ね、調査を行った。回収した有効個人サンプルは 1,062 名であった。標本回収率は 29.2%に留まった。回答拒否率は 69%にのぼった。

## 3 上海市における調査の標本計画

上海市の中心部 10 区（黄浦区、廬湾区、徐匯区、長寧区、静安区、普陀区、閘北区、虹口区、楊浦区および浦東新区）を調査地域とし、標本計画を立てた。調査対象とした母集団については、調査地域の 2,317 個の居民委員会に在住する世帯の 18 歳以上の男女に限定することにした。標本計画としては、調査地域から世帯数に比例して抽出した 50 居民委員会より、世帯サンプルを抽出し、そして個人サンプル（1 世帯 1 個人）を抽出することにした。

### 3.1 居民委員会の抽出

居民委員会リストから世帯数に比例して居民委員会の抽出作業を行った。なお、居民委員会の抽出数は調査地域の居民委員会の異動や調査不能に備え、最初に計画標本の大きさの約2倍にあたる100個の居民委員会を抽出し、それに通し番号を振りあてた。そして奇数番号の50個の居民委員会を計画標本とし、偶数番号の50個の居民委員会を予備標本とした。実際調査の段階で何らかの理由で、調査不能となった居民委員会に対しては、その居民委員会に地理的に最も近い偶数番号の予備サンプルで代替させるようにした。たとえば、5番の居民委員会が調査不能となった場合、予備標本として4番、6番、2番、8番のような優先順位を導入するようにした。なお、調査の時点で抽出した居民委員会が合併されたことが判明した場合には、元の居民委員会の管轄範囲を基に世帯を抽出するようにした。

計画標本として抽出した50個の居民委員会に対して、北京市での標本計画と同じように、各居民委員会の世帯数を確認し、住宅配置図を作成し、戸数や交通でのアクセス方法などを明記するようにした。こうした現地調査の結果に基づき、計画標本として抽出した50個の居民委員会のうち、5個の居民委員会が移転、立入拒否、統合で調査不能と判明したため、直ちに予備標本から代替用の居民委員会から補填した。

### 3.2 世帯サンプルの抽出

世帯サンプルの抽出については、調査地点として抽出した居民委員会より等間隔で選ぶことにした。

具体的には、抽出した各居民委員会において標本抽出員が調査責任者によって無作為に決められた起算世帯住所より、住宅配置図上に次々と等間隔で抽出した世帯に1、2、3、…のように世帯住所番号をつけ、直接訪問調査用調査対象世帯リストを作成することにした。

本調査では、実際に調査地点とした50個の居民委員会が管轄した世帯数は53,625世帯であったため、前年度調査の回収率を参照の上、抽出間隔を28世帯とし、合計1,915世帯を抽出した。

### 3.3 個人サンプルの抽出

北京市での調査に適用した方法で個人サンプルを抽出したので、詳細は2.3を参照されたい。

実際の調査では、個人サンプル1,915名のうち、1,052名から有効回答を得たので、標本回収率は54.9%であった。





Statistical table of surveyed samples

区	街道	居委会	地址编号	地址 分组号	实际使 用样本	应完成 样本	实际完 成样本	33	无法 预约	三次 无人 接触	无法 接触	拒访原因			有人但 不开门	无适 合者	一时 不在	长期 不在	中止 调查	已搬家	备注						
												对调查内 容感兴趣	没时间	不接受 任何调查													
海淀区	马连洼	菊园社区居民	34	34-1	11	9	9	0						2													
				34-2	28	9	9	0								7											
				34-3	30	9	9	0									1							3			
				34-4	28	9	9	0																	8		
				34-5	15	9	9	0																		3	
海淀区	紫竹院	苏州街社区	35	35-1	26	8	8	0																			
				35-2	24	8	8	0																			
海淀区	北太平庄	文慧园社区	37	37-1	50	10	10	0																			
				37-2	41	10	6	4																			
海淀区	学院路	八家社区	38	38-1	10	7	7	0																			
				39-1	20	9	6	3																			
海淀区	海淀街道	稻香园北社区	39	39-2	67	9	8	1																			
				39-3	17	9	9	0																			
				40-1	19	8	8	0																			
海淀区	西三旗	永泰西里第一社区	40	40-2	22	8	8	0																			
				40-3	22	8	8	0																			
海淀区	双榆树	东里第二	41	41-1	23	10	8	2																			
				43-1	33	9	9	0																			
石景山	八角街道	八角中里	43	43-2	47	9	9	0																			
				43-3	27	9	9	0																			
				43-4	16	9	7	2																			
				43-5	59	9	8	1																			
				43-6	30	9	9	0																			
石景山	八宝山	永八	44	43-7	23	8	8	0																			
				44-1	21	9	9	0																			
				44-2	43	9	9	0																			
				44-3	42	10	10	0																			
石景山	八宝山	永四家委会	45	45-1	36	10	10	0																			
				45-2	23	9	9	0																			
石景山	金顶街	模式口西里三家委会	46	46-1	21	11	11	0																			
				46-2	25	12	12	0																			
东城	安定门	花园	48	48-1	19	10	10	0																			
				49-1	11	7	7	0																			
东城	东直门	王家园	50	50-1	57	11	11	0																			
				50-2	27	12	12	0																			

Statistical table of surveyed samples

区	街道	居委会	地址编号	地址 分组号	实际使 用样本	应完成 样本	实际完 成样本	33	无法 预约	无法 无人 接触	拒访原因	有人但 不开门	无适 合者	一时 不在	长期 不在	中止 调查	已搬家	备注
朝阳	大屯	南沙滩第一	60	60-1 60-2	13 34	7 7	7 7	0 0	2	2	1 10	1 6	2 9	1				
西城	月坛	月坛南街社区	73	73-1 73-2	20 13	8 8	8 8	0 0	3		2 1	3 1	1 1					
东城	交道口	大兴社区	102	102-1 102-2	15 11	8 8	8 8	0 0			1 2	4 1	1 1					
丰台	大红门	西罗园南里第二居	69	69-1 69-2	40 28	9 8	9 8	0 0	3	1	1 10	7 4	2 2	1	2	1	4	
海淀区	永定路	五街坊社区	78	78-1 78-2	55 17	10 10	10 10	0 0			3 3	5 3	16 2					
海淀	万寿路	铁家坟社区	75	75-1	4	2	2	0				1						
东城	朝阳门	礼士	103	103-1 103-2	13 25	8 8	8 8	0 0	1		1 8	1 6		2	1			
朝阳	亚运村	亚运村文体中心 (已更名为安慧北里)	10	10-1 10-2		11 11	1 1	10			11 10							
丰台	东铁匠营	定安东里	21	21-1 21-2 21-3		9 9 9	9 9 9	9										
西城区	丰盛	丰融园社区	25	25-1 25-2		7 7	7 7	7										
宣武	广外大街	天宁寺南里社区	28	28-1 28-2		9 8	6 8	3										
海淀	甘家口	西三环二	36	36-1 36-2		8 7	3 7	5										
海淀	田村街道	卓石路第二社区	42	42-1		8	8	8										
东城	和平里	黄寺	47	47-1		9	9	9										
				123	3633	1197	1062	135	37	219	190	600	300	42	126	57	10	75
				拒访率			71.04%	-0.7104	1.02%	6.03%	5.23%	16.52%	8.26%	2.20%	###	###	###	2.06%

注：  
表格中文字：蓝色--备选居委；红色---放弃的居委  
7个居委因拒访放弃，其中共完成有效样本：10个  
进行替换后的50个居委会最终完成样本：1085个  
因各种原因未能完成的样本：33个  
实际完成样本：1062

居委会名称	频数(个)	百分比(%)
光华东工作站	7	0.66
静五居委会	12	1.13
安贞西里社区三区工作站	31	2.92
曙七居委会	21	1.98
南三里社区居委会	13	1.22
双柳巷社区居委会	43	4.05
华威西里社区绢花工作站	5	0.47
六街坊居委会	27	2.54
安华西里社区一区工作站	74	6.97
安慧北里居委会	1	0.09
芍药居第二居委会	28	2.64
西里北居委会	4	0.38
东晓市居委会	7	0.66
金鱼池居委会	7	0.66
驹章居委会	23	2.17
东幸福街社区居委会	5	0.47
五里店第二社区	44	4.14
和义东里第三居委会	13	1.22
育芳园社区居委会	24	2.26
南顶路家委会	34	3.2
翠林三里社区居委会	39	3.67
月坛北街南社区居委会	30	2.82
榆东社区居委会	5	0.47
中央音乐学院社区居委	11	1.04
百南社区居委会	9	0.85
天宁寺南里社区居委会	6	0.57
滨河里社区居委会	2	0.19
禄长街头条社区居委会	30	2.82
二街坊东社区居委会	42	3.95
蔚秀园居委会	15	1.41
蓝旗营社区居委会	38	3.58
菊园社区居民委员会	45	4.24
苏州街社区居委会	16	1.51
西三环二居委会	3	0.28
文慧园社区居委会	16	1.51
八家社区居委会	7	0.66
稻香园北社区居委会	23	2.17
永泰西里第一社区居民委	24	2.26
东里第二居委会	8	0.75
八角中里居委会	59	5.56
永八居委会	28	2.64
永四家委会	19	1.79
模式口西里三家委会	23	2.17
花园居委会	10	0.94
钟楼湾居委会	7	0.66
王家园居委会	23	2.17



南沙滩第一居委会	14	1.32
西罗园南里第二居委会	17	1.6
月坛南街社区居委会	16	1.51
铁家坟社区居委会	2	0.19
五街坊社区居委会	20	1.88
大兴社区居委会	16	1.51
礼士居委会	16	1.51
有效样本量(人)	1062	100

上海市东亚价值观调查统计表

区名	居委会名	使用顺	居委代码	样本顺	样本数	计画样本	完成样本	实际完成样本	无法预约	三次无人	无法接触	拒访	无适查者	一昨不在	长期不在	调查中止	已竣	其它	合计1	合计2
													年龄	外地	住院		搬家			
黄浦	宁波路居委会	1	101005	1	1-22	34	22	21	1	1	1	9						1	12	13
	佛士路居委会	3	109029	2	23-44	55	22	21			3	16	3				8	1	33	34
	张家宅居委会	2	105021	3	45-66	53	22	21	1	1	1	28						1	31	32
	襄自居委会	5	204007	4	67-88	31	22	22	2			5	1					0	9	9
	水杨居委会	4	202002	5	89-110	38	22	22	2			12					2	0	16	16
徐汇	乐山八、九村居委会	11	309021	6	111-132	46	22	22			3	9	2		1	1	5	0	24	24
	长桥三村二居委会	7	305008	7	133-150	19	18	18				1						0	1	1
	九弄居委会	13	312005	8	151-169	20	19	19				1						0	1	1
	龙耀居委会	12	311018	9	170-183	19	14	14			1	3						0	5	5
	古美三居委会	9	307011	10	184-201	25	18	18				7						0	7	7
长宁	玉兰三居委会	10	308022	11	202-222	41	21	21				20						0	20	20
	张东居委会	6	304024	12	223-238	19	16	16				3						0	3	3
	东湾居委会	8	305031	13	239-265	49	27	27			1	4	1		1			0	22	22
	绿园十一居委会	17	410018	14	286-288	35	23	23			1	10			1			0	12	12
	虹霞居委会	16	406013	15	289-310	58	22	22	8		1	15	2		2			0	36	36
静安	愚三居委会	14	402014	16	311-331	41	21	21				17					1	1	22	22
	范北居委会	15	404002	17	332-353	33	22	22				9						0	11	11
	东风居委会	18	503001	18	354-380	37	27	27				8	2					0	10	10
	达安城居委会	19	504018	19	381-403	43	23	22			1	5	1		2		6	1	20	21
	泰山宅居委会	20	602010	20	405-426	38	22	22				15			2		1	0	16	16
普陀	普陀二村居委会	21	603014	21	427-448	34	22	22				10						0	12	12
	石泉六村居委会	23	606005	22	449-470	39	22	21				16						1	17	18
	子长第二居委会	22	605006	23	471-492	32	22	21				10						1	10	11
	梅川新村第六居委会	24	608020	24	493-514	59	22	21	2		3	22	3		1		1	1	37	38
	延新居委会	28	705011	25	515-534	31	20	20				5			1		1	0	11	11
闸北	永顺居委会	25	702004	26	535-554	26	20	19				6						1	6	7
	南山路居委会	27	704013	27	555-574	33	20	20				6	1		1		1	0	13	13
	翔前居委会	29	709001	28	575-596	44	22	22			1	6	3		1			0	22	22
	北高居委会	26	702027	29	597-616	47	20	20			3	7	1		1		10	0	27	27
	友道居委会	34	807006	30	617-636	39	20	20	1			10			2		1	0	19	19
虹口	三八居委会	32	804018	31	637-658	34	22	22				8						0	12	12
	虹口区居委会	33	805013	32	659-678	35	20	20				11			1		3	0	15	15
	永德居委会	30	801003	33	679-700	41	22	21				17			1		2	1	19	20
	长治居委会	31	803001	34	701-722	37	22	22			1	9	1		1		1	0	15	15
	抚顺路363弄居委会	38	904019	35	723-742	32	20	20				2			2		1	0	12	12
杨浦	开鲁五村居委会	40	908018	36	743-765	47	23	23				24						0	24	24
	辽源四村居委会	37	903023	37	766-787	61	22	22	3			17	2		1		2	0	39	39
	锦杨苑居委会	36	902033	38	788-807	34	20	20				8					2	0	14	14
	神州路居委会	35	901008	39	808-829	33	22	17			1	9	1					5	11	16
	国和路第一居委会	41	912020	40	830-851	31	22	22				6						0	9	9
浦东	控江路1200弄居委会	39	905016	41	852-873	54	22	22			2	12	5			1	1	0	32	32
	金杨路第六居委会	47	1008005	42	874-894	35	21	21				7			3			0	14	14
	上钢五村居委会	44	1004005	43	895-916	32	22	22			1	9						0	10	10
	罗山六村第一居委会	48	1008028	44	917-938	34	22	21				12						1	12	13
	上南二村二居委会	46	1006023	45	939-960	38	22	22				9						0	16	16
合计	台儿庄居委会	49	1010017	46	961-981	44	21	21				23						0	23	23
	六里第二居委会	50	1014002	47	982-1003	30	22	22				6						0	8	8
	耀一居委会	45	1004028	48	1004-1027	52	24	23			3	25						1	28	29
	张杨居委会	42	1001015	49	1028-1049	63	22	22				41						0	41	41
	林山居委会	43	1002007	50	1050-1070	30	21	21			4	2	3					0	9	9
合计					1915	1069	1053	17	54	14	49	566	12	23	7	3	49	16	848	864
Rate																				0

注：计划样本1915名中，实际完成样本为1069名。其中27名的问卷回答结果存在各种问题，录入时被删除了。所以有效样本为1042名。

#### 4.1 香港調査における標本抽出

香港における標本抽出は、研究協力者の香港城市大学の研究者（香港の統計局と連携あり）、統計数理研究所の研究者との検討を経て、以下のように確定した。特に香港城址大学では家計調査をも専門に遂行してきた経験がある。TPU（調査地区単位）は、各地域の経済的特性（高級高層住宅街）を考慮して区分されている。1997年の英国からの返還による住民の中期的移動（流出後、帰還）やビジネスのため短期的移動の多さを考慮して、香港、マカオ、台湾を含む中国に5年以上住んでいる人々のうち、現在香港居住する18歳以上の成人を対象とした。基本的には、無作為抽出標本であるが、回収率がやはり、かなり低く、クオーター法に近いデータとして処理した方がよさそうである。さらに、調査遂行の末期において、SARSの発生のために調査を取り切り上げるといった事態があったことは注意が必要である。

最終的な有効回収票数は1,057である。

詳細は、以下の通りである。

#### 標本抽出 Sampling Design

1. To select 50 TPUs out of 282 TPUs proportionate to the household sizes.
2. To select 3,000 living quarters from the selected TPUs using simple random sampling. The number of living quarters selected in each TPU will be in proportion to the sizes of the living quarters.
3. The interviewer shall make at least 5 attempts to the selected living quarters at different dates and times.
4. The total number of successful interviews is 1,057.
5. To select one household from each living quarter using the Kish grid approach.
6. To select one household member from each chosen household using the Kish grid method as target respondent.

#### 対象者

##### Target Respondent:

1. Chinese people who have lived in the Greater China (Mainland, Taiwan, HK, and Macau) area for at least 5 years.
2. This survey cover respondent aged 18 or above.

調査票回収状況 TPU	完成	拒否	中止	商業地	廃屋・移転	無効票	言語問題	不在	非該当	総計
	Complete	Refused								Grand Total
1.16	6	13	0	0	0	0	1	1	0	21
1.24	0	0	0	0	2	0	1	0	0	3
1.49	1	6	0	0	0	0	1	1	0	9
1.52	2	12	0	0	1	0	3	4	0	22
1.63	26	20	0	0	1	2	0	4	0	53
1.65	35	24	1	0	3	2	0	6	1	72
1.66	17	26	0	0	3	1	0	2	1	50
1.73	26	28	0	0	1	0	0	1	0	56
1.74	66	27	3	0	2	2	0	5	1	106
1.83	1	1	0	0	0	0	0	0	0	2
1.84	1	0	0	0	0	0	1	0	0	2
2.26	3	3	0	2	1	0	0	0	0	9
2.28	5	9	0	3	1	0	0	4	0	22
2.34	3	9	0	0	1	0	1	3	0	17
2.37	11	9	0	0	1	0	0	3	0	24
2.41	19	28	0	0	5	1	2	7	0	62
2.43	12	13	1	3	0	0	3	5	3	40
2.45	16	39	0	0	2	1	4	3	0	65
2.47	1	0	0	0	1	0	0	1	0	3
2.65	12	11	1	1	4	1	0	2	0	32
2.66	23	25	1	3	2	2	1	4	1	62
2.72	0	9	0	0	1	0	0	0	0	10
2.8	20	37	1	0	0	0	1	1	1	61
2.81	85	118	2	0	15	0	0	17	0	237
2.82	28	41	0	0	1	3	0	2	0	75
2.92	22	32	1	0	1	1	1	4	0	62
2.93	19	22	0	0	19	0	0	1	0	61

2.94	67	103	2	1	13	2	1	1	40	0	229
3.21	3	5	0	0	2	0	0	0	0	0	10
3.23	21	56	0	0	10	3	0	0	9	2	101
3.26	64	67	1	0	12	1	0	0	8	1	154
3.36	3	0	0	0	8	0	0	0	0	0	11
3.5	27	93	3	0	0	2	2	2	13	0	140
4.22	60	36	0	0	6	1	1	1	13	0	117
4.24	55	51	0	1	9	1	0	0	14	0	131
4.27	2	1	0	0	1	0	0	0	2	0	6
4.41	5	3	0	0	0	0	0	0	3	0	11
5.23	0	0	0	0	2	0	0	0	0	0	2
5.28	3	0	0	0	0	0	0	0	2	1	6
6.25	30	31	0	0	0	2	0	0	11	0	74
6.27	4	4	0	0	0	0	0	0	1	0	9
6.28	42	54	0	0	1	3	0	0	12	0	112
7.28	3	0	0	1	0	0	0	0	0	0	4
7.42	1	0	0	0	0	0	0	0	0	0	1
7.54	28	24	0	0	0	0	0	0	8	0	60
7.55	31	37	1	0	0	0	1	1	20	0	90
7.56	29	31	0	0	3	0	1	1	40	0	104
7.57	70	96	1	0	6	8	1	1	31	0	213
7.58	15	33	2	0	3	0	2	2	10	0	65
8.36	34	49	0	0	21	0	1	1	7	0	112
Grand Total	1057	1336	21	15	165	39	30	30	325	12	3000

Language problem- people who do not speak Cantonese/ foreigner ...言語問題

Not qualified-people who can speak Cantonese but claimed themselves not Chinese ...非該當

- no one is greater than 18 years old in the house

- people in the house only seldom stay in the house



问 3 现在,对一般家庭来说,您认为有几个孩子最为理想?

人

9 不知道

	0 %	1 %	2 %	3 %	4 %	9 %
Total	5.7	38.5	50.9	3.4	0.7	0.8
Gender						
Male	6.5	41.6	46.9	3.5	0.4	1.0
Female	5.1	35.8	54.3	3.4	0.9	0.5
missing	-	40.0	60.0	-	-	-
Age						
18~19yrs	15.2	28.3	47.8	-	2.2	6.5
20~24yrs	4.5	39.3	51.8	4.5	-	-
25~29yrs	7.2	50.6	37.3	4.8	-	-
30~34yrs	4.4	39.6	48.4	4.4	1.1	2.2
35~39yrs	3.0	47.5	44.6	3.0	1.0	1.0
40~44yrs	10.2	37.5	50.0	2.3	-	-
45~49yrs	5.8	40.6	49.3	3.6	0.7	-
50~54yrs	4.8	42.9	51.2	1.2	-	-
55~59yrs	7.4	29.6	61.1	1.9	-	-
60~64yrs	6.5	33.8	53.2	5.2	1.3	-
65~69yrs	1.5	27.3	63.6	7.6	-	-
70yrs & over	1.3	31.3	61.3	1.3	2.5	2.5
missing	-	50.0	50.0	-	-	-

问 4 (提问卡 1) 近 1 个月内,您对以下列出的症状而感到苦恼过吗?(或得过这样的病吗?)

a. 头痛·偏头痛·头重

- 1 有
- 2 没有

	1 %	2 %
Total	30.4	69.6
Gender		
Male	24.5	75.5
Female	35.6	64.4
missing	20.0	80.0
Age		
18~19yrs	23.9	76.1
20~24yrs	27.7	72.3
25~29yrs	22.9	77.1
30~34yrs	39.6	60.4
35~39yrs	32.7	67.3
40~44yrs	32.0	68.0
45~49yrs	29.7	70.3
50~54yrs	29.8	70.2
55~59yrs	33.3	66.7
60~64yrs	33.8	66.2
65~69yrs	30.3	69.7
70yrs & over	26.3	73.8
missing	50.0	50.0

问 4 (提问卡 1) 近 1 个月内, 您对以下列出的症状而感到苦恼过吗?( 或得过这样的病吗? )

b. 背部疼痛( 肩膀酸疼或腰疼等 )

- 1 有
- 2 没有

		1	2
		%	%
Total		41.9	58.1
Gender	Male	35.1	64.9
	Female	47.8	52.2
	missing	40.0	60.0
Age	18~19yrs	21.7	78.3
	20~24yrs	26.8	73.2
	25~29yrs	33.7	66.3
	30~34yrs	45.1	54.9
	35~39yrs	41.6	58.4
	40~44yrs	50.0	50.0
	45~49yrs	43.5	56.5
	50~54yrs	57.1	42.9
	55~59yrs	38.9	61.1
	60~64yrs	41.6	58.4
	65~69yrs	45.5	54.5
	70yrs & over	46.3	53.8
missing	100.0	-	

问 4 (提问卡 1) 近 1 个月内, 您对以下列出的症状而感到苦恼过吗?( 或得过这样的病吗? )

c. 焦躁

- 1 有
- 2 没有

		1	2
		%	%
Total		30.4	69.6
Gender	Male	29.6	70.4
	Female	31.4	68.6
	missing	-	100.0
Age	18~19yrs	34.8	65.2
	20~24yrs	37.5	62.5
	25~29yrs	33.7	66.3
	30~34yrs	35.2	64.8
	35~39yrs	27.7	72.3
	40~44yrs	30.5	69.5
	45~49yrs	29.7	70.3
	50~54yrs	33.3	66.7
	55~59yrs	33.3	66.7
	60~64yrs	26.0	74.0
	65~69yrs	18.2	81.8
	70yrs & over	23.8	76.3
missing	-	100.0	



问 4 (提问卡 1) 近 1 个月内, 您对以下列出的症状而感到苦恼过吗?( 或得过这样的病吗? )

d. 忧郁状态( 郁闷, 心理忧闷 )

1 有

2 没有

		1	2
		%	%
Total		29.0	71.0
Gender	Male	27.6	72.4
	Female	30.5	69.5
	missing	-	100.0
Age	18~19yrs	32.6	67.4
	20~24yrs	40.2	59.8
	25~29yrs	38.6	61.4
	30~34yrs	34.1	65.9
	35~39yrs	34.7	65.3
	40~44yrs	28.9	71.1
	45~49yrs	30.4	69.6
	50~54yrs	27.4	72.6
	55~59yrs	25.9	74.1
	60~64yrs	13.0	87.0
	65~69yrs	12.1	87.9
	70yrs & over	18.8	81.3
missing	50.0	50.0	

问 4 (提问卡 1) 近 1 个月内, 您对以下列出的症状而感到苦恼过吗?( 或得过这样的病吗? )

e. 失眠症( 睡不好 )

1 有

2 没有

		1	2
		%	%
Total		33.8	66.2
Gender	Male	32.0	68.0
	Female	35.1	64.9
	missing	60.0	40.0
Age	18~19yrs	15.2	84.8
	20~24yrs	25.9	74.1
	25~29yrs	16.9	83.1
	30~34yrs	34.1	65.9
	35~39yrs	26.7	73.3
	40~44yrs	35.9	64.1
	45~49yrs	40.6	59.4
	50~54yrs	46.4	53.6
	55~59yrs	37.0	63.0
	60~64yrs	41.6	58.4
	65~69yrs	39.4	60.6
	70yrs & over	40.0	60.0
missing	-	100.0	

问 4 (提问卡 1) 近 1 个月内, 您对以下列出的症状而感到苦恼过吗?( 或得过这样的病吗? )

8 其它( 请填写 )

9 不知道

		8	9
		%	%
Total		0.5	-
Gender	Male	0.6	-
	Female	0.4	-
	missing	-	-
Age	18~19yrs	-	-
	20~24yrs	-	-
	25~29yrs	-	-
	30~34yrs	-	-
	35~39yrs	-	-
	40~44yrs	-	-
	45~49yrs	-	-
	50~54yrs	1.2	-
	55~59yrs	-	-
	60~64yrs	1.3	-
	65~69yrs	1.5	-
	70yrs & over	2.5	-
	missing	-	-

问 5 (提问卡 2) 和同龄人相比, 您对自己的健康状况感到满意吗? ( 限选 1 项 )

1 非常满意

4 不满意

2 满意

8 其它( 请填写 )

3 不太满意

9 不知道

		1	2	3	4	8	9
		%	%	%	%	%	%
Total		11.9	62.1	19.3	6.7	-	0.1
Gender	Male	13.1	60.4	21.8	4.5	-	0.2
	Female	10.9	63.5	16.9	8.6	-	-
	missing	-	60.0	40.0	-	-	-
Age	18~19yrs	19.6	54.3	23.9	-	-	2.2
	20~24yrs	17.0	67.0	12.5	3.6	-	-
	25~29yrs	10.8	60.2	24.1	4.8	-	-
	30~34yrs	5.5	57.1	30.8	6.6	-	-
	35~39yrs	13.9	61.4	18.8	5.9	-	-
	40~44yrs	7.8	71.1	13.3	7.8	-	-
	45~49yrs	6.5	64.5	20.3	8.7	-	-
	50~54yrs	11.9	56.0	20.2	11.9	-	-
	55~59yrs	3.7	61.1	29.6	5.6	-	-
	60~64yrs	15.6	62.3	16.9	5.2	-	-
	65~69yrs	19.7	60.6	10.6	9.1	-	-
	70yrs & over	17.5	57.5	17.5	7.5	-	-
	missing	-	50.0	50.0	-	-	-

问 6 (提问卡 3) 如果把当前整个中国社会分成以下 5 个阶层的话, 您认为您属于哪一阶层?  
( 限选 1 项 )

		1	2	3	4	5	8	9
		%	%	%	%	%	%	%
Total		2.3	10.6	51.2	25.7	9.0	-	1.1
Gender	Male	2.2	8.8	48.2	28.2	11.4	-	1.2
	Female	2.3	12.0	53.8	23.8	7.1	-	1.1
	missing	-	40.0	60.0	-	-	-	-
Age	18~19yrs	8.7	15.2	41.3	30.4	2.2	-	2.2
	20~24yrs	1.8	11.6	64.3	17.9	3.6	-	0.9
	25~29yrs	1.2	16.9	56.6	21.7	3.6	-	-
	30~34yrs	-	7.7	56.0	27.5	6.6	-	2.2
	35~39yrs	5.9	9.9	52.5	24.8	5.9	-	1.0
	40~44yrs	-	9.4	42.2	32.0	15.6	-	0.8
	45~49yrs	1.4	10.9	44.9	28.3	13.0	-	1.4
	50~54yrs	1.2	6.0	40.5	34.5	17.9	-	-
	55~59yrs	-	7.4	46.3	31.5	14.8	-	-
	60~64yrs	3.9	11.7	50.6	16.9	13.0	-	3.9
	65~69yrs	1.5	12.1	53.0	28.8	4.5	-	-
	70yrs & over	5.0	11.3	63.8	16.3	2.5	-	1.3
missing	-	-	100.0	-	-	-	-	

问 7 (提问卡 4) 在下述列举的项目中, 哪一项更令您满意? ( 限选 1 项 )

		1	2	8	9	99	
		%	%	%	%	%	(99 missing)
Total		72.3	24.0	1.7	1.9	0.1	
Gender	Male	71.0	25.9	1.6	1.2	0.2	
	Female	73.9	22.2	1.6	2.3	-	
	missing	20.0	40.0	20.0	20.0	-	
Age	18~19yrs	58.7	41.3	-	-	-	
	20~24yrs	68.8	31.3	-	-	-	
	25~29yrs	71.1	26.5	2.4	-	-	
	30~34yrs	76.9	18.7	4.4	-	-	
	35~39yrs	73.3	25.7	1.0	-	-	
	40~44yrs	77.3	21.1	0.8	0.8	-	
	45~49yrs	77.5	20.3	0.7	1.4	-	
	50~54yrs	85.7	10.7	-	3.6	-	
	55~59yrs	68.5	25.9	3.7	1.9	-	
	60~64yrs	66.2	27.3	2.6	3.9	-	
	65~69yrs	63.6	27.3	3.0	6.1	-	
	70yrs & over	65.0	22.5	3.8	7.5	1.3	
missing	50.0	50.0	-	-	-		

问 8 如果您积蓄了一生都能过上舒适生活的钱，您还继续工作下去吗？还是放弃工作呢？  
( 限选 1 项 )

		1	2	8	9
		%	%	%	%
		1 继续工作 2 辞去工作 8 其它(请填写 ) 9 不知道			
Total		72.3	25.1	0.4	2.2
Gender	Male	72.2	25.1	0.4	2.2
	Female	72.3	25.4	0.4	1.9
	missing	80.0	-	-	20.0
Age	18~19yrs	87.0	13.0	-	-
	20~24yrs	67.0	31.3	-	1.8
	25~29yrs	83.1	16.9	-	-
	30~34yrs	73.6	25.3	-	1.1
	35~39yrs	84.2	15.8	-	-
	40~44yrs	82.8	16.4	-	0.8
	45~49yrs	79.0	18.8	0.7	1.4
	50~54yrs	56.0	41.7	-	2.4
	55~59yrs	61.1	33.3	1.9	3.7
	60~64yrs	57.1	39.0	2.6	1.3
	65~69yrs	63.6	30.3	-	6.1
	70yrs & over	62.5	27.5	-	10.0
	missing	50.0	50.0	-	-

问 9 (提问卡 5) 关于工作，经常成为平时议论的话题。您对工作最关心的是以下哪一方面？  
( 限选 1 项 )

		1	2	3	4	8	9
		%	%	%	%	%	%
		1 不用为钱发愁的好薪水 2 没有破产和失业危机的工作 3 能与合得来的人一起工作 4 感到有成就感的工作 8 其它(请填写 ) 9 不知道					
Total		17.9	18.6	26.8	33.5	1.4	1.7
Gender	Male	17.3	17.6	28.0	34.5	1.2	1.4
	Female	18.5	19.8	25.9	32.6	1.4	1.8
	missing	-	-	20.0	40.0	20.0	20.0
Age	18~19yrs	19.6	17.4	26.1	34.8	-	2.2
	20~24yrs	15.2	11.6	25.9	46.4	0.9	-
	25~29yrs	7.2	9.6	24.1	59.0	-	-
	30~34yrs	18.7	19.8	19.8	41.8	-	-
	35~39yrs	18.8	13.9	27.7	39.6	-	-
	40~44yrs	21.1	27.3	25.8	21.9	2.3	1.6
	45~49yrs	21.7	27.5	28.3	20.3	1.4	0.7
	50~54yrs	27.4	22.6	21.4	27.4	1.2	-
	55~59yrs	11.1	25.9	33.3	22.2	7.4	-
	60~64yrs	10.4	18.2	35.1	29.9	1.3	5.2
	65~69yrs	15.2	9.1	37.9	34.8	-	3.0
	70yrs & over	22.5	12.5	22.5	28.8	3.8	10.0
	missing	-	50.0	-	50.0	-	-

问 10 (调查卡 6) 您有时为您自身或者家人的事可能会感到不安。您对下述的偶发性问题是否感到不安(在相应的序号上划圈表示)?

A. 首先, 您对「重病」感到不安吗?

- 1 感到非常不安
- 2 感到相当不安
- 3 感到有点不安
- 4 完全没有感到
- 8 其它
- 9 不知道

		1	2	3	4	8	9	99	
		%	%	%	%	%	%	%	(99 missing)
Total		34.6	23.2	24.0	17.3	0.1	0.8	0.1	
Gender	Male	30.2	24.7	23.1	20.8	0.2	1.0	-	
	Female	38.4	21.9	24.9	14.3	-	0.5	-	
	missing	20.0	20.0	20.0	20.0	-	-	20.0	
Age	18~19yrs	30.4	21.7	30.4	17.4	-	-	-	
	20~24yrs	35.7	17.9	26.8	18.8	-	0.9	-	
	25~29yrs	32.5	25.3	32.5	9.6	-	-	-	
	30~34yrs	40.7	19.8	26.4	13.2	-	-	-	
	35~39yrs	37.6	25.7	19.8	14.9	-	2.0	-	
	40~44yrs	30.5	28.1	20.3	20.3	-	0.8	-	
	45~49yrs	40.6	21.7	26.8	9.4	-	1.4	-	
	50~54yrs	35.7	25.0	22.6	16.7	-	-	-	
	55~59yrs	33.3	18.5	18.5	25.9	-	1.9	1.9	
	60~64yrs	31.2	23.4	19.5	24.7	1.3	-	-	
	65~69yrs	30.3	31.8	13.6	24.2	-	-	-	
	70yrs & over	30.0	18.8	27.5	22.5	-	1.3	-	
missing	-	-	100.0	-	-	-	-	-	

问 10 (调查卡 6) 您有时为您自身或者家人的事可能会感到不安。您对下述的偶发性问题是否感到不安(在相应的序号上划圈表示)?

B. 那么, 您对「车祸」感到不安吗?

- 1 感到非常不安
- 2 感到相当不安
- 3 感到有点不安
- 4 完全没有感到
- 8 其它
- 9 不知道

		1	2	3	4	8	9	99	
		%	%	%	%	%	%	%	(99 missing)
Total		28.2	21.3	23.8	25.4	0.5	0.5	0.3	
Gender	Male	25.5	18.4	26.3	28.4	0.2	1.0	0.2	
	Female	30.9	23.6	21.7	22.9	0.7	-	0.2	
	missing	-	40.0	20.0	20.0	-	-	20.0	
Age	18~19yrs	17.4	23.9	32.6	26.1	-	-	-	
	20~24yrs	23.2	19.6	33.9	21.4	-	0.9	0.9	
	25~29yrs	28.9	16.9	30.1	22.9	-	1.2	-	
	30~34yrs	20.9	22.0	29.7	25.3	2.2	-	-	
	35~39yrs	36.6	20.8	24.8	15.8	-	1.0	1.0	
	40~44yrs	28.9	25.8	21.1	23.4	-	0.8	-	
	45~49yrs	29.0	24.6	19.6	25.4	0.7	0.7	-	
	50~54yrs	35.7	21.4	19.0	23.8	-	-	-	
	55~59yrs	37.0	13.0	11.1	35.2	1.9	-	1.9	
	60~64yrs	26.0	19.5	20.8	33.8	-	-	-	
	65~69yrs	25.8	27.3	15.2	30.3	1.5	-	-	
	70yrs & over	26.3	16.3	26.3	31.3	-	-	-	
missing	50.0	-	-	50.0	-	-	-	-	

问 10 (调查卡 6) 您有时为您自身或者家人的事可能会感到不安。您对上述的偶发性问题是否感到不安(在相应的序号上划圈表示)?

C. 那么, 您对「战争」感到不安吗?

- 1 感到非常不安
- 2 感到相当不安
- 3 感到有点不安
- 4 完全没有感到
- 8 其它
- 9 不知道

		1	2	3	4	8	9	99	
		%	%	%	%	%	%	%	(99 missing)
Total		19.9	12.7	18.9	46.0	0.3	2.1	0.2	
Gender	Male	15.9	10.8	18.4	51.8	0.4	2.4	0.2	
	Female	23.1	14.3	19.6	41.1	0.2	1.6	0.2	
	missing	40.0	20.0	-	20.0	-	20.0	-	
Age	18~19yrs	13.0	21.7	21.7	43.5	-	-	-	
	20~24yrs	17.0	8.0	23.2	48.2	-	2.7	0.9	
	25~29yrs	18.1	16.9	19.3	44.6	-	1.2	-	
	30~34yrs	13.2	7.7	28.6	49.5	-	1.1	-	
	35~39yrs	26.7	5.9	19.8	43.6	-	3.0	1.0	
	40~44yrs	16.4	15.6	18.0	48.4	-	1.6	-	
	45~49yrs	18.1	17.4	14.5	45.7	1.4	2.9	-	
	50~54yrs	14.3	13.1	17.9	53.6	-	1.2	-	
	55~59yrs	35.2	5.6	14.8	42.6	1.9	-	-	
	60~64yrs	22.1	16.9	15.6	44.2	-	1.3	-	
	65~69yrs	27.3	19.7	18.2	31.8	-	3.0	-	
	70yrs & over	23.8	6.3	16.3	48.8	-	5.0	-	
missing	50.0	-	-	50.0	-	-	-		

问 11 (调查卡 7) 您认为以下列举的事情真的「有」或「存在」吗? (对每一项分别用○表示)

a. 神或者佛

- 1 有·存在
- 2 也许有
- 3 没有·不存在
- 9 不知道

		1	2	3	9
		%	%	%	%
Total		12.1	20.3	65.7	1.8
Gender	Male	9.8	17.6	71.6	1.0
	Female	14.1	22.9	60.5	2.5
	missing	20.0	-	80.0	-
Age	18~19yrs	10.9	28.3	58.7	2.2
	20~24yrs	5.4	30.4	63.4	0.9
	25~29yrs	14.5	20.5	62.7	2.4
	30~34yrs	18.7	23.1	56.0	2.2
	35~39yrs	19.8	31.7	48.5	-
	40~44yrs	13.3	20.3	63.3	3.1
	45~49yrs	8.7	21.7	68.1	1.4
	50~54yrs	19.0	11.9	66.7	2.4
	55~59yrs	5.6	11.1	79.6	3.7
	60~64yrs	10.4	13.0	75.3	1.3
	65~69yrs	6.1	15.2	75.8	3.0
	70yrs & over	10.0	8.8	81.3	-
missing	50.0	-	50.0	-	

问 11 (调查卡 7) 您认为以下列举的事情真的「有」或「存在」吗? (对每一项分别用○表示)

b. 死后的世界

- 1 有·存在
- 2 也许有
- 3 没有·不存在
- 9 不知道

		1	2	3	9	99	
		%	%	%	%	%	(99 missing)
Total		5.9	14.8	76.8	2.4	0.1	
Gender	Male	4.7	12.0	81.6	1.4	0.2	
	Female	7.1	17.3	72.5	3.2	-	
	missing	-	-	100.0	-	-	
Age	18~19yrs	10.9	21.7	65.2	2.2	-	
	20~24yrs	5.4	18.8	74.1	1.8	-	
	25~29yrs	9.6	19.3	67.5	3.6	-	
	30~34yrs	9.9	16.5	71.4	2.2	-	
	35~39yrs	3.0	20.8	75.2	-	1.0	
	40~44yrs	5.5	15.6	74.2	4.7	-	
	45~49yrs	3.6	15.9	79.0	1.4	-	
	50~54yrs	8.3	13.1	72.6	6.0	-	
	55~59yrs	3.7	9.3	85.2	1.9	-	
	60~64yrs	2.6	10.4	84.4	2.6	-	
	65~69yrs	6.1	6.1	86.4	1.5	-	
	70yrs & over	5.0	5.0	90.0	-	-	
	missing	50.0	-	50.0	-	-	

问 11 (调查卡 7) 您认为以下列举的事情真的「有」或「存在」吗? (对每一项分别用○表示)

c. 灵魂(魂)

- 1 有·存在
- 2 也许有
- 3 没有·不存在
- 9 不知道

		1	2	3	9
		%	%	%	%
Total		13.1	19.0	66.0	1.9
Gender	Male	11.4	18.6	68.6	1.4
	Female	14.6	19.6	63.5	2.3
	missing	-	-	100.0	-
Age	18~19yrs	26.1	17.4	54.3	2.2
	20~24yrs	8.0	36.6	53.6	1.8
	25~29yrs	14.5	28.9	54.2	2.4
	30~34yrs	12.1	24.2	61.5	2.2
	35~39yrs	13.9	31.7	51.5	3.0
	40~44yrs	17.2	14.1	64.8	3.9
	45~49yrs	10.1	16.7	72.5	0.7
	50~54yrs	19.0	14.3	65.5	1.2
	55~59yrs	9.3	7.4	81.5	1.9
	60~64yrs	11.7	9.1	77.9	1.3
	65~69yrs	9.1	9.1	81.8	-
	70yrs & over	10.0	6.3	82.5	1.3
	missing	50.0	-	50.0	-

问 11 (调查卡 7) 您认为以下列举的事情真的「有」或「存在」吗? (对每一项分别用○表示)

d. 恶魔

- 1 有・存在
- 2 也许有
- 3 没有・不存在
- 9 不知道

		1	2	3	9
		%	%	%	%
Total		4.0	9.1	84.4	2.4
Gender	Male	3.5	7.6	86.7	2.2
	Female	4.6	10.6	82.2	2.6
	missing	-	-	100.0	-
Age	18~19yrs	8.7	17.4	71.7	2.2
	20~24yrs	2.7	14.3	81.3	1.8
	25~29yrs	2.4	12.0	80.7	4.8
	30~34yrs	3.3	8.8	86.8	1.1
	35~39yrs	2.0	12.9	82.2	3.0
	40~44yrs	5.5	6.3	84.4	3.9
	45~49yrs	2.9	11.6	84.1	1.4
	50~54yrs	6.0	10.7	81.0	2.4
	55~59yrs	-	3.7	90.7	5.6
	60~64yrs	5.2	6.5	87.0	1.3
	65~69yrs	6.1	1.5	90.9	1.5
	70yrs & over	5.0	1.3	92.5	1.3
	missing	50.0	-	50.0	-

问 11 (调查卡 7) 您认为以下列举的事情真的「有」或「存在」吗? (对每一项分别用○表示)

e. 地狱

- 1 有・存在
- 2 也许有
- 3 没有・不存在
- 9 不知道

		1	2	3	9	99	
		%	%	%	%	%	(99 missing)
Total		4.0	10.5	82.9	2.6	0.1	
Gender	Male	3.5	8.8	85.9	1.8	-	
	Female	4.4	12.0	80.1	3.4	0.2	
	missing	-	-	100.0	-	-	
Age	18~19yrs	6.5	21.7	69.6	2.2	-	
	20~24yrs	1.8	13.4	82.1	2.7	-	
	25~29yrs	2.4	8.4	84.3	4.8	-	
	30~34yrs	3.3	7.7	86.8	2.2	-	
	35~39yrs	3.0	18.8	75.2	3.0	-	
	40~44yrs	7.0	10.2	76.6	6.3	-	
	45~49yrs	4.3	13.0	81.2	1.4	-	
	50~54yrs	6.0	9.5	82.1	1.2	1.2	
	55~59yrs	1.9	3.7	90.7	3.7	-	
	60~64yrs	2.6	10.4	85.7	1.3	-	
	65~69yrs	6.1	1.5	90.9	1.5	-	
	70yrs & over	2.5	3.8	93.8	-	-	
	missing	-	-	100.0	-	-	



问 11 (调查卡 7) 您认为以下列举的事情真的「有」或「存在」吗? (对每一项分别用○表示)

f. 天国或者极乐世界

- 1 有·存在
- 2 也许有
- 3 没有·不存在
- 9 不知道

		1	2	3	9	99	
		%	%	%	%	%	(99 missing)
Total		4.1	13.3	80.3	2.2	0.1	
Gender	Male	4.1	11.4	82.7	1.6	0.2	
	Female	4.2	15.0	78.1	2.6	-	
	missing	-	-	100.0	-	-	
Age	18~19yrs	6.5	17.4	73.9	2.2	-	
	20~24yrs	1.8	21.4	75.0	1.8	-	
	25~29yrs	2.4	14.5	80.7	2.4	-	
	30~34yrs	7.7	13.2	78.0	1.1	-	
	35~39yrs	3.0	20.8	71.3	4.0	1.0	
	40~44yrs	5.5	7.8	82.0	4.7	-	
	45~49yrs	2.2	16.7	79.7	1.4	-	
	50~54yrs	8.3	14.3	76.2	1.2	-	
	55~59yrs	1.9	3.7	88.9	5.6	-	
	60~64yrs	2.6	9.1	88.3	-	-	
	65~69yrs	4.5	7.6	87.9	-	-	
	70yrs & over	3.8	6.3	88.8	1.3	-	
missing	50.0	-	50.0	-	-		

问 11 (调查卡 7) 您认为以下列举的事情真的「有」或「存在」吗? (对每一项分别用○表示)

g. 宗教上的罪及罚

- 1 有·存在
- 2 也许有
- 3 没有·不存在
- 9 不知道

		1	2	3	9
		%	%	%	%
Total		8.2	16.6	70.6	4.6
Gender	Male	6.7	16.5	73.7	3.1
	Female	9.5	16.6	67.9	6.0
	missing	-	20.0	80.0	-
Age	18~19yrs	15.2	19.6	63.0	2.2
	20~24yrs	4.5	27.7	64.3	3.6
	25~29yrs	10.8	19.3	65.1	4.8
	30~34yrs	16.5	13.2	65.9	4.4
	35~39yrs	6.9	26.7	60.4	5.9
	40~44yrs	9.4	15.6	65.6	9.4
	45~49yrs	10.1	19.6	68.1	2.2
	50~54yrs	6.0	15.5	73.8	4.8
	55~59yrs	5.6	3.7	81.5	9.3
	60~64yrs	3.9	7.8	83.1	5.2
	65~69yrs	4.5	9.1	84.8	1.5
	70yrs & over	3.8	8.8	86.3	1.3
missing	50.0	-	50.0	-	

问 12 (提问卡 8) 在下述列举的生活范围内, 请您用 1 至 7 之间的数字来评价每一项内容的重要程度。

a. 首先, 关于「您自己的家庭和子女」如何?

- 1 1 不重要
- 2 2
- 3 3
- 4 4
- 5 5
- 6 6
- 7 7 重要
- 8 其它
- 9 不知道 (不符合)

		1	2	3	4	5	6	7	8	9
		%	%	%	%	%	%	%	%	%
Total		0.9	0.5	0.4	2.3	4.5	6.4	84.5	0.1	0.5
Gender	Male	1.4	0.6	0.6	2.7	4.5	6.9	82.9	0.2	0.2
	Female	0.5	0.4	0.2	1.9	4.6	6.0	85.7	-	0.7
	missing	-	-	-	-	-	-	100.0	-	-
Age	18~19yrs	6.5	-	-	-	4.3	6.5	80.4	-	2.2
	20~24yrs	0.9	-	-	1.8	7.1	8.0	80.4	-	1.8
	25~29yrs	1.2	-	-	1.2	9.6	12.0	74.7	-	1.2
	30~34yrs	-	1.1	-	-	4.4	5.5	87.9	-	1.1
	35~39yrs	1.0	1.0	-	-	3.0	3.0	92.1	-	-
	40~44yrs	0.8	-	-	3.1	3.1	8.6	84.4	-	-
	45~49yrs	0.7	-	-	-	2.2	2.9	94.2	-	-
	50~54yrs	-	-	-	3.6	1.2	6.0	89.3	-	-
	55~59yrs	1.9	-	-	3.7	9.3	9.3	75.9	-	-
	60~64yrs	-	-	-	7.8	6.5	7.8	76.6	1.3	-
	65~69yrs	1.5	1.5	3.0	4.5	6.1	1.5	81.8	-	-
	70yrs & over	-	2.5	2.5	3.8	1.3	7.5	82.5	-	-
missing	-	-	-	-	-	-	100.0	-	-	

问 12 (提问卡 8) 在下述列举的生活范围内, 请您用 1 至 7 之间的数字来评价每一项内容的重要程度。

b. 那么, 关于「职业和工作」如何?

- 1 1 不重要
- 2 2
- 3 3
- 4 4
- 5 5
- 6 6
- 7 7 重要
- 8 其它
- 9 不知道 (不符合)

		1	2	3	4	5	6	7	(99	missing)	8	9	99
		%	%	%	%	%	%	%	%	%	%	%	%
Total		3.5	1.1	2.0	6.1	12.9	26.6	47.0	0.4	0.4	0.1		
Gender	Male	3.9	1.4	1.8	5.3	13.3	24.9	48.2	0.4	0.6	0.2		
	Female	3.2	0.9	2.1	6.7	12.5	28.0	46.0	0.4	0.2	-		
	missing	-	-	-	20.0	20.0	20.0	40.0	-	-	-		
Age	18~19yrs	4.3	2.2	2.2	13.0	8.7	26.1	43.5	-	-	-		
	20~24yrs	0.9	2.7	0.9	4.5	17.9	25.9	47.3	-	-	-		
	25~29yrs	-	-	-	4.8	10.8	31.3	53.0	-	-	-		
	30~34yrs	1.1	-	4.4	5.5	11.0	30.8	47.3	-	-	-		
	35~39yrs	1.0	2.0	1.0	3.0	16.8	29.7	46.5	-	-	-		
	40~44yrs	2.3	0.8	-	4.7	13.3	26.6	52.3	-	-	-		
	45~49yrs	1.4	-	-	2.9	12.3	23.9	59.4	-	-	-		
	50~54yrs	2.4	1.2	2.4	7.1	14.3	27.4	45.2	-	-	-		
	55~59yrs	1.9	1.9	-	5.6	20.4	24.1	42.6	-	-	3.7		
	60~64yrs	9.1	1.3	1.3	7.8	14.3	23.4	37.7	3.9	1.3	-		
	65~69yrs	7.6	1.5	9.1	13.6	4.5	27.3	34.8	1.5	-	-		
	70yrs & over	15.0	1.3	6.3	8.8	7.5	22.5	36.3	-	1.3	1.3		
missing	-	-	-	50.0	-	-	50.0	-	-	-			

问 12 (提问卡 8) 在下述列举的生活范围内, 请您用 1 至 7 之间的数字来评价每一项内容的重要程度。

c. 那么, 关于「自由时间和休闲」如何?

- 1 1 不重要
- 2 2
- 3 3
- 4 4
- 5 5
- 6 6
- 7 7 重要
- 8 其它
- 9 不知道 (不符合)

		(99 missing)									99
		1	2	3	4	5	6	7	8	9	99
		%	%	%	%	%	%	%	%	%	%
Total		4.6	3.2	7.1	16.3	24.9	20.8	22.5	0.2	0.3	0.2
Gender	Male	6.1	3.9	7.1	17.1	23.1	20.8	21.0	0.2	0.4	0.2
	Female	3.4	2.6	7.1	15.2	26.6	21.0	23.6	0.2	0.2	0.2
	missing	-	-	-	60.0	-	-	40.0	-	-	-
Age	18~19yrs	4.3	-	6.5	8.7	19.6	32.6	28.3	-	-	-
	20~24yrs	2.7	0.9	4.5	14.3	27.7	25.0	25.0	-	-	-
	25~29yrs	1.2	1.2	3.6	8.4	27.7	20.5	37.3	-	-	-
	30~34yrs	2.2	1.1	14.3	17.6	30.8	15.4	18.7	-	-	-
	35~39yrs	5.9	2.0	5.9	18.8	20.8	28.7	16.8	-	1.0	-
	40~44yrs	6.3	3.9	11.7	17.2	23.4	16.4	20.3	0.8	-	-
	45~49yrs	2.9	4.3	4.3	20.3	23.9	20.3	23.2	-	-	0.7
	50~54yrs	6.0	2.4	4.8	20.2	26.2	26.2	14.3	-	-	-
	55~59yrs	1.9	5.6	11.1	13.0	25.9	16.7	22.2	-	3.7	-
	60~64yrs	7.8	5.2	2.6	15.6	23.4	16.9	27.3	1.3	-	-
	65~69yrs	4.5	3.0	9.1	15.2	22.7	18.2	25.8	-	-	1.5
70yrs & over	10.0	8.8	7.5	17.5	25.0	16.3	15.0	-	-	-	
missing	-	-	-	50.0	-	-	50.0	-	-	-	

问 12 (提问卡 8) 在下述列举的生活范围内, 请您用 1 至 7 之间的数字来评价每一项内容的重要程度。

d. 那么, 关于「友人、熟人」

- 1 1 不重要
- 2 2
- 3 3
- 4 4
- 5 5
- 6 6
- 7 7 重要
- 8 其它
- 9 不知道 (不符合)

		(99 missing)									99
		1	2	3	4	5	6	7	8	9	99
		%	%	%	%	%	%	%	%	%	%
Total		1.9	1.5	5.0	16.0	24.9	26.2	24.5	-	-	0.1
Gender	Male	2.4	1.2	5.3	15.1	26.7	23.5	25.5	-	-	0.2
	Female	1.4	1.8	4.6	16.9	23.5	28.2	23.6	-	-	-
	missing	-	-	20.0	-	-	60.0	20.0	-	-	-
Age	18~19yrs	4.3	4.3	-	4.3	8.7	41.3	37.0	-	-	-
	20~24yrs	-	1.8	2.7	8.0	34.8	26.8	25.9	-	-	-
	25~29yrs	-	-	3.6	18.1	24.1	31.3	22.9	-	-	-
	30~34yrs	1.1	1.1	7.7	24.2	25.3	19.8	20.9	-	-	-
	35~39yrs	1.0	3.0	5.0	16.8	19.8	21.8	32.7	-	-	-
	40~44yrs	3.1	1.6	4.7	17.2	28.1	20.3	25.0	-	-	-
	45~49yrs	1.4	-	1.4	21.7	22.5	30.4	22.5	-	-	-
	50~54yrs	2.4	1.2	4.8	19.0	25.0	25.0	22.6	-	-	-
	55~59yrs	1.9	3.7	13.0	11.1	29.6	25.9	14.8	-	-	-
	60~64yrs	3.9	1.3	9.1	13.0	18.2	26.0	28.6	-	-	-
	65~69yrs	3.0	-	3.0	16.7	27.3	28.8	19.7	-	-	1.5
70yrs & over	2.5	2.5	7.5	12.5	27.5	26.3	21.3	-	-	-	
missing	-	-	50.0	-	-	-	50.0	-	-	-	

问 12 (提问卡 8) 在下述列举的生活范围内, 请您用 1 至 7 之间的数字来评价每一项内容的重要程度。

e. 那么, 关于「父母、兄弟姐妹、亲戚」

- 1 1 不重要
- 2 2
- 3 3
- 4 4
- 5 5
- 6 6
- 7 7 重要
- 8 其它
- 9 不知道 (不符合)

		(99 missing)									
		1	2	3	4	5	6	7	8	9	99
		%	%	%	%	%	%	%	%	%	%
Total		0.7	0.8	2.3	4.3	10.5	23.4	57.3	0.5	0.1	0.1
Gender	Male	0.6	0.4	2.7	6.1	10.0	25.5	54.1	0.4	-	0.2
	Female	0.7	1.2	1.9	2.8	10.9	21.3	60.3	0.5	0.2	-
	missing	-	-	-	-	-	60.0	40.0	-	-	-
Age	18~19yrs	-	2.2	4.3	-	6.5	15.2	71.7	-	-	-
	20~24yrs	-	-	0.9	0.9	5.4	26.8	66.1	-	-	-
	25~29yrs	-	-	2.4	-	4.8	28.9	63.9	-	-	-
	30~34yrs	-	1.1	-	1.1	15.4	28.6	53.8	-	-	-
	35~39yrs	-	1.0	2.0	5.9	10.9	18.8	61.4	-	-	-
	40~44yrs	0.8	-	0.8	3.1	14.8	19.5	59.4	1.6	-	-
	45~49yrs	-	0.7	2.2	4.3	8.7	22.5	60.1	1.4	-	-
	50~54yrs	1.2	-	-	2.4	14.3	21.4	60.7	-	-	-
	55~59yrs	-	-	-	11.1	13.0	25.9	50.0	-	-	-
	60~64yrs	1.3	2.6	3.9	13.0	14.3	26.0	37.7	-	1.3	-
	65~69yrs	1.5	-	6.1	9.1	9.1	21.2	50.0	1.5	-	-
	70yrs & over	3.8	3.8	7.5	5.0	7.5	25.0	47.5	-	-	1.5
missing	-	-	-	-	-	50.0	50.0	-	-	-	

问 12 (提问卡 8) 在下述列举的生活范围内, 请您用 1 至 7 之间的数字来评价每一项内容的重要程度。

f. 那么, 关于「宗教」

- 1 1 不重要
- 2 2
- 3 3
- 4 4
- 5 5
- 6 6
- 7 7 重要
- 8 其它
- 9 不知道 (不符合)

		(99 missing)									
		1	2	3	4	5	6	7	8	9	99
		%	%	%	%	%	%	%	%	%	%
Total		56.7	11.9	11.1	7.5	4.6	3.7	2.6	-	1.8	0.1
Gender	Male	60.4	12.0	9.8	6.9	4.9	1.8	2.9	-	1.2	-
	Female	53.4	11.6	12.3	7.9	4.4	5.3	2.5	-	2.3	0.2
	missing	60.0	20.0	-	20.0	-	-	-	-	-	-
Age	18~19yrs	54.3	10.9	6.5	13.0	6.5	6.5	-	-	2.2	-
	20~24yrs	50.9	15.2	17.9	7.1	4.5	1.8	1.8	-	0.9	-
	25~29yrs	50.6	12.0	10.8	9.6	7.2	6.0	1.2	-	2.4	-
	30~34yrs	54.9	13.2	7.7	14.3	5.5	3.3	1.1	-	-	-
	35~39yrs	45.5	10.9	19.8	7.9	5.9	3.0	5.0	-	2.0	-
	40~44yrs	52.3	16.4	10.9	5.5	3.9	5.5	2.3	-	3.1	-
	45~49yrs	55.8	13.8	9.4	8.7	5.1	3.6	2.2	-	0.7	0.7
	50~54yrs	59.5	9.5	13.1	6.0	4.8	6.0	-	-	1.2	-
	55~59yrs	64.8	11.1	3.7	5.6	1.9	5.6	3.7	-	3.7	-
	60~64yrs	64.9	6.5	11.7	3.9	2.6	-	9.1	-	1.3	-
	65~69yrs	71.2	6.1	7.6	6.1	1.5	3.0	1.5	-	3.0	-
	70yrs & over	68.8	10.0	6.3	3.8	3.8	1.3	3.8	-	2.5	-
missing	50.0	-	-	-	50.0	-	-	-	-	-	

问 12 (提问卡 8) 在下述列举的生活范围内, 请您用 1 至 7 之间的数字来评价每一项内容的重要程度。

g. 那么, 关于「政治」

- 1 1 不重要
- 2 2
- 3 3
- 4 4
- 5 5
- 6 6
- 7 7 重要
- 8 其它
- 9 不知道 (不符合)

		1	2	3	4	5	6	7	8	9
		%	%	%	%	%	%	%	%	%
Total		17.5	10.5	12.4	17.3	14.3	11.7	15.3	0.1	0.8
Gender	Male	19.6	11.0	9.2	15.7	14.7	12.4	16.5	-	0.8
	Female	15.9	10.1	15.2	18.7	13.9	10.9	14.5	0.2	0.7
	missing	-	20.0	20.0	20.0	20.0	20.0	-	-	-
Age	18~19yrs	32.6	10.9	10.9	13.0	19.6	13.0	-	-	-
	20~24yrs	16.1	10.7	21.4	22.3	14.3	8.9	6.3	-	-
	25~29yrs	12.0	21.7	14.5	25.3	10.8	9.6	6.0	-	-
	30~34yrs	24.2	11.0	12.1	17.6	16.5	8.8	9.9	-	-
	35~39yrs	22.8	6.9	13.9	12.9	15.8	6.9	18.8	-	2.0
	40~44yrs	17.2	16.4	13.3	15.6	14.1	10.9	10.9	-	1.6
	45~49yrs	24.6	8.0	13.8	15.2	13.8	13.0	10.9	0.7	-
	50~54yrs	15.5	11.9	11.9	25.0	16.7	6.0	11.9	-	1.2
	55~59yrs	9.3	9.3	14.8	7.4	13.0	24.1	20.4	-	1.9
	60~64yrs	13.0	7.8	5.2	23.4	7.8	13.0	29.9	-	-
	65~69yrs	6.1	7.6	4.5	16.7	10.6	16.7	36.4	-	1.5
	70yrs & over	12.5	2.5	3.8	10.0	20.0	17.5	32.5	-	1.3
	missing	-	-	100.0	-	-	-	-	-	-

问 13 (提问卡 9) 您对自己的家庭满意, 还是不满意? ( 限选 1 项 )

- 1 满意
- 2 稍稍满意
- 3 不好说
- 4 不太满意
- 5 不满意
- 8 其它(请填写)
- 9 不知道

		1	2	3	4	5	8	9	99
		%	%	%	%	%	%	%	%
Total		73.2	17.0	4.9	2.9	1.7	-	0.2	0.1
Gender	Male	74.3	15.9	5.7	2.0	1.8	-	0.2	-
	Female	72.0	18.2	4.2	3.7	1.6	-	0.2	0.2
	missing	100.0	-	-	-	-	-	-	-
Age	18~19yrs	69.6	26.1	2.2	-	2.2	-	-	-
	20~24yrs	67.0	16.1	11.6	3.6	0.9	-	0.9	-
	25~29yrs	79.5	10.8	7.2	1.2	-	-	1.2	-
	30~34yrs	63.7	25.3	7.7	3.3	-	-	-	-
	35~39yrs	71.3	17.8	5.0	2.0	3.0	-	-	1.0
	40~44yrs	76.6	14.1	3.9	0.8	4.7	-	-	-
	45~49yrs	68.1	20.3	5.1	4.3	2.2	-	-	-
	50~54yrs	72.6	19.0	3.6	4.8	-	-	-	-
	55~59yrs	79.6	14.8	-	5.6	-	-	-	-
	60~64yrs	75.3	15.6	5.2	2.6	1.3	-	-	-
	65~69yrs	84.8	12.1	-	3.0	-	-	-	-
	70yrs & over	80.0	12.5	-	3.8	3.8	-	-	-
	missing	-	50.0	50.0	-	-	-	-	-

问 14 (提问卡 10) 接下来问一下您对生活的看法。坦率地说您对您目前的生活是满足, 还是不足呢? ( 限选 1 项 )

		1	2	3	4	5	8	9
		%	%	%	%	%	%	%
Total		37.1	28.5	7.0	14.5	12.8	-	0.1
Gender	Male	34.5	27.8	6.5	15.5	15.5	-	0.2
	Female	39.3	29.1	7.2	13.8	10.6	-	-
	missing	40.0	40.0	20.0	-	-	-	-
Age	18~19yrs	41.3	26.1	8.7	17.4	6.5	-	-
	20~24yrs	23.2	30.4	7.1	18.8	20.5	-	-
	25~29yrs	26.5	30.1	8.4	19.3	15.7	-	-
	30~34yrs	19.8	29.7	6.6	24.2	19.8	-	-
	35~39yrs	33.7	26.7	6.9	16.8	15.8	-	-
	40~44yrs	33.6	28.1	6.3	10.2	21.9	-	-
	45~49yrs	34.8	34.8	8.0	11.6	10.1	-	0.7
	50~54yrs	28.6	27.4	10.7	20.2	13.1	-	-
	55~59yrs	37.0	33.3	9.3	11.1	9.3	-	-
	60~64yrs	58.4	27.3	3.9	7.8	2.6	-	-
	65~69yrs	62.1	22.7	6.1	9.1	-	-	-
	70yrs & over	67.5	18.8	2.5	7.5	3.8	-	-
missing	-	100.0	-	-	-	-	-	

问 15 (提问卡 11) 综观当今社会上成功的人, 您认为对成功起最主要作用的是个人的才能及努力, 还是运气及机遇, 或是血缘·地缘·学缘等关系呢? ( 限选 1 项 )

		1	2	3	8	9
		%	%	%	%	%
Total		52.8	34.3	7.7	4.5	0.7
Gender	Male	50.0	34.3	10.0	4.9	0.8
	Female	55.2	34.4	5.8	4.1	0.5
	missing	60.0	20.0	-	20.0	-
Age	18~19yrs	65.2	19.6	13.0	-	2.2
	20~24yrs	67.9	17.9	9.8	4.5	-
	25~29yrs	59.0	30.1	7.2	3.6	-
	30~34yrs	60.4	27.5	7.7	3.3	1.1
	35~39yrs	49.5	34.7	10.9	4.0	1.0
	40~44yrs	44.5	43.8	7.0	3.9	0.8
	45~49yrs	44.2	38.4	10.1	7.2	-
	50~54yrs	42.9	48.8	6.0	2.4	-
	55~59yrs	50.0	37.0	7.4	5.6	-
	60~64yrs	44.2	40.3	6.5	9.1	-
	65~69yrs	54.5	37.9	3.0	4.5	-
	70yrs & over	61.3	28.8	2.5	3.8	3.8
missing	50.0	50.0	-	-	-	







问 20 (提问卡 12) 关于离婚问题, 在下面的 3 种意见中哪一种和您的想法最接近? ( 限选 1 项 )

- 1 不应该离婚
- 2 在问题非常严重的情况下也可以离婚
- 3 只要两人同意, 随时都可以离婚
- 8 其它( 请填写 )
- 9 不知道

	1	2	3	8	9	99	
	%	%	%	%	%	%	(99 missing)
Total	16.7	50.1	30.6	0.8	1.7	0.1	
Gender							
Male	18.6	44.9	33.9	1.2	1.4	-	
Female	14.6	55.0	27.7	0.5	1.9	0.2	
missing	60.0	-	40.0	-	-	-	
Age							
18~19yrs	13.0	30.4	50.0	-	6.5	-	
20~24yrs	8.9	45.5	43.8	-	1.8	-	
25~29yrs	6.0	54.2	38.6	-	1.2	-	
30~34yrs	16.5	59.3	19.8	2.2	2.2	-	
35~39yrs	11.9	56.4	30.7	-	1.0	-	
40~44yrs	21.9	46.1	28.9	0.8	1.6	0.8	
45~49yrs	18.1	51.4	26.8	1.4	2.2	-	
50~54yrs	20.2	50.0	27.4	1.2	1.2	-	
55~59yrs	13.0	57.4	27.8	1.9	-	-	
60~64yrs	20.8	58.4	19.5	-	1.3	-	
65~69yrs	24.2	42.4	31.8	-	1.5	-	
70yrs & over	25.0	43.8	27.5	2.5	1.3	-	
missing	-	-	100.0	-	-	-	

问 21 (提问卡 13) 关于自然和人类的关系有以下几种意见。您认为哪一种看法更真实(更接近真情)?

( 限选 1 项 )

- 1 人类为了获得幸福, 必须顺从自然
- 2 人类为了获得幸福, 必须利用自然
- 3 人类为了获得幸福, 必须征服自然
- 8 其它( 请填写 )
- 9 不知道

	1	2	3	8	9
	%	%	%	%	%
Total	34.8	38.5	24.5	1.1	1.0
Gender					
Male	36.9	36.1	24.7	1.6	0.6
Female	32.6	40.7	24.5	0.7	1.4
missing	80.0	20.0	-	-	-
Age					
18~19yrs	37.0	34.8	28.3	-	-
20~24yrs	34.8	46.4	17.0	-	1.8
25~29yrs	41.0	45.8	12.0	-	1.2
30~34yrs	41.8	35.2	22.0	-	1.1
35~39yrs	37.6	40.6	20.8	1.0	-
40~44yrs	31.3	41.4	25.8	0.8	0.8
45~49yrs	31.2	44.2	21.0	2.9	0.7
50~54yrs	35.7	33.3	29.8	1.2	-
55~59yrs	35.2	37.0	27.8	-	-
60~64yrs	31.2	35.1	32.5	1.3	-
65~69yrs	30.3	30.3	31.8	4.5	3.0
70yrs & over	33.8	25.0	36.3	1.3	3.8
missing	50.0	50.0	-	-	-

问 22 (提问卡 14) 在下面的意见当中您赞成哪一种? 请只选择其中一项。

- 1 只有实现了个人幸福, 整个国家才会富强
- 2 只有整个国家富强了, 才会有个人幸福
- 3 国家富强和个人幸福是同等重要的
- 8 其它(请填写 )
- 9 不知道

		1	2	3	8	9
		%	%	%	%	%
Total		4.7	49.2	45.4	0.4	0.4
Gender	Male	4.9	45.9	48.4	0.2	0.6
	Female	4.4	52.0	43.0	0.4	0.2
	missing	20.0	40.0	20.0	20.0	-
Age	18~19yrs	8.7	50.0	41.3	-	-
	20~24yrs	5.4	46.4	48.2	-	-
	25~29yrs	6.0	37.3	56.6	-	-
	30~34yrs	5.5	41.8	51.6	-	1.1
	35~39yrs	2.0	46.5	50.5	1.0	-
	40~44yrs	6.3	39.8	52.3	0.8	0.8
	45~49yrs	5.8	50.0	43.5	-	0.7
	50~54yrs	3.6	53.6	42.9	-	-
	55~59yrs	7.4	55.6	37.0	-	-
	60~64yrs	-	59.7	37.7	2.6	-
	65~69yrs	1.5	59.1	37.9	-	1.5
	70yrs & over	5.0	61.3	33.8	-	-
	missing	-	100.0	-	-	-

问 23 (提问卡 15) 如果让您在以下项目中列举最重要的两项, 您会选择哪两项呢?

a. 孝敬·尊重父母爱父母

- 1 选择
- 2 没有选择

		1	2
		%	%
Total		87.9	12.1
Gender	Male	86.3	13.7
	Female	89.4	10.6
	missing	60.0	40.0
Age	18~19yrs	89.1	10.9
	20~24yrs	88.4	11.6
	25~29yrs	81.9	18.1
	30~34yrs	86.8	13.2
	35~39yrs	88.1	11.9
	40~44yrs	93.0	7.0
	45~49yrs	89.9	10.1
	50~54yrs	89.3	10.7
	55~59yrs	87.0	13.0
	60~64yrs	88.3	11.7
	65~69yrs	93.9	6.1
	70yrs & over	75.0	25.0
	missing	100.0	-

问 23 (提问卡 15) 如果让您在以下项目中列举最重要的两项, 您会选择哪两项呢?

b. 感谢曾帮助过自己的人, 当他需要时也帮助他

- 1 选择
- 2 没有选择

		1	2
		%	%
Total		56.5	43.5
Gender	Male	56.1	43.9
	Female	57.0	43.0
	missing	40.0	60.0
Age	18~19yrs	41.3	58.7
	20~24yrs	45.5	54.5
	25~29yrs	43.4	56.6
	30~34yrs	47.3	52.7
	35~39yrs	59.4	40.6
	40~44yrs	59.4	40.6
	45~49yrs	60.9	39.1
	50~54yrs	52.4	47.6
	55~59yrs	59.3	40.7
	60~64yrs	58.4	41.6
	65~69yrs	77.3	22.7
70yrs & over	73.8	26.3	
missing	-	100.0	

问 23 (提问卡 15) 如果让您在以下项目中列举最重要的两项, 您会选择哪两项呢?

c. 尊重个人的权利

- 1 选择
- 2 没有选择

		1	2
		%	%
Total		32.2	67.8
Gender	Male	32.9	67.1
	Female	31.6	68.4
	missing	40.0	60.0
Age	18~19yrs	32.6	67.4
	20~24yrs	36.6	63.4
	25~29yrs	36.1	63.9
	30~34yrs	36.3	63.7
	35~39yrs	33.7	66.3
	40~44yrs	28.9	71.1
	45~49yrs	34.1	65.9
	50~54yrs	31.0	69.0
	55~59yrs	24.1	75.9
	60~64yrs	32.5	67.5
	65~69yrs	22.7	77.3
70yrs & over	31.3	68.8	
missing	50.0	50.0	

问 23 (提问卡 15) 如果让您在以下项目中列举最重要的两项, 您会选择哪两项呢?

d. 尊重个人的自由

1 选择

2 没有选择

		1	2
		%	%
Total		23.4	76.6
Gender	Male	24.5	75.5
	Female	22.0	78.0
	missing	60.0	40.0
Age	18~19yrs	37.0	63.0
	20~24yrs	29.5	70.5
	25~29yrs	37.3	62.7
	30~34yrs	29.7	70.3
	35~39yrs	18.8	81.2
	40~44yrs	18.8	81.3
	45~49yrs	15.2	84.8
	50~54yrs	25.0	75.0
	55~59yrs	29.6	70.4
	60~64yrs	20.8	79.2
	65~69yrs	6.1	93.9
	70yrs & over	22.5	77.5
	missing	50.0	50.0

问 23 (提问卡 15) 如果让您在以下项目中列举最重要的两项, 您会选择哪两项呢?

8 其它(请填写 )

9 不知道

		8	9
		%	%
Total		-	0.1
Gender	Male	-	0.2
	Female	-	-
	missing	-	-
Age	18~19yrs	-	-
	20~24yrs	-	-
	25~29yrs	-	-
	30~34yrs	-	-
	35~39yrs	-	-
	40~44yrs	-	-
	45~49yrs	-	-
	50~54yrs	-	1.2
	55~59yrs	-	-
	60~64yrs	-	-
	65~69yrs	-	-
	70yrs & over	-	-
	missing	-	-

问 24a (提问卡 16) 假如您是某公司的总经理。该公司为录取一名新职员而举行了考试。负责这次招聘考试的科长对身为总经理的您做了如下的结果汇报:「总经理,您亲戚考了第 2 名,但是我认为无论录取第 1 名,还是录取您的亲戚都可以。不知您看怎么办好?」。您将告诉科长录用(录取)哪一位呢?(限选 1 项)

- 1 告诉他录用成绩第 1 的人
- 2 告诉他录用亲戚
- 8 其它(请填写 )
- 9 不知道

		1	2	8	9
		%	%	%	%
Total		79.2	15.9	1.9	3.0
Gender	Male	76.9	18.6	2.0	2.4
	Female	81.3	13.8	1.6	3.4
	missing	60.0	-	20.0	20.0
Age	18~19yrs	89.1	10.9	-	-
	20~24yrs	78.6	17.9	1.8	1.8
	25~29yrs	75.9	12.0	7.2	4.8
	30~34yrs	67.0	23.1	4.4	5.5
	35~39yrs	80.2	15.8	2.0	2.0
	40~44yrs	78.9	16.4	0.8	3.9
	45~49yrs	79.0	18.1	1.4	1.4
	50~54yrs	72.6	25.0	1.2	1.2
	55~59yrs	77.8	16.7	-	5.6
	60~64yrs	81.8	13.0	2.6	2.6
	65~69yrs	90.9	6.1	-	3.0
	70yrs & over	86.3	8.8	-	5.0
	missing	100.0	-	-	-

问 24b (提问卡 17) 那么,在这里如果获第 2 名的不是您的亲戚,而是曾经对您有恩的人的孩子,您将怎样回答?(说录用哪一位呢?限选 1 项)

- 1 告诉他录用成绩第 1 的人
- 2 告诉他录用曾经对您有恩的人的孩子
- 8 其它(请填写 )
- 9 不知道

		1	2	8	9
		%	%	%	%
Total		59.3	35.7	2.2	2.8
Gender	Male	58.6	37.1	2.2	2.0
	Female	60.1	34.6	1.9	3.4
	missing	40.0	20.0	20.0	20.0
Age	18~19yrs	69.6	30.4	-	-
	20~24yrs	55.4	41.1	-	3.6
	25~29yrs	50.6	39.8	3.6	6.0
	30~34yrs	44.0	48.4	5.5	2.2
	35~39yrs	55.4	40.6	2.0	2.0
	40~44yrs	62.5	32.0	1.6	3.9
	45~49yrs	58.7	38.4	2.2	0.7
	50~54yrs	47.6	47.6	3.6	1.2
	55~59yrs	57.4	37.0	1.9	3.7
	60~64yrs	70.1	26.0	1.3	2.6
	65~69yrs	77.3	18.2	1.5	3.0
	70yrs & over	73.8	18.8	2.5	5.0
	missing	100.0	-	-	-

问 25 (提问卡 18) 某公司有下述两位科长。如果要是您做为他的部下, 您认为做哪一位的部下更好? 请您选其一项。

- 1 从不违反规则要求您做过分的工作, 但除了工作之外对部下的困难从不关心
- 2 有时违反规则要求您做过分的工作, 但对部下工作以外的困难也非常关心帮助
- 8 其它(请填写 )
- 9 不知道

		1	2	8	9
		%	%	%	%
Total		21.8	72.4	2.8	2.9
Gender	Male	22.7	71.2	3.5	2.7
	Female	21.3	73.4	2.3	3.0
	missing	-	80.0	-	20.0
Age	18~19yrs	21.7	78.3	-	-
	20~24yrs	18.8	75.9	3.6	1.8
	25~29yrs	26.5	72.3	-	1.2
	30~34yrs	22.0	71.4	3.3	3.3
	35~39yrs	14.9	82.2	1.0	2.0
	40~44yrs	21.9	71.1	2.3	4.7
	45~49yrs	24.6	72.5	2.2	0.7
	50~54yrs	17.9	71.4	4.8	6.0
	55~59yrs	14.8	79.6	5.6	-
	60~64yrs	23.4	70.1	2.6	3.9
	65~69yrs	30.3	60.6	6.1	3.0
	70yrs & over	25.0	63.8	3.8	7.5
missing	50.0	50.0	-	-	

问 26 您认为大部分人是愿意帮助别人? 还是只考虑自己? ( 限选 1 项 )

- 1 愿意帮助别人
- 2 只考虑自己
- 8 其它(请填写 )
- 9 不知道

		1	2	8	9
		%	%	%	%
Total		61.6	36.1	0.7	1.7
Gender	Male	62.2	35.5	0.4	1.8
	Female	61.0	36.5	0.9	1.6
	missing	60.0	40.0	-	-
Age	18~19yrs	67.4	32.6	-	-
	20~24yrs	60.7	38.4	-	0.9
	25~29yrs	68.7	28.9	-	2.4
	30~34yrs	62.6	35.2	-	2.2
	35~39yrs	69.3	28.7	2.0	-
	40~44yrs	52.3	45.3	1.6	0.8
	45~49yrs	55.1	39.9	0.7	4.3
	50~54yrs	58.3	38.1	1.2	2.4
	55~59yrs	59.3	38.9	-	1.9
	60~64yrs	59.7	37.7	1.3	1.3
	65~69yrs	63.6	34.8	-	1.5
	70yrs & over	73.8	25.0	-	1.3
missing	-	100.0	-	-	

问 27 您是否认为别人一有机会总想利用您，还是认为根本没有那样的事？（限选 1 项）

- 1 别人一有机会总想利用自己
- 2 没有那样的事
- 8 其它（请填写）
- 9 不知道

		1	2	8	9
		%	%	%	%
Total		33.5	53.0	8.2	5.3
Gender	Male	39.8	46.5	8.8	4.9
	Female	28.4	58.9	7.4	5.3
	missing	-	20.0	40.0	40.0
Age	18~19yrs	28.3	63.0	2.2	6.5
	20~24yrs	28.6	52.7	10.7	8.0
	25~29yrs	37.3	49.4	8.4	4.8
	30~34yrs	25.3	64.8	3.3	6.6
	35~39yrs	39.6	52.5	5.0	3.0
	40~44yrs	45.3	43.8	7.0	3.9
	45~49yrs	37.7	48.6	9.4	4.3
	50~54yrs	39.3	50.0	6.0	4.8
	55~59yrs	37.0	46.3	14.8	1.9
	60~64yrs	22.1	58.4	13.0	6.5
	65~69yrs	33.3	57.6	7.6	1.5
	70yrs & over	17.5	60.0	11.3	11.3
missing	50.0	50.0	-	-	

问 28 您认为大部分人可以信赖吗？还是认为经常有防备之心为好？（限选 1 项）

- 1 可以信赖
- 2 有防备之心为好
- 8 其它（请填写）
- 9 不知道

		1	2	8	9
		%	%	%	%
Total		35.5	62.5	1.0	0.9
Gender	Male	39.4	58.8	0.8	1.0
	Female	32.5	65.8	1.1	0.7
	missing	-	60.0	20.0	20.0
Age	18~19yrs	28.3	71.7	-	-
	20~24yrs	25.9	71.4	0.9	1.8
	25~29yrs	38.6	61.4	-	-
	30~34yrs	42.9	57.1	-	-
	35~39yrs	38.6	59.4	1.0	1.0
	40~44yrs	26.6	71.9	0.8	0.8
	45~49yrs	26.8	71.7	0.7	0.7
	50~54yrs	32.1	66.7	-	1.2
	55~59yrs	33.3	63.0	3.7	-
	60~64yrs	48.1	49.4	2.6	-
	65~69yrs	45.5	53.0	-	1.5
	70yrs & over	51.3	41.3	3.8	3.8
missing	50.0	50.0	-	-	







问 31a 接下来想问一下有关宗教的问题。您有什么信仰吗?

		(接问 32)			
		1	2	99	
		%	%	%	(99 missing)
	1 有信仰				
	2 没有信仰				
Total		9.2	90.7	0.1	
Gender	Male	7.1	92.7	0.2	
	Female	11.1	88.9	-	
	missing	-	100.0	-	
Age	18~19yrs	2.2	97.8	-	
	20~24yrs	8.0	92.0	-	
	25~29yrs	13.3	86.7	-	
	30~34yrs	11.0	89.0	-	
	35~39yrs	10.9	89.1	-	
	40~44yrs	8.6	91.4	-	
	45~49yrs	9.4	90.6	-	
	50~54yrs	13.1	86.9	-	
	55~59yrs	7.4	92.6	-	
	60~64yrs	5.2	94.8	-	
	65~69yrs	7.6	92.4	-	
	70yrs & over	8.8	90.0	1.3	
	missing	50.0	50.0	-	

问 31b (问 31a 中回答「1 有信仰」的回答者)

您所信仰的宗教是以下哪一种? ( 限选 1 项 )

		1	2	3	4	8	9	99	
		%	%	%	%	%	%	%	(99 missing)
	1 佛教系								
	2 天主教								
	3 基督教								
	4 伊斯兰教								
	8 其它(请填写 )								
	9 不知道								
Total		5.3	0.6	1.3	1.5	0.4	0.2	90.8	
Gender	Male	5.1	0.2	-	1.6	0.2	-	92.9	
	Female	5.5	0.9	2.5	1.4	0.5	0.4	88.9	
	missing	-	-	-	-	-	-	100.0	
Age	18~19yrs	2.2	-	-	-	-	-	97.8	
	20~24yrs	6.3	-	0.9	0.9	-	-	92.0	
	25~29yrs	7.2	1.2	1.2	1.2	1.2	1.2	86.7	
	30~34yrs	7.7	1.1	-	2.2	-	-	89.0	
	35~39yrs	6.9	-	2.0	2.0	-	-	89.1	
	40~44yrs	3.9	-	1.6	2.3	-	0.8	91.4	
	45~49yrs	3.6	0.7	2.2	1.4	1.4	-	90.6	
	50~54yrs	8.3	-	2.4	2.4	-	-	86.9	
	55~59yrs	3.7	-	-	1.9	1.9	-	92.6	
	60~64yrs	2.6	1.3	1.3	-	-	-	94.8	
	65~69yrs	4.5	1.5	-	1.5	-	-	92.4	
	70yrs & over	5.0	1.3	1.3	1.3	-	-	91.3	
	missing	-	-	50.0	-	-	-	50.0	

问 32 那么，无论您有无宗教信仰，您认为「宗教心」非常重要吗？还是认为不重要呢？（限选 1 项）

- 1 重要
- 2 不重要
- 8 其它(请填写 )
- 9 不知道

		1	2	8	9	99	
		%	%	%	%	%	(99 missing)
Total		34.6	58.9	1.0	5.0	0.6	
Gender	Male	34.7	59.0	1.0	4.7	0.6	
	Female	34.6	58.7	1.1	5.1	0.5	
	missing	20.0	60.0	-	20.0	-	
Age	18~19yrs	28.3	65.2	2.2	4.3	-	
	20~24yrs	33.9	59.8	0.9	4.5	0.9	
	25~29yrs	49.4	43.4	2.4	4.8	-	
	30~34yrs	41.8	51.6	1.1	4.4	1.1	
	35~39yrs	41.6	46.5	4.0	6.9	1.0	
	40~44yrs	32.0	64.1	-	3.1	0.8	
	45~49yrs	35.5	58.0	1.4	5.1	-	
	50~54yrs	36.9	58.3	-	4.8	-	
	55~59yrs	24.1	74.1	-	1.9	-	
	60~64yrs	24.7	70.1	-	5.2	-	
	65~69yrs	27.3	62.1	-	9.1	1.5	
	70yrs & over	30.0	63.8	-	6.3	-	
	missing	-	50.0	-	-	50.0	

问 33 关于宗教有这样的意见：「尽管有各种各样的宗教，各自都有独自の教义，但是教义的根本都是相同的。」

那么，您赞成还是反对这种意见？（限选 1 项）

- 1 赞成
- 2 反对
- 8 其它(请填写 )
- 9 不知道

		1	2	8	9
		%	%	%	%
Total		55.2	30.4	-	14.4
Gender	Male	55.9	32.7	-	11.4
	Female	54.7	28.4	-	16.9
	missing	40.0	40.0	-	20.0
Age	18~19yrs	63.0	30.4	-	6.5
	20~24yrs	57.1	29.5	-	13.4
	25~29yrs	55.4	34.9	-	9.6
	30~34yrs	59.3	27.5	-	13.2
	35~39yrs	58.4	32.7	-	8.9
	40~44yrs	50.8	33.6	-	15.6
	45~49yrs	55.1	29.7	-	15.2
	50~54yrs	57.1	20.2	-	22.6
	55~59yrs	59.3	31.5	-	9.3
	60~64yrs	54.5	29.9	-	15.6
	65~69yrs	48.5	31.8	-	19.7
	70yrs & over	46.3	33.8	-	20.0
	missing	100.0	-	-	-

问 34 有这样的意见：「无论在什么情况下，都应该维护法律」，同时也有这样的意见：「确信有正当理由时，破坏了法律也是不得已的」。

哪一种意见与您的想法更接近？（限选 1 项）

- 1 「无论在什么情况下，都应该维护法律」
- 2 「确信有正当理由时，破坏了法律也是不得已的」
- 8 其它（请填写\_\_\_\_\_）
- 9 不知道

		1	2	8	9
		%	%	%	%
Total		65.9	33.1	0.1	0.9
Gender	Male	64.7	34.7	0.2	0.4
	Female	67.0	31.6	-	1.4
	missing	60.0	40.0	-	-
Age	18~19yrs	47.8	52.2	-	-
	20~24yrs	51.8	46.4	-	1.8
	25~29yrs	54.2	45.8	-	-
	30~34yrs	61.5	38.5	-	-
	35~39yrs	63.4	35.6	-	1.0
	40~44yrs	65.6	32.8	0.8	0.8
	45~49yrs	64.5	33.3	-	2.2
	50~54yrs	70.2	27.4	-	2.4
	55~59yrs	77.8	22.2	-	-
	60~64yrs	72.7	27.3	-	-
	65~69yrs	84.8	15.2	-	-
	70yrs & over	83.8	15.0	-	1.3
missing	100.0	-	-	-	

问 35（提问卡 20）关于合同书到底是什么，在 A 和 B 的意见中，您与谁的看法更接近？（限选 1 项）

A 签定合同书是相互没有信任的证据。如果双方相互信任，就没有必要签订合同书

B 无论双方怎样相互信任，作为合同书都应该以正式的书面形式签订

- 1 更接近 A 的意见
- 2 更接近 B 的意见
- 8 其它（请填写\_\_\_\_\_）
- 9 不知道

		1	2	8	9
		%	%	%	%
Total		5.2	93.9	-	0.9
Gender	Male	6.1	92.7	-	1.2
	Female	4.4	95.1	-	0.5
	missing	-	80.0	-	20.0
Age	18~19yrs	8.7	91.3	-	-
	20~24yrs	7.1	92.9	-	-
	25~29yrs	2.4	97.6	-	-
	30~34yrs	5.5	93.4	-	1.1
	35~39yrs	3.0	97.0	-	-
	40~44yrs	4.7	95.3	-	-
	45~49yrs	7.2	91.3	-	1.4
	50~54yrs	8.3	91.7	-	-
	55~59yrs	1.9	96.3	-	1.9
	60~64yrs	3.9	96.1	-	-
	65~69yrs	1.5	97.0	-	1.5
	70yrs & over	6.3	87.5	-	6.3
missing	-	100.0	-	-	

问 36 (提问卡 21) 以下 A 和 B 的意见之中, 您与哪一位的意见更接近? ( 限选 1 项 )

A 因为合同是形式上的东西, 即使双方签订合同, 其表述应尽可能做到灵活通融

B 为避免日后围绕合同解释等问题引起的争执, 合同书的表述应尽量做到具体、明确

1 更接近 A 的意见 8 其它( 请填写 )

2 更接近 B 的意见 9 不知道

		1	2	8	9
		%	%	%	%
Total		3.4	95.7	-	0.9
Gender	Male	2.7	96.5	-	0.8
	Female	4.1	95.1	-	0.9
	missing	-	80.0	-	20.0
Age	18~19yrs	4.3	95.7	-	-
	20~24yrs	7.1	92.9	-	-
	25~29yrs	3.6	96.4	-	-
	30~34yrs	3.3	96.7	-	-
	35~39yrs	-	99.0	-	1.0
	40~44yrs	3.1	96.1	-	0.8
	45~49yrs	4.3	94.9	-	0.7
	50~54yrs	3.6	96.4	-	-
	55~59yrs	1.9	96.3	-	1.9
	60~64yrs	3.9	96.1	-	-
	65~69yrs	3.0	95.5	-	1.5
	70yrs & over	1.3	92.5	-	6.3
	missing	-	100.0	-	-

问 37 (提问卡 22) 关于环境保护与经济增长经常有以下两种意见, 哪一种意见与您的看法更接近?

( 限选 1 项 )

1 即使一定程度上会引起经济增长衰退, 也应该最优先考虑环境保护

2 即使引起一定程度的环境质量恶化, 也应该最优先保证经济增长

8 其它( 请填写 )

9 不知道

		1	2	8	9
		%	%	%	%
Total		87.8	10.0	1.7	0.6
Gender	Male	87.3	9.6	2.2	0.8
	Female	88.2	10.4	1.1	0.4
	missing	80.0	-	20.0	-
Age	18~19yrs	87.0	13.0	-	-
	20~24yrs	92.9	7.1	-	-
	25~29yrs	86.7	12.0	-	1.2
	30~34yrs	89.0	11.0	-	-
	35~39yrs	92.1	6.9	1.0	-
	40~44yrs	85.9	12.5	1.6	-
	45~49yrs	81.2	13.0	4.3	1.4
	50~54yrs	86.9	13.1	-	-
	55~59yrs	98.1	-	1.9	-
	60~64yrs	87.0	10.4	1.3	1.3
	65~69yrs	84.8	9.1	3.0	3.0
	70yrs & over	86.3	7.5	6.3	-
	missing	100.0	-	-	-

问 40 (提问卡 23) 先请您想像以下的场面。您患了重病需要进行一个高难度手术。听说如果由医道高名的医生主刀手术的话, 手术成功率在百分之九〇以上; 反之, 由于是一例疑难手术, 如果由医道不高的医生主刀可能会失败。正在此时, 您的老朋友 A 向您介绍说 B 是一位可以信赖的医生。您会决定将您的手术委托给医生 B 来做吗? ( 限选 1 项 )

- 1 因为老朋友 A 介绍的医生, 所以就委托医生 B
- 2 自己先对医生 B 过去实行的手术情况进行详细调查, 然后再做出判断
- 8 其它( 请填写 )
- 9 不知道

		1	2	8	9	99	
		%	%	%	%	%	(99 missing)
Total		16.7	79.8	1.7	1.5	0.3	
Gender	Male	15.3	80.6	2.0	1.6	0.4	
	Female	17.5	79.5	1.4	1.4	0.2	
	missing	60.0	40.0	-	-	-	
Age	18~19yrs	10.9	87.0	-	-	2.2	
	20~24yrs	10.7	89.3	-	-	-	
	25~29yrs	13.3	85.5	-	1.2	-	
	30~34yrs	15.4	80.2	2.2	1.1	1.1	
	35~39yrs	14.9	84.2	-	1.0	-	
	40~44yrs	18.0	76.6	3.9	1.6	-	
	45~49yrs	20.3	76.1	2.2	0.7	0.7	
	50~54yrs	25.0	70.2	2.4	2.4	-	
	55~59yrs	11.1	87.0	-	1.9	-	
	60~64yrs	16.9	79.2	1.3	2.6	-	
	65~69yrs	21.2	71.2	3.0	4.5	-	
	70yrs & over missing	18.8 -	75.0 100.0	3.8 -	2.5 -	- -	

问 41 (提问卡 24) 您对以下列举的组织或者制度或者事情具有怎样的信赖程度? 请用「非常信赖」「稍微信赖」「不怎么信赖」「完全不信赖」其中的一个进行回答。( 对每一项用○标出 )

A. 宗教团体

- 1 非常信赖
- 2 稍微信赖
- 3 不怎么信赖
- 4 完全不信赖
- 9 不知道

		1	2	3	4	9	99	
		%	%	%	%	%	%	(99 missing)
Total		3.1	16.9	42.3	33.7	3.7	0.3	
Gender	Male	2.9	15.7	41.4	37.1	2.9	-	
	Female	3.4	18.0	42.7	31.0	4.4	0.5	
	missing	-	20.0	80.0	-	-	-	
Age	18~19yrs	2.2	10.9	58.7	26.1	-	2.2	
	20~24yrs	-	19.6	43.8	33.9	2.7	-	
	25~29yrs	3.6	18.1	41.0	30.1	7.2	-	
	30~34yrs	4.4	20.9	44.0	25.3	5.5	-	
	35~39yrs	5.9	24.8	44.6	21.8	3.0	-	
	40~44yrs	2.3	18.0	43.8	34.4	1.6	-	
	45~49yrs	4.3	16.7	40.6	35.5	2.2	0.7	
	50~54yrs	1.2	21.4	40.5	31.0	6.0	-	
	55~59yrs	3.7	13.0	48.1	31.5	3.7	-	
	60~64yrs	2.6	11.7	37.7	39.0	7.8	1.3	
	65~69yrs	1.5	12.1	37.9	45.5	3.0	-	
	70yrs & over missing	3.8 50.0	7.5 -	35.0 -	51.3 50.0	2.5 -	- -	

问 41 (提问卡 24) 您对以下列举的组织或者制度或者事情具有怎样的信赖程度? 请用「非常信赖」「稍微信赖」「不怎么信赖」「完全不信赖」其中的一个进行回答。(对每一项用○标出)

B. 法律或者裁判制度

- 1 非常信赖
- 2 稍微信赖
- 3 不怎么信赖
- 4 完全不信赖
- 9 不知道

		1	2	3	4	9	99	
		%	%	%	%	%	%	(99 missing)
Total		34.9	47.5	14.7	2.1	0.8	0.1	
Gender	Male	31.8	49.6	14.7	3.3	0.6	-	
	Female	37.9	45.3	14.6	1.1	0.9	0.2	
	missing	-	80.0	20.0	-	-	-	
Age	18~19yrs	34.8	34.8	19.6	10.9	-	-	
	20~24yrs	33.9	45.5	17.9	1.8	0.9	-	
	25~29yrs	21.7	65.1	12.0	-	1.2	-	
	30~34yrs	34.1	47.3	15.4	3.3	-	-	
	35~39yrs	25.7	50.5	20.8	2.0	1.0	-	
	40~44yrs	34.4	43.8	18.0	3.1	0.8	-	
	45~49yrs	34.1	48.6	15.9	0.7	-	0.7	
	50~54yrs	31.0	50.0	10.7	3.6	4.8	-	
	55~59yrs	37.0	44.4	18.5	-	-	-	
	60~64yrs	36.4	51.9	10.4	1.3	-	-	
	65~69yrs	54.5	34.8	9.1	1.5	-	-	
70yrs & over	51.3	43.8	5.0	-	-	-		
missing	-	100.0	-	-	-	-		

问 41 (提问卡 24) 您对以下列举的组织或者制度或者事情具有怎样的信赖程度? 请用「非常信赖」「稍微信赖」「不怎么信赖」「完全不信赖」其中的一个进行回答。(对每一项用○标出)

C. 报纸·电视

- 1 非常信赖
- 2 稍微信赖
- 3 不怎么信赖
- 4 完全不信赖
- 9 不知道

		1	2	3	4	9
		%	%	%	%	%
Total		8.3	48.8	37.2	5.0	0.8
Gender	Male	6.3	50.8	35.7	6.5	0.6
	Female	9.9	47.4	38.4	3.4	0.9
	missing	20.0	-	40.0	40.0	-
Age	18~19yrs	13.0	47.8	28.3	10.9	-
	20~24yrs	1.8	48.2	43.8	5.4	0.9
	25~29yrs	1.2	49.4	45.8	2.4	1.2
	30~34yrs	6.6	52.7	31.9	7.7	1.1
	35~39yrs	7.9	48.5	38.6	4.0	1.0
	40~44yrs	8.6	43.0	41.4	6.3	0.8
	45~49yrs	9.4	49.3	36.2	5.1	-
	50~54yrs	13.1	47.6	33.3	3.6	2.4
	55~59yrs	3.7	42.6	48.1	5.6	-
	60~64yrs	14.3	45.5	36.4	3.9	-
	65~69yrs	10.6	54.5	30.3	4.5	-
70yrs & over	12.5	57.5	26.3	2.5	1.3	
missing	-	50.0	50.0	-	-	

问 41 (提问卡 24) 您对以下列举的组织或者制度或者事情具有怎样的信赖程度? 请用「非常信赖」「稍微信赖」「不怎么信赖」「完全不信赖」其中的一个进行回答。(对每一项用○标出)

D. 警察

- 1 非常信赖
- 2 稍微信赖
- 3 不怎么信赖
- 4 完全不信赖
- 9 不知道

		1	2	3	4	9	99	
		%	%	%	%	%	%	(99 missing)
Total		18.6	52.5	22.6	5.5	0.7	0.1	
Gender	Male	17.8	52.7	21.0	8.0	0.6	-	
	Female	19.2	52.4	24.2	3.4	0.7	0.2	
	missing	40.0	60.0	-	-	-	-	
Age	18~19yrs	21.7	50.0	19.6	8.7	-	-	
	20~24yrs	15.2	53.6	25.9	5.4	-	-	
	25~29yrs	15.7	53.0	27.7	3.6	-	-	
	30~34yrs	9.9	53.8	26.4	8.8	1.1	-	
	35~39yrs	15.8	57.4	20.8	5.0	1.0	-	
	40~44yrs	16.4	51.6	21.9	7.8	1.6	0.8	
	45~49yrs	15.2	49.3	31.9	3.6	-	-	
	50~54yrs	19.0	48.8	17.9	11.9	2.4	-	
	55~59yrs	18.5	53.7	20.4	7.4	-	-	
	60~64yrs	20.8	55.8	19.5	2.6	1.3	-	
	65~69yrs	31.8	50.0	18.2	-	-	-	
	70yrs & over	33.8	53.8	11.3	1.3	-	-	
missing	50.0	50.0	-	-	-	-		

问 41 (提问卡 24) 您对以下列举的组织或者制度或者事情具有怎样的信赖程度? 请用「非常信赖」「稍微信赖」「不怎么信赖」「完全不信赖」其中的一个进行回答。(对每一项用○标出)

E. 国家行政

- 1 非常信赖
- 2 稍微信赖
- 3 不怎么信赖
- 4 完全不信赖
- 9 不知道

		1	2	3	4	9	99	
		%	%	%	%	%	%	(99 missing)
Total		36.9	47.1	12.4	2.5	0.9	0.1	
Gender	Male	34.1	48.2	12.7	4.3	0.8	-	
	Female	39.3	46.2	12.2	1.1	1.1	0.2	
	missing	40.0	40.0	20.0	-	-	-	
Age	18~19yrs	34.8	41.3	19.6	4.3	-	-	
	20~24yrs	32.1	50.9	15.2	1.8	-	-	
	25~29yrs	31.3	45.8	19.3	3.6	-	-	
	30~34yrs	38.5	40.7	16.5	4.4	-	-	
	35~39yrs	37.6	42.6	14.9	2.0	2.0	1.0	
	40~44yrs	34.4	53.1	8.6	3.1	0.8	-	
	45~49yrs	36.2	49.3	13.0	1.4	-	-	
	50~54yrs	34.5	48.8	7.1	6.0	3.6	-	
	55~59yrs	38.9	46.3	11.1	3.7	-	-	
	60~64yrs	32.5	51.9	13.0	-	2.6	-	
	65~69yrs	50.0	40.9	7.6	-	1.5	-	
	70yrs & over	47.5	45.0	5.0	1.3	1.3	-	
missing	50.0	50.0	-	-	-	-		



问 41 (提问卡 24) 您对以下列举的组织或者制度或者事情具有怎样的信赖程度? 请用「非常信赖」「稍微信赖」「不怎么信赖」「完全不信赖」其中的一个进行回答。(对每一项用○标出)

F. 人民代表大会

- 1 非常信赖
- 2 稍微信赖
- 3 不怎么信赖
- 4 完全不信赖
- 9 不知道

		1 %	2 %	3 %	4 %	9 %
Total		45.8	38.7	11.0	3.6	0.9
Gender	Male	43.7	37.8	12.4	5.1	1.0
	Female	47.6	39.5	9.7	2.3	0.9
	missing	40.0	40.0	20.0	-	-
Age	18~19yrs	45.7	39.1	8.7	6.5	-
	20~24yrs	35.7	42.0	17.9	4.5	-
	25~29yrs	36.1	48.2	13.3	2.4	-
	30~34yrs	41.8	35.2	14.3	8.8	-
	35~39yrs	48.5	34.7	12.9	3.0	1.0
	40~44yrs	46.9	39.1	7.0	4.7	2.3
	45~49yrs	45.7	40.6	12.3	1.4	-
	50~54yrs	40.5	38.1	6.0	9.5	6.0
	55~59yrs	51.9	35.2	11.1	1.9	-
	60~64yrs	42.9	44.2	11.7	-	1.3
	65~69yrs	60.6	33.3	6.1	-	-
70yrs & over	60.0	32.5	7.5	-	-	
missing	100.0	-	-	-	-	

问 41 (提问卡 24) 您对以下列举的组织或者制度或者事情具有怎样的信赖程度? 请用「非常信赖」「稍微信赖」「不怎么信赖」「完全不信赖」其中的一个进行回答。(对每一项用○标出)

G. NPO・NGO(非盈利团体或非政府组织)

- 1 非常信赖
- 2 稍微信赖
- 3 不怎么信赖
- 4 完全不信赖
- 9 不知道

		1 %	2 %	3 %	4 %	9 %	99 %	(99 missing)
Total		5.7	30.7	42.5	14.3	6.7	0.1	
Gender	Male	7.3	34.1	38.8	13.9	5.7	0.2	
	Female	4.4	27.7	45.7	14.8	7.4	-	
	missing	-	40.0	40.0	-	20.0	-	
Age	18~19yrs	4.3	43.5	39.1	13.0	-	-	
	20~24yrs	8.0	38.4	40.2	10.7	2.7	-	
	25~29yrs	9.6	34.9	39.8	12.0	3.6	-	
	30~34yrs	6.6	38.5	33.0	13.2	8.8	-	
	35~39yrs	5.9	28.7	46.5	14.9	4.0	-	
	40~44yrs	1.6	26.6	52.3	13.3	6.3	-	
	45~49yrs	5.8	26.8	45.7	16.7	5.1	-	
	50~54yrs	7.1	26.2	39.3	15.5	11.9	-	
	55~59yrs	-	27.8	50.0	16.7	5.6	-	
	60~64yrs	3.9	20.8	42.9	19.5	11.7	1.3	
	65~69yrs	9.1	31.8	36.4	12.1	10.6	-	
70yrs & over	6.3	30.0	38.8	13.8	11.3	-		
missing	-	50.0	-	50.0	-	-		

问 41 (提问卡 24) 您对以下列举的组织或者制度或者事情具有怎样的信赖程度? 请用「非常信赖」「稍微信赖」「不怎么信赖」「完全不信赖」中的一个进行回答。(对每一项用○标出)

H. 社会福利设施

- 1 非常信赖
- 2 稍微信赖
- 3 不怎么信赖
- 4 完全不信赖
- 9 不知道

		1	2	3	4	9
		%	%	%	%	%
Total		17.1	52.4	23.7	3.6	3.1
Gender	Male	18.6	53.1	21.8	4.1	2.4
	Female	15.9	52.0	25.2	3.2	3.7
	missing	20.0	40.0	40.0	-	-
Age	18~19yrs	21.7	50.0	19.6	8.7	-
	20~24yrs	15.2	60.7	22.3	1.8	-
	25~29yrs	13.3	59.0	24.1	2.4	1.2
	30~34yrs	15.4	56.0	20.9	6.6	1.1
	35~39yrs	23.8	44.6	24.8	5.9	1.0
	40~44yrs	13.3	50.8	27.3	7.0	1.6
	45~49yrs	16.7	44.9	34.1	0.7	3.6
	50~54yrs	11.9	58.3	21.4	1.2	7.1
	55~59yrs	18.5	48.1	25.9	1.9	5.6
	60~64yrs	18.2	54.5	19.5	1.3	6.5
	65~69yrs	22.7	50.0	16.7	4.5	6.1
	70yrs & over	21.3	53.8	16.3	2.5	6.3
	missing	-	50.0	50.0	-	-

问 41 (提问卡 24) 您对以下列举的组织或者制度或者事情具有怎样的信赖程度? 请用「非常信赖」「稍微信赖」「不怎么信赖」「完全不信赖」中的一个进行回答。(对每一项用○标出)

I. 联合国

- 1 非常信赖
- 2 稍微信赖
- 3 不怎么信赖
- 4 完全不信赖
- 9 不知道

		1	2	3	4	9	99	
		%	%	%	%	%	%	
Total		19.0	39.5	27.2	7.5	6.7	0.1	(99 missing)
Gender	Male	17.3	36.3	30.6	9.8	5.7	0.2	
	Female	20.5	42.2	24.3	5.6	7.4	-	
	missing	20.0	40.0	20.0	-	20.0	-	
Age	18~19yrs	30.4	43.5	10.9	15.2	-	-	
	20~24yrs	16.1	41.1	29.5	8.9	4.5	-	
	25~29yrs	12.0	38.6	33.7	10.8	4.8	-	
	30~34yrs	13.2	36.3	38.5	8.8	3.3	-	
	35~39yrs	13.9	52.5	26.7	5.9	1.0	-	
	40~44yrs	21.1	42.2	21.1	8.6	7.0	-	
	45~49yrs	20.3	44.9	21.7	5.1	8.0	-	
	50~54yrs	17.9	36.9	26.2	4.8	14.3	-	
	55~59yrs	20.4	29.6	37.0	5.6	7.4	-	
	60~64yrs	23.4	39.0	23.4	5.2	9.1	-	
	65~69yrs	25.8	28.8	27.3	7.6	10.6	-	
	70yrs & over	22.5	27.5	31.3	7.5	10.0	1.3	
	missing	-	50.0	50.0	-	-	-	

问 41 (提问卡 24) 您对以下列举的组织或者制度或者事情具有怎样的信赖程度? 请用「非常信赖」  
「稍微信赖」「不怎么信赖」「完全不信赖」 其中的一个进行回答。(对每一项用○标出)

J. 科学技术

- 1 非常信赖
- 2 稍微信赖
- 3 不怎么信赖
- 4 完全不信赖
- 9 不知道

		1	2	3	4	9
		%	%	%	%	%
Total		78.4	18.7	1.6	0.3	0.9
Gender	Male	80.0	17.1	1.8	0.2	0.8
	Female	77.4	19.8	1.4	0.4	1.1
	missing	40.0	60.0	-	-	-
Age	18~19yrs	65.2	34.8	-	-	-
	20~24yrs	75.0	19.6	5.4	-	-
	25~29yrs	75.9	20.5	2.4	-	1.2
	30~34yrs	69.2	27.5	2.2	1.1	-
	35~39yrs	78.2	19.8	1.0	-	1.0
	40~44yrs	81.3	15.6	1.6	0.8	0.8
	45~49yrs	81.9	16.7	1.4	-	-
	50~54yrs	73.8	19.0	2.4	1.2	3.6
	55~59yrs	85.2	13.0	-	-	1.9
	60~64yrs	81.8	16.9	-	-	1.3
	65~69yrs	84.8	15.2	-	-	-
	70yrs & over	85.0	12.5	-	-	2.5
	missing	100.0	-	-	-	-

问 42a 回顾自己走过的人生, 假如再一次重新开始人生的话, 您认为作为男的出生好, 还是作为女的出生好呢? ( 限选 1 项 )

- 1 作为男的出生好
- 2 作为女的出生好
- 8 其它(请填写)
- 9 不知道

		1	2	8	9
		%	%	%	%
Total		58.3	28.6	9.3	3.8
Gender	Male	76.5	9.2	11.2	3.1
	Female	42.5	45.7	7.6	4.2
	missing	60.0	-	20.0	20.0
Age	18~19yrs	63.0	34.8	-	2.2
	20~24yrs	59.8	32.1	4.5	3.6
	25~29yrs	68.7	25.3	2.4	3.6
	30~34yrs	56.0	30.8	11.0	2.2
	35~39yrs	66.3	25.7	5.0	3.0
	40~44yrs	57.0	33.6	7.8	1.6
	45~49yrs	57.2	33.3	8.0	1.4
	50~54yrs	51.2	34.5	7.1	7.1
	55~59yrs	55.6	27.8	14.8	1.9
	60~64yrs	49.4	28.6	15.6	6.5
	65~69yrs	47.0	16.7	28.8	7.6
	70yrs & over	66.3	12.5	13.8	7.5
	missing	50.0	50.0	-	-

问 42b 那么, 当您考虑到今后的社会· 世间发展的时候, 假如有再一次转生的机会的话, 您是希望作为男的还是作为女的出生呢? ( 限选 1 项 )

		1	2	8	9				
		%	%	%	%				
Total		60.9	26.6	8.3	4.2				
Gender	Male	78.4	7.3	10.0	4.3				
	Female	45.9	43.4	6.7	4.1				
	missing	60.0	-	20.0	20.0				
Age	18~19yrs	73.9	23.9	-	2.2				
	20~24yrs	60.7	32.1	4.5	2.7				
	25~29yrs	62.7	31.3	-	6.0				
	30~34yrs	56.0	31.9	8.8	3.3				
	35~39yrs	65.3	25.7	5.0	4.0				
	40~44yrs	60.9	32.0	6.3	0.8				
	45~49yrs	64.5	26.8	8.0	0.7				
	50~54yrs	54.8	31.0	7.1	7.1				
	55~59yrs	63.0	25.9	11.1	-				
	60~64yrs	55.8	20.8	15.6	7.8				
	65~69yrs	51.5	13.6	22.7	12.1				
	70yrs & over	63.8	12.5	15.0	8.8				
	missing	50.0	50.0	-	-				

问 43 ( 提问卡 25) 假如人能转世的话, 在中国以外的亚洲国家( 地区 )中, 您愿意出生在以下的哪个国家( 地区 )? 请选 1 项。

		1	2	3	4	5	6	7	8	9		
		%	%	%	%	%	%	%	%	%		
Total		9.2	7.4	4.4	21.5	0.5	0.6	39.4	8.8	8.3		
Gender	Male	9.0	7.8	4.9	21.6	0.6	0.6	38.6	8.6	8.4		
	Female	9.5	7.2	4.1	21.3	0.4	0.5	40.0	8.8	8.1		
	missing	-	-	-	20.0	-	-	40.0	20.0	20.0		
Age	18~19yrs	26.1	13.0	2.2	28.3	4.3	-	23.9	-	2.2		
	20~24yrs	9.8	11.6	2.7	22.3	-	-	48.2	4.5	0.9		
	25~29yrs	6.0	4.8	6.0	24.1	-	1.2	50.6	6.0	1.2		
	30~34yrs	4.4	5.5	1.1	26.4	1.1	-	48.4	2.2	11.0		
	35~39yrs	4.0	9.9	4.0	17.8	-	1.0	48.5	8.9	5.9		
	40~44yrs	14.8	7.0	4.7	23.4	-	0.8	35.2	8.6	5.5		
	45~49yrs	10.1	8.7	6.5	23.2	0.7	0.7	37.0	5.1	8.0		
	50~54yrs	14.3	9.5	4.8	10.7	-	-	39.3	13.1	8.3		
	55~59yrs	3.7	3.7	3.7	22.2	-	-	48.1	7.4	11.1		
	60~64yrs	10.4	5.2	7.8	23.4	-	-	32.5	11.7	9.1		
	65~69yrs	7.6	1.5	6.1	16.7	-	1.5	28.8	21.2	16.7		
	70yrs & over	2.5	5.0	2.5	20.0	1.3	1.3	22.5	20.0	25.0		
	missing	-	50.0	-	-	-	-	50.0	-	-		

问 44 (提问卡 26) 为了我国的利益, 在以下列举的国家当中, 您认为最应该促进与哪个国家的友好往来? ( 限选 1 项 )

- |              |                |
|--------------|----------------|
| 1 美国         | 5 日本及韩国以外的亚洲国家 |
| 2 欧盟( 欧洲联盟 ) | 8 其它( 请填写 )    |
| 3 日本         | 9 不知道          |
| 4 韩国         |                |

	1	2	3	4	5	8	9
	%	%	%	%	%	%	%
Total	53.1	27.1	2.5	4.0	6.3	3.4	3.6
Gender							
Male	53.7	29.4	2.2	2.7	5.5	4.5	2.0
Female	52.7	25.4	2.6	5.1	7.1	2.3	4.8
missing	40.0	-	20.0	-	-	20.0	20.0
Age							
18~19yrs	41.3	41.3	4.3	-	10.9	2.2	-
20~24yrs	46.4	38.4	2.7	2.7	8.9	-	0.9
25~29yrs	43.4	39.8	3.6	1.2	7.2	3.6	1.2
30~34yrs	42.9	33.0	1.1	9.9	5.5	3.3	4.4
35~39yrs	59.4	26.7	-	4.0	5.9	1.0	3.0
40~44yrs	61.7	27.3	-	3.9	2.3	1.6	3.1
45~49yrs	54.3	25.4	4.3	3.6	7.2	3.6	1.4
50~54yrs	61.9	19.0	1.2	4.8	3.6	4.8	4.8
55~59yrs	59.3	18.5	3.7	5.6	5.6	3.7	3.7
60~64yrs	63.6	13.0	3.9	1.3	7.8	3.9	6.5
65~69yrs	51.5	19.7	7.6	6.1	4.5	7.6	3.0
70yrs & over	45.0	21.3	1.3	2.5	8.8	8.8	12.5
missing	50.0	-	-	50.0	-	-	-

问 45 (提问卡 27) 在遇到烦恼之事或者面临重要的决策时, 您想首先去找谁相商呢? 或想找谁相商呢? 请从以下列举的当中选择 1 项。( 限选 1 项 )

- |                  |             |
|------------------|-------------|
| 1 父亲             | 6 朋友        |
| 2 母亲             | 7 其他( 请填写 ) |
| 3 兄弟姐妹           | 8 没有可以相商的人  |
| 4 其他家族成员或亲戚      | 9 没有什么烦恼之事  |
| 5 学校的老师或校外辅导班的老师 |             |

	1	2	3	4	5	6	7	8	9
	%	%	%	%	%	%	%	%	%
Total	9.6	12.1	15.7	25.8	0.3	29.8	1.0	4.5	1.1
Gender									
Male	12.7	7.8	11.6	23.9	0.4	34.7	1.4	6.1	1.4
Female	7.1	15.9	19.4	27.2	0.2	25.9	0.5	3.0	0.9
missing	-	-	-	60.0	-	-	20.0	20.0	-
Age									
18~19yrs	8.7	30.4	15.2	-	-	43.5	-	2.2	-
20~24yrs	17.9	22.3	5.4	8.0	-	42.9	0.9	1.8	0.9
25~29yrs	8.4	13.3	9.6	18.1	-	45.8	-	4.8	-
30~34yrs	15.4	12.1	14.3	14.3	1.1	35.2	2.2	4.4	1.1
35~39yrs	4.0	14.9	14.9	23.8	-	38.6	-	3.0	1.0
40~44yrs	7.0	7.8	21.9	25.8	-	31.3	-	4.7	1.6
45~49yrs	12.3	9.4	21.0	23.2	-	28.3	-	4.3	1.4
50~54yrs	6.0	13.1	22.6	28.6	-	23.8	1.2	3.6	1.2
55~59yrs	9.3	3.7	16.7	35.2	1.9	20.4	-	11.1	1.9
60~64yrs	2.6	13.0	20.8	39.0	-	13.0	6.5	3.9	1.3
65~69yrs	13.6	3.0	9.1	54.5	-	12.1	-	6.1	1.5
70yrs & over	7.5	5.0	12.5	47.5	1.3	15.0	2.5	7.5	1.3
missing	-	-	50.0	50.0	-	-	-	-	-

问 46 (提问卡 28) 在当今的中国社会中, 您认为讲究彼此的「面子」很重要吗? ( 限选 1 项 )

- |        |            |
|--------|------------|
| 1 非常重要 | 4 一点也不重要   |
| 2 比较重要 | 8 其它(请填写 ) |
| 3 不太重要 | 9 不知道      |

		1	2	3	4	8	9
		%	%	%	%	%	%
Total		13.7	47.5	32.7	5.0	0.7	0.5
Gender	Male	15.5	47.6	30.6	5.1	1.0	0.2
	Female	12.3	47.6	34.2	4.8	0.4	0.7
	missing	-	20.0	60.0	20.0	-	-
Age	18~19yrs	17.4	47.8	30.4	4.3	-	-
	20~24yrs	17.0	44.6	37.5	0.9	-	-
	25~29yrs	16.9	48.2	31.3	1.2	2.4	-
	30~34yrs	13.2	52.7	25.3	8.8	-	-
	35~39yrs	18.8	46.5	29.7	3.0	2.0	-
	40~44yrs	14.1	46.1	32.0	7.0	-	0.8
	45~49yrs	13.8	53.6	29.7	2.2	-	0.7
	50~54yrs	11.9	57.1	23.8	6.0	1.2	-
	55~59yrs	7.4	38.9	46.3	5.6	-	1.9
	60~64yrs	10.4	41.6	39.0	5.2	2.6	1.3
	65~69yrs	13.6	48.5	36.4	1.5	-	-
	70yrs & over	7.5	38.8	36.3	16.3	-	1.3
missing	-	-	100.0	-	-	-	

问 47 (提问卡 29) 无论您现在有无孩子, 您认为养育子女的主要目的是什么? ( 限选 1 项 )

- |        |            |
|--------|------------|
| 1 传宗接代 | 4 老后依靠     |
| 2 社会责任 | 8 其它(请填写 ) |
| 3 改善家境 | 9 不知道      |

		1	2	3	4	8	9
		%	%	%	%	%	%
Total		9.0	58.7	10.8	17.0	2.6	1.8
Gender	Male	12.4	57.8	9.0	15.7	2.7	2.4
	Female	6.2	59.4	12.5	18.3	2.5	1.1
	missing	-	60.0	-	-	20.0	20.0
Age	18~19yrs	8.7	52.2	15.2	17.4	4.3	2.2
	20~24yrs	13.4	57.1	12.5	10.7	3.6	2.7
	25~29yrs	6.0	56.6	12.0	9.6	10.8	4.8
	30~34yrs	7.7	63.7	12.1	13.2	1.1	2.2
	35~39yrs	12.9	63.4	10.9	9.9	2.0	1.0
	40~44yrs	10.9	56.3	10.9	19.5	0.8	1.6
	45~49yrs	8.0	56.5	14.5	18.8	1.4	0.7
	50~54yrs	8.3	57.1	10.7	22.6	1.2	-
	55~59yrs	3.7	59.3	9.3	16.7	7.4	3.7
	60~64yrs	2.6	63.6	7.8	23.4	1.3	1.3
	65~69yrs	7.6	60.6	4.5	24.2	1.5	1.5
	70yrs & over	13.8	56.3	6.3	22.5	-	1.3
missing	-	100.0	-	-	-	-	

问 48 (提问卡 30) 您认为父母年迈后是应由其子女照料, 还是父母应该自己照料自己? 请问您更赞成以下的哪一种意见? ( 限选 1 项 )

		1	2	8	9
		%	%	%	%
		1 子女应该照料 2 父母应该自己照料自己 8 其它(请填写 ) 9 不知道			
Total		70.5	24.3	5.1	0.1
Gender	Male	68.6	24.3	7.1	-
	Female	72.7	23.8	3.4	0.2
	missing	20.0	80.0	-	-
Age	18~19yrs	93.5	6.5	-	-
	20~24yrs	87.5	11.6	0.9	-
	25~29yrs	89.2	9.6	1.2	-
	30~34yrs	71.4	22.0	6.6	-
	35~39yrs	80.2	13.9	5.9	-
	40~44yrs	69.5	28.1	2.3	-
	45~49yrs	69.6	24.6	5.8	-
	50~54yrs	73.8	23.8	2.4	-
	55~59yrs	51.9	40.7	7.4	-
	60~64yrs	40.3	53.2	5.2	1.3
	65~69yrs	48.5	36.4	15.2	-
	70yrs & over	61.3	27.5	11.3	-
	missing	50.0	50.0	-	-

问 49a (提问卡 31) 请您想像以下的场面: 在您幼小的时候父母就相继去世了, 邻居李山把你扶养成人。多亏有他的精心照顾, 您顺利地完成了大学学业, 现在过上了富足的生活。可是, 恩人李山突然得重病卧床不起, 正受着死神的折磨。虽然他本人不知道, 但听医生说这样下去最多还能活 3 个月。但是, 如果进行特别手术摘除疾患, 还有恢复健康的可能性。然而, 为了挽救既无亲属, 又无经济能力的李山, 必须用掉您的全部财产。此时您想怎么办呢? ( 限选 1 项 )

		1	2	8	9
		%	%	%	%
		1 豁出全部财产一定为他进行手术 2 不过分蛮干, 放弃手术的念头 8 其它(请填写 ) 9 不知道			
Total		89.7	8.1	0.8	1.4
Gender	Male	89.2	9.0	0.4	1.4
	Female	90.3	7.4	0.9	1.4
	missing	80.0	-	20.0	-
Age	18~19yrs	95.7	4.3	-	-
	20~24yrs	93.8	5.4	-	0.9
	25~29yrs	85.5	12.0	1.2	1.2
	30~34yrs	87.9	9.9	-	2.2
	35~39yrs	88.1	10.9	-	1.0
	40~44yrs	87.5	10.2	0.8	1.6
	45~49yrs	91.3	6.5	-	2.2
	50~54yrs	86.9	11.9	1.2	-
	55~59yrs	88.9	5.6	1.9	3.7
	60~64yrs	93.5	3.9	1.3	1.3
	65~69yrs	89.4	7.6	1.5	1.5
	70yrs & over	91.3	5.0	2.5	1.3
	missing	50.0	50.0	-	-

问 49b 以上对恩人的场合进行了提问。假如患病的是您的生身父亲或生身母亲的话，您想怎么办呢？  
( 限选 1 项 )

- 1 豁出全部财产一定为他进行手术      8 其它( 请填写 )  
2 不过分蛮干，放弃手术的念头      9 不知道

	1	2	8	9
Total	93.5	5.2	0.5	0.8
Gender				
Male	94.3	4.5	0.6	0.6
Female	92.9	5.8	0.2	1.1
missing	80.0	-	20.0	-
Age				
18~19yrs	97.8	2.2	-	-
20~24yrs	98.2	1.8	-	-
25~29yrs	94.0	6.0	-	-
30~34yrs	94.5	3.3	1.1	1.1
35~39yrs	90.1	8.9	-	1.0
40~44yrs	89.8	7.8	-	2.3
45~49yrs	93.5	5.8	-	0.7
50~54yrs	91.7	7.1	1.2	-
55~59yrs	92.6	5.6	-	1.9
60~64yrs	98.7	-	1.3	-
65~69yrs	89.4	7.6	1.5	1.5
70yrs & over	93.8	3.8	1.3	1.3
missing	100.0	-	-	-

问 50 ( 提问卡 32) 对于以下列举出的传统价值观，您是怎样看待的？(每一提问限选 1 项)

a. 应该尊敬祖先

- 1 完全同意  
2 同意  
3 不同意  
4 绝对不同意  
8 其它  
9 不知道

	1	2	3	4	8	9	99	
	%	%	%	%	%	%	%	(99 missing)
Total	41.1	54.8	3.2	0.2	0.2	0.5	0.1	
Gender								
Male	44.3	51.2	3.3	0.4	0.4	0.2	0.2	
Female	38.4	57.7	3.2	-	-	0.7	-	
missing	20.0	80.0	-	-	-	-	-	
Age								
18~19yrs	26.1	69.6	4.3	-	-	-	-	
20~24yrs	32.1	61.6	4.5	1.8	-	-	-	
25~29yrs	39.8	59.0	1.2	-	-	-	-	
30~34yrs	39.6	54.9	4.4	-	-	1.1	-	
35~39yrs	41.6	55.4	3.0	-	-	-	-	
40~44yrs	42.2	52.3	5.5	-	-	-	-	
45~49yrs	37.7	58.0	2.9	-	0.7	0.7	-	
50~54yrs	48.8	47.6	3.6	-	-	-	-	
55~59yrs	44.4	53.7	-	-	-	1.9	-	
60~64yrs	51.9	44.2	2.6	-	1.3	-	-	
65~69yrs	53.0	42.4	1.5	-	-	1.5	1.5	
70yrs & over	38.8	57.5	2.5	-	-	1.3	-	
missing	-	100.0	-	-	-	-	-	



问 50 (提问卡 32) 对于以下列举出的传统价值观, 您是怎样看待的? (每一提问限选 1 项)

b. 长子应该照顾父母

- 1 完全同意
- 2 同意
- 3 不同意
- 4 绝对不同意
- 8 其它
- 9 不知道

		1	2	3	4	8	9	99	
		%	%	%	%	%	%	%	(99 missing)
Total		13.2	36.3	45.5	3.6	0.9	0.4	0.1	
Gender	Male	15.7	37.8	41.6	4.1	0.6	0.2	-	
	Female	11.1	34.9	48.9	3.2	1.2	0.5	0.2	
	missing	-	60.0	40.0	-	-	-	-	
Age	18~19yrs	28.3	37.0	30.4	4.3	-	-	-	
	20~24yrs	14.3	33.9	47.3	3.6	0.9	-	-	
	25~29yrs	10.8	38.6	42.2	6.0	2.4	-	-	
	30~34yrs	9.9	40.7	45.1	1.1	2.2	1.1	-	
	35~39yrs	12.9	37.6	44.6	5.0	-	-	-	
	40~44yrs	9.4	35.2	50.8	3.1	1.6	-	-	
	45~49yrs	10.1	32.6	53.6	2.9	0.7	-	-	
	50~54yrs	19.0	36.9	40.5	3.6	-	-	-	
	55~59yrs	7.4	44.4	38.9	7.4	-	1.9	-	
	60~64yrs	10.4	27.3	54.5	3.9	2.6	-	1.3	
	65~69yrs	16.7	37.9	42.4	3.0	-	-	-	
	70yrs & over	18.8	40.0	37.5	1.3	-	2.5	-	
missing	-	50.0	50.0	-	-	-	-		

问 50 (提问卡 32) 对于以下列举出的传统价值观, 您是怎样看待的? (每一提问限选 1 项)

c. 妻子应该服从丈夫

- 1 完全同意
- 2 同意
- 3 不同意
- 4 绝对不同意
- 8 其它
- 9 不知道

		1	2	3	4	8	9
		%	%	%	%	%	%
Total		1.9	10.4	66.0	20.8	0.8	0.2
Gender	Male	3.5	15.3	66.7	13.3	0.8	0.4
	Female	0.5	6.0	65.8	27.0	0.7	-
	missing	-	20.0	20.0	60.0	-	-
Age	18~19yrs	2.2	13.0	63.0	19.6	2.2	-
	20~24yrs	2.7	6.3	58.0	33.0	-	-
	25~29yrs	-	8.4	63.9	27.7	-	-
	30~34yrs	-	13.2	63.7	23.1	-	-
	35~39yrs	2.0	8.9	63.4	24.8	1.0	-
	40~44yrs	3.1	8.6	67.2	18.8	0.8	1.6
	45~49yrs	1.4	10.1	66.7	21.7	-	-
	50~54yrs	3.6	10.7	70.2	14.3	1.2	-
	55~59yrs	1.9	18.5	64.8	13.0	1.9	-
	60~64yrs	-	7.8	72.7	19.5	-	-
	65~69yrs	1.5	12.1	71.2	12.1	3.0	-
	70yrs & over	3.8	13.8	70.0	11.3	1.3	-
missing	-	-	50.0	50.0	-	-	

问 50 (提问卡 32) 对于以下列举出的传统价值观, 您是怎样看待的? (每一提问限选 1 项)

d. 婚姻大事应该由父母来决定

- 1 完全同意
- 2 同意
- 3 不同意
- 4 绝对不同意
- 8 其它
- 9 不知道

		1	2	3	4	8	9
		%	%	%	%	%	%
Total		0.4	2.9	68.1	28.4	0.2	-
Gender	Male	0.2	3.1	67.1	29.2	0.4	-
	Female	0.5	2.8	68.8	27.9	-	-
	missing	-	-	80.0	20.0	-	-
Age	18~19yrs	-	-	52.2	47.8	-	-
	20~24yrs	-	6.3	54.5	39.3	-	-
	25~29yrs	-	2.4	66.3	31.3	-	-
	30~34yrs	-	2.2	67.0	30.8	-	-
	35~39yrs	-	2.0	66.3	31.7	-	-
	40~44yrs	0.8	0.8	74.2	24.2	-	-
	45~49yrs	0.7	3.6	67.4	28.3	-	-
	50~54yrs	-	6.0	72.6	21.4	-	-
	55~59yrs	-	-	77.8	22.2	-	-
	60~64yrs	-	1.3	75.3	23.4	-	-
	65~69yrs	1.5	3.0	66.7	27.3	1.5	-
	70yrs & over	1.3	5.0	76.3	16.3	1.3	-
missing	-	-	50.0	50.0	-	-	

问 50 (提问卡 32) 对于以下列举出的传统价值观, 您是怎样看待的? (每一提问限选 1 项)

e. 应该服从长辈的意见

- 1 完全同意
- 2 同意
- 3 不同意
- 4 绝对不同意
- 8 其它
- 9 不知道

		1	2	3	4	8	9
		%	%	%	%	%	%
Total		2.8	34.0	57.0	3.3	2.0	0.9
Gender	Male	3.5	33.1	58.2	1.8	2.4	1.0
	Female	2.3	35.1	55.7	4.4	1.6	0.9
	missing	-	-	80.0	20.0	-	-
Age	18~19yrs	4.3	45.7	45.7	-	4.3	-
	20~24yrs	3.6	30.4	52.7	8.0	5.4	-
	25~29yrs	-	34.9	61.4	1.2	-	2.4
	30~34yrs	1.1	34.1	59.3	4.4	1.1	-
	35~39yrs	4.0	37.6	53.5	2.0	1.0	2.0
	40~44yrs	3.9	34.4	53.1	7.0	1.6	-
	45~49yrs	4.3	34.8	55.1	3.6	0.7	1.4
	50~54yrs	2.4	34.5	57.1	1.2	2.4	2.4
	55~59yrs	-	33.3	63.0	1.9	1.9	-
	60~64yrs	-	22.1	72.7	3.9	-	1.3
	65~69yrs	6.1	31.8	57.6	-	3.0	1.5
	70yrs & over	2.5	38.8	55.0	-	3.8	-
missing	-	-	100.0	-	-	-	

问 50 (提问卡 32) 对于以下列举出的传统价值观, 您是怎样看待的? (每一提问限选 1 项)

f. 作为后继者需要有儿子

- 1 完全同意
- 2 同意
- 3 不同意
- 4 绝对不同意
- 8 其它
- 9 不知道

		1	2	3	4	8	9	99	
		%	%	%	%	%	%	%	(99 missing)
Total		1.6	13.0	68.4	15.5	0.7	0.8	0.1	
Gender	Male	1.6	16.5	66.9	13.3	0.8	0.8	-	
	Female	1.6	10.1	69.7	17.3	0.5	0.7	0.2	
	missing	-	-	60.0	40.0	-	-	-	
Age	18~19yrs	-	19.6	54.3	26.1	-	-	-	
	20~24yrs	0.9	4.5	62.5	31.3	-	0.9	-	
	25~29yrs	-	3.6	72.3	22.9	-	1.2	-	
	30~34yrs	-	8.8	75.8	14.3	1.1	-	-	
	35~39yrs	1.0	13.9	73.3	9.9	-	2.0	-	
	40~44yrs	0.8	10.9	72.7	14.8	-	-	0.8	
	45~49yrs	2.9	18.1	61.6	15.9	0.7	0.7	-	
	50~54yrs	2.4	14.3	69.0	13.1	1.2	-	-	
	55~59yrs	1.9	11.1	68.5	14.8	3.7	-	-	
	60~64yrs	-	13.0	80.5	5.2	-	1.3	-	
	65~69yrs	3.0	25.8	60.6	9.1	-	1.5	-	
	70yrs & over	6.3	18.8	65.0	6.3	2.5	1.3	-	
	missing	-	-	50.0	50.0	-	-	-	

问 50 (提问卡 32) 对于以下列举出的传统价值观, 您是怎样看待的? (每一提问限选 1 项)

g. 男人应该外出劳动, 女人应该专心家务

- 1 完全同意
- 2 同意
- 3 不同意
- 4 绝对不同意
- 8 其它
- 9 不知道

		1	2	3	4	8	9
		%	%	%	%	%	%
Total		1.6	10.7	63.7	22.7	0.9	0.4
Gender	Male	1.6	12.0	68.2	16.1	1.4	0.6
	Female	1.6	9.7	59.6	28.4	0.5	0.2
	missing	-	-	80.0	20.0	-	-
Age	18~19yrs	-	4.3	60.9	32.6	2.2	-
	20~24yrs	0.9	6.3	58.9	32.1	0.9	0.9
	25~29yrs	1.2	7.2	56.6	33.7	1.2	-
	30~34yrs	1.1	12.1	64.8	22.0	-	-
	35~39yrs	2.0	15.8	62.4	18.8	1.0	-
	40~44yrs	3.1	10.2	60.9	24.2	-	1.6
	45~49yrs	0.7	14.5	59.4	23.9	1.4	-
	50~54yrs	3.6	15.5	64.3	15.5	1.2	-
	55~59yrs	1.9	9.3	70.4	16.7	1.9	-
	60~64yrs	-	6.5	77.9	14.3	1.3	-
	65~69yrs	3.0	12.1	68.2	16.7	-	-
	70yrs & over	1.3	10.0	68.8	17.5	1.3	1.3
	missing	-	-	50.0	50.0	-	-

问 51 (提问卡 33) 现在世界上有许许多多的宗教, 由于宗教之间的对立引起的争端也多有发生, 您认为今后世界上的人们应该怎么办? 以下列举的项目中哪一项与您的看法最接近? ( 限选 1 项 )

- 1 世界上的每个人都应该发展扩大自己的宗教
- 2 世界上的每个人都应该为使自己的宗教被世界所理解而努力
- 3 世界上的每个人都应该努力去理解其它各种宗教
- 4 不管理解或不理解, 世界上的每个人都应该相互尊重彼此的宗教
- 8 其它(请填写 )
- 9 不知道

		1	2	3	4	8	9
		%	%	%	%	%	%
Total		0.2	7.0	11.6	76.2	0.3	4.8
Gender	Male	0.2	7.3	11.8	75.3	0.4	4.9
	Female	0.2	6.7	11.5	76.9	0.2	4.6
	missing	-	-	-	80.0	-	20.0
Age	18~19yrs	-	8.7	19.6	69.6	-	2.2
	20~24yrs	-	9.8	8.9	78.6	-	2.7
	25~29yrs	-	7.2	14.5	77.1	-	1.2
	30~34yrs	-	3.3	9.9	85.7	-	1.1
	35~39yrs	-	6.9	12.9	75.2	-	5.0
	40~44yrs	-	13.3	14.1	66.4	-	6.3
	45~49yrs	-	6.5	10.9	78.3	-	4.3
	50~54yrs	-	4.8	10.7	79.8	2.4	2.4
	55~59yrs	-	3.7	9.3	81.5	-	5.6
	60~64yrs	-	2.6	15.6	76.6	-	5.2
	65~69yrs	-	7.6	9.1	69.7	-	13.6
	70yrs & over	2.5	3.8	6.3	76.3	1.3	10.0
	missing	-	50.0	-	50.0	-	-

问 52 (提问卡 34) 在您的工作岗位上, 您认为一位好领导应该具备什么品质? 请在下列各项中选出您认为最重要的 3 项来。( 限选 3 项 )

- 1 精通业务
- 2 公平对待部下
- 3 受部下尊敬, 喜欢
- 4 工作态度严肃认真
- 5 人际关系广, 社会背景硬
- 6 对待同事诚心诚意
- 7 有决断力, 顽强不屈
- 8 有出色的判断力
- 9 能为职工带来实惠
- 10 在职时间长
- 11 出身阶层好

													(99	missing)
		1	2	3	4	5	6	7	8	9	10	11	99	
		%	%	%	%	%	%	%	%	%	%	%	%	
Total		64.7	48.6	17.0	31.4	9.0	31.8	29.5	33.4	32.6	0.8	0.4	0.1	
Gender	Male	65.3	46.3	17.8	32.9	9.6	31.2	31.8	35.3	27.8	1.0	0.4	0.2	
	Female	64.2	50.4	16.6	30.2	8.6	32.5	27.3	31.7	36.7	0.5	0.4	-	
	missing	60.0	60.0	-	20.0	-	20.0	40.0	40.0	40.0	20.0	-	-	
Age	18~19yrs	47.8	54.3	15.2	41.3	10.9	32.6	28.3	47.8	17.4	2.2	2.2	-	
	20~24yrs	55.4	40.2	12.5	32.1	12.5	34.8	35.7	49.1	25.0	0.9	-	-	
	25~29yrs	56.6	43.4	22.9	28.9	13.3	18.1	49.4	54.2	10.8	-	-	-	
	30~34yrs	69.2	52.7	16.5	18.7	14.3	22.0	27.5	41.8	35.2	1.1	1.1	-	
	35~39yrs	62.4	43.6	15.8	24.8	9.9	40.6	29.7	32.7	39.6	-	1.0	-	
	40~44yrs	65.6	46.1	21.1	24.2	7.0	32.8	33.6	30.5	39.1	-	-	-	
	45~49yrs	65.9	51.4	16.7	26.8	9.4	37.0	22.5	21.0	46.4	0.7	-	0.7	
	50~54yrs	67.9	51.2	17.9	32.1	8.3	31.0	21.4	25.0	44.0	1.2	-	-	
	55~59yrs	75.9	44.4	16.7	31.5	5.6	25.9	33.3	25.9	40.7	-	-	-	
	60~64yrs	74.0	57.1	15.6	36.4	5.2	35.1	23.4	24.7	28.6	-	-	-	
	65~69yrs	69.7	56.1	13.6	39.4	7.6	34.8	27.3	21.2	30.3	-	-	-	
	70yrs & over	66.3	47.5	18.8	57.5	2.5	30.0	22.5	30.0	17.5	5.0	1.3	-	
	missing	50.0	100.0	-	-	-	50.0	-	100.0	-	-	-	-	

问 53 (提问卡 35) 作为现代医学的先进治疗手段之一, 可以将因交通事故以及重病而死亡的人的心脏或肝藏等移植给忍受严重疾患的病人。对于这样的治疗方法, 下列的意见哪一个与您的想法更接近? ( 限选 1 项 )

- 1 因为能使重病患者恢复健康, 当然是好事
- 2 纵使说为了救别人的命, 取出死人身体的的一部分总不是什么好事
- 8 其它( 请填写 )
- 9 不知道

		1	2	8	9	99		
		%	%	%	%	%	(99 missing)	
Total		87.9	10.1	0.8	1.2	0.1		
Gender	Male	89.0	9.8	0.8	0.4	-		
	Female	86.9	10.4	0.7	1.8	0.2		
	missing	80.0	-	-	20.0	-		
Age	18~19yrs	87.0	13.0	-	-	-		
	20~24yrs	87.5	9.8	-	2.7	-		
	25~29yrs	88.0	10.8	1.2	-	-		
	30~34yrs	97.8	1.1	1.1	-	-		
	35~39yrs	86.1	11.9	1.0	1.0	-		
	40~44yrs	82.8	14.1	0.8	2.3	-		
	45~49yrs	90.6	9.4	-	-	-		
	50~54yrs	89.3	8.3	1.2	1.2	-		
	55~59yrs	87.0	9.3	-	1.9	1.9		
	60~64yrs	90.9	6.5	1.3	1.3	-		
	65~69yrs	77.3	19.7	1.5	1.5	-		
	70yrs & over	87.5	8.8	1.3	2.5	-		
	missing	100.0	-	-	-	-		

问 54 (提问卡 36) 您现在都参加了什么组织? 或属于那个俱乐部的会员吗? 请您看一下这里的卡片, 告诉我哪些是您所属的?(选择项数不限)

- 1 体育运动团体
- 2 文艺娱乐团体
- 3 业余爱好团体(钓鱼, 狩猎)
- 4 同乡会
- 5 校友会
- 6 毕业生会
- 7 宗教团体
- 8 政治团体
- 9 自然保护团体
- 10 学生组织
- 11 其它( 请填写 )
- 12 不知道

		1	2	3	4	5	6	7	8	9	10	11	12	99
		%	%	%	%	%	%	%	%	%	%	%	%	%
Total		15.4	12.7	8.9	2.5	15.7	4.4	1.7	11.6	2.5	5.0	41.1	9.2	0.1
Gender	Male	16.3	7.6	14.3	2.0	15.7	4.1	1.0	17.1	2.4	5.3	36.9	9.4	-
	Female	14.6	17.3	4.4	3.0	15.7	4.6	2.3	6.9	2.5	4.8	44.4	9.2	0.2
	missing	20.0	-	-	-	20.0	20.0	-	-	20.0	-	60.0	-	-
Age	18~19yrs	13.0	21.7	6.5	2.2	23.9	6.5	2.2	6.5	-	52.2	17.4	4.3	-
	20~24yrs	28.6	17.9	5.4	5.4	23.2	4.5	-	7.1	2.7	17.0	26.8	4.5	0.9
	25~29yrs	25.3	14.5	9.6	2.4	22.9	8.4	-	12.0	2.4	3.6	38.6	9.6	-
	30~34yrs	14.3	8.8	6.6	2.2	13.2	7.7	1.1	15.4	1.1	1.1	49.5	8.8	-
	35~39yrs	16.8	9.9	9.9	6.9	15.8	5.0	4.0	10.9	4.0	1.0	38.6	11.9	-
	40~44yrs	13.3	14.1	7.8	-	13.3	4.7	0.8	9.4	2.3	0.8	50.0	8.6	-
	45~49yrs	16.7	12.3	17.4	0.7	10.1	2.2	2.9	4.3	4.3	1.4	41.3	12.3	-
	50~54yrs	10.7	11.9	8.3	1.2	15.5	3.6	2.4	4.8	4.8	-	52.4	8.3	-
	55~59yrs	5.6	9.3	11.1	1.9	14.8	1.9	-	18.5	1.9	3.7	48.1	3.7	-
	60~64yrs	11.7	13.0	7.8	2.6	10.4	3.9	2.6	16.9	-	-	40.3	7.8	-
	65~69yrs	12.1	15.2	7.6	3.0	15.2	4.5	-	15.2	1.5	-	45.5	13.6	-
	70yrs & over	7.5	6.3	5.0	2.5	16.3	1.3	2.5	27.5	2.5	-	36.3	13.8	-
	missing	-	-	-	-	-	-	50.0	-	-	-	50.0	-	-

问 55 (提问卡 37) 请您想像以下的场面：在您现在工作的公司里有一位同事用不正当的手段获取个人利益之事被您知道了。您正准备向上司报告此事。可是有一天，一名持刀歹徒闯入公司进行抢劫使您的生命受到威胁。正在此时，您的这位同事奋不顾身地救了您的生命，平息了事态。那么事后，关于这位同事的不正行为，您准备采取下列哪一种行动呢？( 限选 1 项 )

- 1 感谢他的救命之恩的同时，向上司报告他的不正行为
- 2 为感谢他的救命之恩而不向上司报告他的不正行为
- 8 其它( 请填写 )
- 9 不知道

		1	2	8	9
		%	%	%	%
Total		49.9	40.9	4.0	5.2
Gender	Male	49.4	41.4	4.3	4.9
	Female	50.3	40.6	3.9	5.3
	missing	60.0	20.0	-	20.0
Age	18~19yrs	60.9	37.0	-	2.2
	20~24yrs	35.7	58.9	4.5	0.9
	25~29yrs	39.8	51.8	3.6	4.8
	30~34yrs	41.8	48.4	2.2	7.7
	35~39yrs	52.5	39.6	4.0	4.0
	40~44yrs	39.1	52.3	3.9	4.7
	45~49yrs	46.4	43.5	4.3	5.8
	50~54yrs	50.0	41.7	2.4	6.0
	55~59yrs	50.0	40.7	5.6	3.7
	60~64yrs	62.3	24.7	6.5	6.5
	65~69yrs	74.2	16.7	-	9.1
	70yrs & over	71.3	11.3	10.0	7.5
missing	50.0	50.0	-	-	

F3 (提问卡 38) 【学历】您最终毕业的学校属于下列哪一类( 退学以及正在就读的可看成毕业 )？

- 1 上学时间未满 1 年
- 2 小学毕业
- 3 初中毕业
- 4 高中毕业( 包括中专毕业 )
- 5 专科或大学毕业
- 6 研究生毕业( 硕士·博士 )
- 7 不清楚

(99 missing)

		1	2	3	4	5	6	7	99
		%	%	%	%	%	%	%	%
Total		1.7	4.8	16.1	26.2	47.6	3.4	-	0.2
Gender	Male	1.0	4.5	15.7	25.1	48.6	5.1	-	-
	Female	2.3	5.1	16.4	27.3	46.9	1.8	-	0.2
	missing	-	-	20.0	-	40.0	20.0	-	20.0
Age	18~19yrs	-	-	2.2	71.7	26.1	-	-	-
	20~24yrs	-	-	5.4	13.4	77.7	3.6	-	-
	25~29yrs	-	-	4.8	8.4	77.1	9.6	-	-
	30~34yrs	-	-	14.3	20.9	57.1	7.7	-	-
	35~39yrs	-	1.0	10.9	37.6	45.5	5.0	-	-
	40~44yrs	-	1.6	7.8	51.6	35.9	3.1	-	-
	45~49yrs	-	2.9	28.3	31.2	32.6	4.3	-	0.7
	50~54yrs	-	2.4	39.3	20.2	38.1	-	-	-
	55~59yrs	-	5.6	33.3	16.7	44.4	-	-	-
	60~64yrs	5.2	10.4	16.9	18.2	48.1	1.3	-	-
	65~69yrs	12.1	16.7	19.7	7.6	43.9	-	-	-
	70yrs & over	7.5	25.0	12.5	13.8	38.8	1.3	-	1.3
missing	-	-	-	50.0	50.0	-	-	-	

F4 【本人职业】您的职业是什么？

( 请详细填写职业名称并用○标记下面对应的项目 )

		(99 missing)													99
		1	2	3	4	5	6	7	8	9	10	11	12	13	%
		%	%	%	%	%	%	%	%	%	%	%	%	%	%
个体经营者															
被雇用者															
家庭工作者															
无职业者															
Total		0.1	1.3	2.5	7.7	18.9	20.1	12.4	0.2	0.2	0.4	2.2	7.7	25.9	0.4
Gender	Male	-	1.4	3.7	7.8	24.5	13.5	12.4	0.2	-	0.2	-	8.6	27.8	-
	Female	0.2	1.2	1.6	7.6	13.9	25.9	12.5	0.2	0.4	0.5	4.1	7.1	24.2	0.7
	missing	-	-	-	20.0	40.0	-	-	-	-	-	-	-	40.0	-
Age	18~19yrs	-	-	-	-	4.3	-	6.5	-	-	-	-	78.3	8.7	2.2
	20~24yrs	-	0.9	5.4	7.1	14.3	24.1	4.5	-	0.9	-	0.9	37.5	4.5	-
	25~29yrs	-	-	2.4	13.3	45.8	25.3	3.6	-	-	1.2	1.2	3.6	3.6	-
	30~34yrs	-	3.3	5.5	9.9	29.7	27.5	15.4	-	-	1.1	1.1	-	5.5	1.1
	35~39yrs	-	4.0	5.9	10.9	23.8	25.7	14.9	-	-	1.0	3.0	-	9.9	1.0
	40~44yrs	-	0.8	2.3	10.9	12.5	27.3	25.0	-	-	0.8	3.1	-	16.4	0.8
	45~49yrs	0.7	2.2	2.9	6.5	19.6	24.6	24.6	-	0.7	-	1.4	0.7	15.9	-
	50~54yrs	-	1.2	1.2	7.1	16.7	17.9	22.6	1.2	-	-	4.8	-	27.4	-
	55~59yrs	-	-	-	7.4	18.5	14.8	7.4	-	-	-	1.9	-	50.0	-
	60~64yrs	-	-	-	6.5	18.2	14.3	1.3	1.3	-	-	1.3	-	57.1	-
	65~69yrs	-	1.5	-	4.5	6.1	9.1	1.5	-	-	-	3.0	-	74.2	-
	70yrs & over	-	-	-	2.5	10.0	5.0	1.3	-	-	-	3.8	-	77.5	-
missing	-	-	-	-	50.0	50.0	-	-	-	-	-	-	-	-	-

F7 (提问卡 40)【家庭收入】那么，您的家庭去年 1 年的总收入有多少？请您告诉我包括奖金在内扣税前的总收入。

- |                   |                   |
|-------------------|-------------------|
| 1 10,000 元未       | 6 50,001—60,000 元 |
| 2 10,001—20,000 元 | 7 60,001—70,000 元 |
| 3 20,001—30,000 元 | 8 70,001—80,000 元 |
| 4 30,001—40,000 元 | 9 80,000 元以上      |
| 5 40,001—50,000 元 | 10 不知道            |
- (99 missing)

	1	2	3	4	5	6	7	8	9	10	99
	%	%	%	%	%	%	%	%	%	%	%
Total	10.7	23.7	17.3	13.7	7.8	5.8	3.5	2.9	6.5	7.7	0.2
Gender											
Male	9.2	21.6	19.8	14.1	7.6	5.9	4.1	3.7	5.1	8.6	0.4
Female	12.0	25.7	15.2	13.4	8.1	5.6	3.0	2.3	7.8	6.9	-
missing	20.0	-	20.0	20.0	-	20.0	-	-	-	20.0	-
Age											
18~19yrs	4.3	26.1	8.7	8.7	8.7	4.3	-	-	2.2	37.0	-
20~24yrs	17.0	16.1	14.3	11.6	8.9	5.4	1.8	5.4	7.1	12.5	-
25~29yrs	4.8	10.8	15.7	10.8	7.2	14.5	9.6	9.6	9.6	7.2	-
30~34yrs	6.6	13.2	13.2	17.6	9.9	6.6	7.7	5.5	9.9	9.9	-
35~39yrs	10.9	16.8	17.8	7.9	10.9	6.9	4.0	4.0	12.9	7.9	-
40~44yrs	14.1	30.5	18.8	11.7	6.3	7.8	1.6	0.8	5.5	3.1	-
45~49yrs	16.7	22.5	20.3	15.9	8.0	5.1	2.9	2.2	5.1	1.4	-
50~54yrs	6.0	32.1	27.4	16.7	7.1	2.4	2.4	-	3.6	2.4	-
55~59yrs	7.4	29.6	14.8	18.5	9.3	3.7	-	1.9	5.6	7.4	1.9
60~64yrs	5.2	26.0	26.0	16.9	5.2	2.6	2.6	1.3	7.8	6.5	-
65~69yrs	13.6	27.3	15.2	16.7	4.5	3.0	6.1	1.5	4.5	6.1	1.5
70yrs & over	11.3	41.3	10.0	12.5	7.5	5.0	2.5	-	1.3	8.8	-
missing	-	-	-	50.0	-	-	-	50.0	-	-	-



No2-北京 03-Cross-in Chinese

問 24

		問24b. 恩人の子供が2番のとき				計 (1062)
		1番 (630)	恩人 (379)	その他 (23)	わからない (30)	
問24a. 親戚が 2番のとき	1番(841)	72.7	25.3	1.4	0.6	100.0
	親戚(169)	9.5	89.9	0.0	0.6	100.0
	その他(20)	5.0	30.0	55.0	10.0	100.0
	わからない(32)	6.3	25.0	0.0	68.8	100.0

問 42

			問42b. これからの世の中				計 (490)
			男に (384)	女に (36)	その他 (49)	わからない (21)	
男性	問42a. 今まで の人生	男に(375)	94.7	2.7	1.6	1.1	100.0
		女に(45)	44.4	55.6	0.0	0.0	100.0
		その他(55)	12.7	1.8	78.2	7.3	100.0
		わからない(15)	13.3	0.0	0.0	86.7	100.0

			問42b. これからの世の中				計 (567)
			男に (260)	女に (246)	その他 (38)	わからない (23)	
女性	問42a. 今まで の人生	男に(241)	90.5	8.3	0.8	0.4	100.0
		女に(259)	13.1	84.2	1.2	1.5	100.0
		その他(43)	14.0	9.3	74.4	2.3	100.0
		わからない(24)	8.3	16.7	4.2	70.8	100.0

問 49

		問49b. 親の手術				計 (1062)
		手術する (993)	あきらめる (55)	その他 (5)	わからない (9)	
問49a. 恩人 の手術	手術する(953)	99.0	0.8	0.1	0.1	100.0
	あきらめる(86)	45.3	54.7	0.0	0.0	100.0
	その他(8)	37.5	0.0	50.0	12.5	100.0
	わからない(15)	53.3	0.0	0.0	46.7	100.0



问3 现在,对一般家庭来说,您认为有几个孩子最为理想?

人

9 不知道

		0	1	2	3	4	5	9
		%	%	%	%	%	%	%
Total		1.4	38.4	56.1	1.7	0.6	0.1	1.7
Gender	Male	1.7	36.6	57.1	1.9	1.0	0.2	1.5
	Female	1.1	40.2	55.1	1.5	0.2	-	1.9
Age	18~19yrs	-	47.5	45.0	-	-	-	7.5
	20~24yrs	0.9	51.9	44.4	0.9	-	-	1.9
	25~29yrs	4.2	48.6	41.7	1.4	-	-	4.2
	30~34yrs	1.6	37.5	57.8	1.6	-	-	1.6
	35~39yrs	3.1	37.5	56.3	1.6	-	-	1.6
	40~44yrs	0.7	43.1	54.2	0.7	0.7	-	0.7
	45~49yrs	1.0	38.9	57.1	0.5	1.0	-	1.5
	50~54yrs	0.9	34.6	62.6	-	-	-	1.9
	55~59yrs	-	31.4	68.6	-	-	-	-
	60~64yrs	3.1	35.9	59.4	1.6	-	-	-
	65~69yrs	5.9	20.6	70.6	2.9	-	-	-
	70yrs & over	-	20.5	61.4	11.4	3.4	1.1	2.3

问4 (提问卡1) 近1个月内,您对以下列出的症状而感到苦恼过吗?(或得过这样的病吗?)

a. 头痛·偏头痛·头重

1 有

2 没有

(99 missing)

		1	2	99
		%	%	%
Total		29.2	70.7	0.2
Gender	Male	23.4	76.2	0.4
	Female	34.8	65.2	-
Age	18~19yrs	12.5	87.5	-
	20~24yrs	13.0	87.0	-
	25~29yrs	8.3	91.7	-
	30~34yrs	18.8	81.3	-
	35~39yrs	21.9	78.1	-
	40~44yrs	34.0	66.0	-
	45~49yrs	38.4	60.6	1.0
	50~54yrs	27.1	72.9	-
	55~59yrs	47.1	52.9	-
	60~64yrs	40.6	59.4	-
	65~69yrs	29.4	70.6	-
70yrs & over	37.5	62.5	-	

问 4 (提问卡 1) 近 1 个月内, 您对以下列出的症状而感到苦恼过吗?( 或得过这样的病吗? )

b. 背部疼痛( 肩膀酸疼或腰疼等 )

1 有

2 没有

(99 missing)

		1	2	99
		%	%	%
Total		34.2	65.5	0.3
Gender	Male	31.2	68.4	0.4
	Female	37.1	62.7	0.2
Age	18~19yrs	5.0	95.0	-
	20~24yrs	13.9	86.1	-
	25~29yrs	11.1	87.5	1.4
	30~34yrs	21.9	78.1	-
	35~39yrs	23.4	76.6	-
	40~44yrs	39.6	60.4	-
	45~49yrs	40.4	58.6	1.0
	50~54yrs	33.6	66.4	-
	55~59yrs	50.0	50.0	-
	60~64yrs	54.7	45.3	-
	65~69yrs	52.9	47.1	-
70yrs & over	51.1	48.9	-	

问 4 (提问卡 1) 近 1 个月内, 您对以下列出的症状而感到苦恼过吗?( 或得过这样的病吗? )

c. 焦躁

1 有

2 没有

(99 missing)

		1	2	99
		%	%	%
Total		20.8	79.0	0.2
Gender	Male	17.0	82.7	0.4
	Female	24.6	75.4	-
Age	18~19yrs	15.0	85.0	-
	20~24yrs	15.7	84.3	-
	25~29yrs	13.9	86.1	-
	30~34yrs	18.8	81.3	-
	35~39yrs	20.3	79.7	-
	40~44yrs	23.6	76.4	-
	45~49yrs	23.7	75.3	1.0
	50~54yrs	17.8	82.2	-
	55~59yrs	28.6	71.4	-
	60~64yrs	20.3	79.7	-
	65~69yrs	11.8	88.2	-
70yrs & over	27.3	72.7	-	

问 4 (提问卡 1) 近 1 个月内, 您对以下列出的症状而感到苦恼过吗?( 或得过这样的病吗? )

d. 忧郁状态( 郁闷, 心理忧闷 )

1 有

2 没有

(99 missing)

		1	2	99
		%	%	%
Total		19.4	80.4	0.2
Gender	Male	17.1	82.5	0.4
	Female	21.6	78.4	-
Age	18~19yrs	20.0	80.0	-
	20~24yrs	17.6	82.4	-
	25~29yrs	15.3	84.7	-
	30~34yrs	18.8	81.3	-
	35~39yrs	20.3	79.7	-
	40~44yrs	20.8	79.2	-
	45~49yrs	22.7	76.3	1.0
	50~54yrs	11.2	88.8	-
	55~59yrs	17.1	82.9	-
	60~64yrs	26.6	73.4	-
	65~69yrs	11.8	88.2	-
	70yrs & over	23.9	76.1	-

问 4 (提问卡 1) 近 1 个月内, 您对以下列出的症状而感到苦恼过吗?( 或得过这样的病吗? )

e. 失眠症( 睡不好 )

1 有

2 没有

(99 missing)

		1	2	99
		%	%	%
Total		31.6	68.2	0.2
Gender	Male	28.2	71.4	0.4
	Female	35.0	65.0	-
Age	18~19yrs	10.0	90.0	-
	20~24yrs	15.7	84.3	-
	25~29yrs	25.0	75.0	-
	30~34yrs	18.8	81.3	-
	35~39yrs	32.8	67.2	-
	40~44yrs	30.6	69.4	-
	45~49yrs	33.8	65.2	1.0
	50~54yrs	29.9	70.1	-
	55~59yrs	48.6	51.4	-
	60~64yrs	46.9	53.1	-
	65~69yrs	50.0	50.0	-
	70yrs & over	42.0	58.0	-

问 4 (提问卡 1) 近 1 个月内, 您对以下列出的症状而感到苦恼过吗?( 或得过这样的病吗? )

8 其它( 请填写 )

9 不知道 (99 missing)

		8 %	9 %	99 %
Total		0.4	0.2	0.2
Gender	Male	0.8	0.4	0.4
	Female	-	-	-
Age	18~19yrs	-	-	-
	20~24yrs	-	-	-
	25~29yrs	1.4	-	-
	30~34yrs	-	-	-
	35~39yrs	-	-	-
	40~44yrs	-	-	-
	45~49yrs	-	1.0	1.0
	50~54yrs	-	-	-
	55~59yrs	-	-	-
	60~64yrs	3.1	-	-
	65~69yrs	-	-	-
70yrs & over	1.1	-	-	

问 5 (提问卡 2) 和同龄人相比, 您对自己的健康状况感到满意吗? ( 限选 1 项 )

1 非常满意 4 不满意

2 满意 8 其它( 请填写 )

3 不太满意 9 不知道

		1 %	2 %	3 %	4 %	8 %	9 %
Total		14.4	61.0	20.4	4.0	0.1	0.1
Gender	Male	15.4	60.8	20.4	3.2	0.2	-
	Female	13.4	61.2	20.5	4.7	-	0.2
Age	18~19yrs	15.0	77.5	5.0	-	2.5	-
	20~24yrs	25.9	63.0	9.3	1.9	-	-
	25~29yrs	16.7	68.1	12.5	2.8	-	-
	30~34yrs	25.0	56.3	18.8	-	-	-
	35~39yrs	14.1	71.9	12.5	1.6	-	-
	40~44yrs	10.4	67.4	18.8	3.5	-	-
	45~49yrs	13.1	53.5	27.3	5.6	-	0.5
	50~54yrs	11.2	62.6	23.4	2.8	-	-
	55~59yrs	11.4	52.9	25.7	10.0	-	-
	60~64yrs	6.3	53.1	32.8	7.8	-	-
	65~69yrs	2.9	67.6	26.5	2.9	-	-
70yrs & over	17.0	54.5	22.7	5.7	-	-	

问 6 (提问卡 3) 如果把当前整个中国社会分成以下 5 个阶层的话, 您认为您属于哪一阶层?  
( 限选 1 项 )

		1	2	3	4	5	8	9
		%	%	%	%	%	%	%
Total		0.4	10.0	56.4	24.6	7.6	0.2	0.9
Gender	Male	-	11.2	53.7	24.4	9.5	0.2	1.0
	Female	0.8	8.7	59.1	24.8	5.7	0.2	0.8
Age	18~19yrs	-	20.0	62.5	12.5	-	2.5	2.5
	20~24yrs	0.9	15.7	69.4	11.1	1.9	-	0.9
	25~29yrs	1.4	20.8	70.8	4.2	2.8	-	-
	30~34yrs	-	17.2	54.7	18.8	9.4	-	-
	35~39yrs	1.6	12.5	50.0	26.6	7.8	-	1.6
	40~44yrs	-	5.6	59.0	29.9	5.6	-	-
	45~49yrs	0.5	6.1	47.0	32.3	12.1	-	2.0
	50~54yrs	-	4.7	52.3	31.8	10.3	0.9	-
	55~59yrs	-	7.1	54.3	25.7	11.4	-	1.4
	60~64yrs	-	12.5	46.9	31.3	9.4	-	-
65~69yrs	-	5.9	55.9	26.5	11.8	-	-	
70yrs & over	-	6.8	62.5	25.0	4.5	-	1.1	

问 7 (提问卡 4) 在下述列举的项目中, 哪一项更令您满意? ( 限选 1 项 )

		1	2	8	9
		%	%	%	%
Total		72.8	23.5	1.8	1.9
Gender	Male	69.9	26.5	1.9	1.7
	Female	75.8	20.5	1.7	2.1
Age	18~19yrs	67.5	32.5	-	-
	20~24yrs	68.5	27.8	1.9	1.9
	25~29yrs	73.6	22.2	1.4	2.8
	30~34yrs	70.3	29.7	-	-
	35~39yrs	70.3	28.1	-	1.6
	40~44yrs	76.4	22.9	0.7	-
	45~49yrs	83.3	13.1	1.5	2.0
	50~54yrs	78.5	18.7	1.9	0.9
	55~59yrs	74.3	25.7	-	-
	60~64yrs	64.1	26.6	4.7	4.7
65~69yrs	76.5	20.6	-	2.9	
70yrs & over	51.1	34.1	8.0	6.8	

问 8 如果您积蓄了一生都能过上舒适生活的钱，您还继续工作下去吗？还是放弃工作呢？  
( 限选 1 项 )

		1 继续工作		8 其它( 请填写 )	
		2 辞去工作		9 不知道	
		1	2	8	9
		%	%	%	%
Total		71.3	26.9	0.9	0.9
Gender	Male	72.6	25.3	1.1	1.0
	Female	70.1	28.4	0.6	0.9
Age	18~19yrs	85.0	12.5	-	2.5
	20~24yrs	77.8	18.5	1.9	1.9
	25~29yrs	79.2	20.8	-	-
	30~34yrs	82.8	17.2	-	-
	35~39yrs	73.4	26.6	-	-
	40~44yrs	69.4	29.9	0.7	-
	45~49yrs	70.7	28.3	-	1.0
	50~54yrs	71.0	26.2	1.9	0.9
	55~59yrs	65.7	32.9	-	1.4
	60~64yrs	70.3	25.0	3.1	1.6
	65~69yrs	70.6	26.5	2.9	-
	70yrs & over	51.1	45.5	1.1	2.3

问 9 ( 提问卡 5 ) 关于工作，经常成为平时议论的话题。您对工作最关心的是以下哪一方面？  
( 限选 1 项 )

		1 不用为钱发愁的好薪水		4 感到有成就感的工作			
		2 没有破产和失业危机的工作		8 其它( 请填写 )			
		3 能与合得来的人一起工作		9 不知道			
		1	2	3	4	8	9
		%	%	%	%	%	%
Total		31.1	20.1	23.8	23.6	0.2	1.2
Gender	Male	30.7	18.1	22.3	26.9	0.4	1.7
	Female	31.4	22.2	25.4	20.3	-	0.8
Age	18~19yrs	40.0	2.5	20.0	37.5	-	-
	20~24yrs	30.0	14.0	19.0	44.0	-	1.0
	25~29yrs	27.8	13.0	17.6	40.7	-	0.9
	30~34yrs	29.2	9.7	20.8	40.3	-	-
	35~39yrs	31.3	18.8	25.0	25.0	-	-
	40~44yrs	28.1	20.3	25.0	26.6	-	-
	45~49yrs	40.3	20.8	24.3	13.9	0.7	-
	50~54yrs	31.8	28.3	21.2	17.7	-	1.0
	55~59yrs	32.7	20.6	22.4	21.5	-	2.8
	60~64yrs	32.9	22.9	30.0	14.3	-	-
	65~69yrs	21.9	14.1	32.8	26.6	1.6	3.1
	70yrs & over	20.6	38.2	23.5	14.7	-	2.9
	25.0	21.6	29.5	19.3	-	4.5	



问 10 (调查卡 6) 您有时为您自身或者家人的事可能会感到不安。您对下述的偶发性问题是否感到不安(在相应的序号上划圈表示)?

A. 首先, 您对「重病」感到不安吗?

- 1 感到非常不安
- 2 感到相当不安
- 3 感到有点不安
- 4 完全没有感到
- 8 其它
- 9 不知道

		1 %	2 %	3 %	4 %	8 %	9 %
Total		25.1	18.6	29.4	26.0	0.2	0.7
Gender	Male	22.5	19.0	28.4	29.1	0.2	0.8
	Female	27.7	18.2	30.5	22.9	0.2	0.6
Age	18~19yrs	17.5	15.0	27.5	37.5	-	2.5
	20~24yrs	21.3	9.3	25.9	42.6	0.9	-
	25~29yrs	22.2	15.3	30.6	31.9	-	-
	30~34yrs	29.7	12.5	21.9	35.9	-	-
	35~39yrs	28.1	14.1	32.8	25.0	-	-
	40~44yrs	27.8	21.5	27.1	22.9	-	0.7
	45~49yrs	24.2	17.7	31.3	26.3	0.5	-
	50~54yrs	23.4	21.5	34.6	18.7	-	1.9
	55~59yrs	20.0	32.9	27.1	20.0	-	-
	60~64yrs	25.0	15.6	40.6	17.2	-	1.6
	65~69yrs	32.4	20.6	23.5	23.5	-	-
70yrs & over	30.7	26.1	26.1	14.8	-	2.3	

问 10 (调查卡 6) 您有时为您自身或者家人的事可能会感到不安。您对下述的偶发性问题是否感到不安(在相应的序号上划圈表示)?

B. 那么, 您对「车祸」感到不安吗?

- 1 感到非常不安
- 2 感到相当不安
- 3 感到有点不安
- 4 完全没有感到
- 8 其它
- 9 不知道

		1 %	2 %	3 %	4 %	8 %	9 %
Total		16.8	17.0	27.4	37.7	-	1.0
Gender	Male	14.3	17.9	28.0	38.1	-	1.7
	Female	19.3	16.1	26.9	37.3	-	0.4
Age	18~19yrs	12.5	20.0	15.0	50.0	-	2.5
	20~24yrs	15.7	8.3	24.1	51.9	-	-
	25~29yrs	15.3	15.3	30.6	38.9	-	-
	30~34yrs	21.9	14.1	25.0	39.1	-	-
	35~39yrs	21.9	12.5	29.7	35.9	-	-
	40~44yrs	17.4	21.5	29.2	31.3	-	0.7
	45~49yrs	14.6	18.2	27.8	38.4	-	1.0
	50~54yrs	16.8	22.4	26.2	32.7	-	1.9
	55~59yrs	15.7	17.1	32.9	34.3	-	-
	60~64yrs	14.1	14.1	40.6	26.6	-	4.7
	65~69yrs	14.7	17.6	26.5	41.2	-	-
70yrs & over	21.6	18.2	19.3	38.6	-	2.3	

问 10 (调查卡 6) 您有时为您自身或者家人的事可能会感到不安。您对上述的偶发性问题是否感到不安(在相应的序号上划圈表示)?

C. 那么, 您对「战争」感到不安吗?

- 1 感到非常不安
- 2 感到相当不安
- 3 感到有点不安
- 4 完全没有感到
- 8 其它
- 9 不知道

		1	2	3	4	8	9
		%	%	%	%	%	%
Total		12.0	9.9	14.8	60.1	0.6	2.7
Gender	Male	9.3	9.3	17.1	61.7	1.0	1.5
	Female	14.6	10.4	12.5	58.5	0.2	3.8
Age	18~19yrs	12.5	5.0	15.0	65.0	-	2.5
	20~24yrs	10.2	8.3	16.7	63.0	-	1.9
	25~29yrs	12.5	9.7	11.1	66.7	-	-
	30~34yrs	14.1	9.4	12.5	59.4	-	4.7
	35~39yrs	17.2	10.9	15.6	51.6	1.6	3.1
	40~44yrs	13.2	9.7	16.7	56.9	0.7	2.8
	45~49yrs	9.1	12.1	13.1	61.1	0.5	4.0
	50~54yrs	8.4	11.2	17.8	59.8	1.9	0.9
	55~59yrs	11.4	10.0	11.4	61.4	-	5.7
	60~64yrs	10.9	12.5	21.9	50.0	1.6	3.1
65~69yrs	14.7	8.8	8.8	67.6	-	-	
70yrs & over	17.0	5.7	13.6	62.5	-	1.1	

问 11 (调查卡 7) 您认为以下列举的事情真的「有」或「存在」吗? (对每一项分别用○表示)

a. 神或者佛

- 1 有・存在
- 2 也许有
- 3 没有・不存在
- 9 不知道

		1	2	3	9
		%	%	%	%
Total		13.9	26.1	58.2	1.8
Gender	Male	10.3	21.9	66.1	1.7
	Female	17.4	30.3	50.4	1.9
Age	18~19yrs	5.0	30.0	62.5	2.5
	20~24yrs	8.3	16.7	74.1	0.9
	25~29yrs	8.3	25.0	62.5	4.2
	30~34yrs	12.5	26.6	60.9	-
	35~39yrs	14.1	32.8	51.6	1.6
	40~44yrs	16.7	25.7	55.6	2.1
	45~49yrs	14.6	28.3	55.6	1.5
	50~54yrs	13.1	31.8	53.3	1.9
	55~59yrs	18.6	27.1	54.3	-
	60~64yrs	9.4	26.6	60.9	3.1
65~69yrs	17.6	29.4	50.0	2.9	
70yrs & over	22.7	18.2	56.8	2.3	

问 11 (调查卡 7) 您认为以下列举的事情真的「有」或「存在」吗? (对每一项分别用○表示)

b. 死后的世界

- 1 有・存在
- 2 也许有
- 3 没有・不存在
- 9 不知道

		1 %	2 %	3 %	9 %
Total		7.5	22.8	64.5	5.2
Gender	Male	4.4	20.0	69.9	5.7
	Female	10.6	25.6	59.1	4.7
Age	18~19yrs	5.0	20.0	70.0	5.0
	20~24yrs	4.6	13.0	79.6	2.8
	25~29yrs	5.6	27.8	62.5	4.2
	30~34yrs	7.8	31.3	56.3	4.7
	35~39yrs	1.6	29.7	60.9	7.8
	40~44yrs	6.9	21.5	63.9	7.6
	45~49yrs	7.6	22.7	63.6	6.1
	50~54yrs	7.5	23.4	63.6	5.6
	55~59yrs	11.4	27.1	60.0	1.4
	60~64yrs	7.8	21.9	64.1	6.3
65~69yrs	11.8	26.5	58.8	2.9	
70yrs & over	13.6	18.2	63.6	4.5	

问 11 (调查卡 7) 您认为以下列举的事情真的「有」或「存在」吗? (对每一项分别用○表示)

c. 灵魂(魂)

- 1 有・存在
- 2 也许有
- 3 没有・不存在
- 9 不知道

		1 %	2 %	3 %	9 %
Total		9.4	25.3	61.4	3.9
Gender	Male	7.4	21.5	66.7	4.4
	Female	11.4	29.0	56.3	3.4
Age	18~19yrs	12.5	27.5	55.0	5.0
	20~24yrs	7.4	17.6	74.1	0.9
	25~29yrs	6.9	29.2	61.1	2.8
	30~34yrs	7.8	26.6	60.9	4.7
	35~39yrs	6.3	26.6	60.9	6.3
	40~44yrs	9.0	27.1	57.6	6.3
	45~49yrs	11.1	24.7	59.6	4.5
	50~54yrs	7.5	29.9	59.8	2.8
	55~59yrs	12.9	24.3	61.4	1.4
	60~64yrs	9.4	26.6	59.4	4.7
65~69yrs	11.8	20.6	61.8	5.9	
70yrs & over	11.4	22.7	63.6	2.3	

问 11 (调查卡 7) 您认为以下列举的事情真的「有」或「存在」吗? (对每一项分别用○表示)

d. 恶魔

- 1 有・存在
- 2 也许有
- 3 没有・不存在
- 9 不知道

		1	2	3	9
		%	%	%	%
Total		4.0	14.9	77.1	4.0
Gender	Male	2.1	13.7	80.2	4.0
	Female	5.9	16.1	74.1	4.0
Age	18~19yrs	5.0	12.5	80.0	2.5
	20~24yrs	4.6	4.6	88.9	1.9
	25~29yrs	4.2	12.5	77.8	5.6
	30~34yrs	3.1	23.4	70.3	3.1
	35~39yrs	1.6	18.8	76.6	3.1
	40~44yrs	3.5	16.7	75.0	4.9
	45~49yrs	3.5	16.7	74.2	5.6
	50~54yrs	6.5	15.9	73.8	3.7
	55~59yrs	4.3	10.0	84.3	1.4
	60~64yrs	1.6	21.9	73.4	3.1
	65~69yrs	5.9	17.6	70.6	5.9
70yrs & over	4.5	11.4	79.5	4.5	

问 11 (调查卡 7) 您认为以下列举的事情真的「有」或「存在」吗? (对每一项分别用○表示)

e. 地狱

- 1 有・存在
- 2 也许有
- 3 没有・不存在
- 9 不知道

		1	2	3	9
		%	%	%	%
Total		5.2	15.3	74.9	4.6
Gender	Male	3.8	13.0	78.7	4.6
	Female	6.6	17.6	71.2	4.5
Age	18~19yrs	2.5	15.0	80.0	2.5
	20~24yrs	4.6	9.3	83.3	2.8
	25~29yrs	4.2	16.7	73.6	5.6
	30~34yrs	3.1	21.9	71.9	3.1
	35~39yrs	3.1	14.1	78.1	4.7
	40~44yrs	7.6	14.6	72.9	4.9
	45~49yrs	5.6	15.7	71.2	7.6
	50~54yrs	5.6	16.8	74.8	2.8
	55~59yrs	7.1	12.9	77.1	2.9
	60~64yrs	3.1	18.8	75.0	3.1
	65~69yrs	2.9	20.6	70.6	5.9
70yrs & over	6.8	13.6	75.0	4.5	

问 11 (调查卡 7) 您认为以下列举的事情真的「有」或「存在」吗? (对每一项分别用○表示)

f. 天国或者极乐世界

- 1 有・存在
- 2 也许有
- 3 没有・不存在
- 9 不知道

		1	2	3	9
		%	%	%	%
Total		7.1	19.2	68.9	4.8
Gender	Male	4.2	17.7	73.1	5.0
	Female	10.0	20.6	64.6	4.7
Age	18~19yrs	5.0	12.5	80.0	2.5
	20~24yrs	4.6	11.1	82.4	1.9
	25~29yrs	4.2	23.6	66.7	5.6
	30~34yrs	6.3	23.4	65.6	4.7
	35~39yrs	4.7	18.8	68.8	7.8
	40~44yrs	9.7	22.9	62.5	4.9
	45~49yrs	8.1	19.7	66.2	6.1
	50~54yrs	5.6	22.4	69.2	2.8
	55~59yrs	7.1	21.4	65.7	5.7
	60~64yrs	7.8	17.2	70.3	4.7
	65~69yrs	11.8	20.6	61.8	5.9
70yrs & over	9.1	13.6	71.6	5.7	

问 11 (调查卡 7) 您认为以下列举的事情真的「有」或「存在」吗? (对每一项分别用○表示)

g. 宗教上的罪及罚

- 1 有・存在
- 2 也许有
- 3 没有・不存在
- 9 不知道

		1	2	3	9
		%	%	%	%
Total		8.6	17.9	67.6	5.8
Gender	Male	5.9	17.1	72.2	4.8
	Female	11.4	18.8	63.1	6.8
Age	18~19yrs	7.5	12.5	77.5	2.5
	20~24yrs	9.3	9.3	77.8	3.7
	25~29yrs	5.6	20.8	68.1	5.6
	30~34yrs	7.8	23.4	62.5	6.3
	35~39yrs	7.8	18.8	65.6	7.8
	40~44yrs	11.8	17.4	64.6	6.3
	45~49yrs	8.1	18.7	65.7	7.6
	50~54yrs	8.4	24.3	62.6	4.7
	55~59yrs	10.0	17.1	68.6	4.3
	60~64yrs	4.7	17.2	70.3	7.8
	65~69yrs	11.8	26.5	55.9	5.9
70yrs & over	9.1	13.6	72.7	4.5	

问 12 (提问卡 8) 在下述列举的生活范围内, 请您用 1 至 7 之间的数字来评价每一项内容的重要程度。

a. 首先, 关于「您自己的家庭和子女」如何?

- 1 1 不重要
- 2 2
- 3 3
- 4 4
- 5 5
- 6 6
- 7 7 重要
- 8 其它
- 9 不知道 (不符合)

		1 %	2 %	3 %	4 %	5 %	6 %	7 %	8 %	9 %
Total		0.4	-	0.2	1.2	5.2	11.4	81.2	-	0.4
Gender	Male	0.8	-	0.2	1.7	5.5	11.8	80.0	-	-
	Female	-	-	0.2	0.8	4.9	11.0	82.4	-	0.8
Age	18~19yrs	-	-	-	7.5	12.5	20.0	55.0	-	5.0
	20~24yrs	0.9	-	-	0.9	7.4	19.4	71.3	-	-
	25~29yrs	-	-	1.4	-	4.2	16.7	76.4	-	1.4
	30~34yrs	-	-	-	-	-	7.8	92.2	-	-
	35~39yrs	-	-	-	-	3.1	12.5	84.4	-	-
	40~44yrs	-	-	-	0.7	4.2	7.6	87.5	-	-
	45~49yrs	0.5	-	-	1.0	7.1	9.1	82.3	-	-
	50~54yrs	-	-	-	0.9	4.7	15.0	78.5	-	0.9
	55~59yrs	-	-	-	-	7.1	10.0	82.9	-	-
	60~64yrs	3.1	-	-	-	4.7	3.1	89.1	-	-
65~69yrs	-	-	2.9	8.8	2.9	11.8	73.5	-	-	
70yrs & over	-	-	-	2.3	3.4	9.1	85.2	-	-	

问 12 (提问卡 8) 在下述列举的生活范围内, 请您用 1 至 7 之间的数字来评价每一项内容的重要程度。

b. 那么, 关于「职业和工作」如何?

- 1 1 不重要
- 2 2
- 3 3
- 4 4
- 5 5
- 6 6
- 7 7 重要
- 8 其它
- 9 不知道 (不符合)

		1 %	2 %	3 %	4 %	5 %	6 %	7 %	8 %	9 %
Total		1.2	0.6	0.9	5.4	9.9	34.1	47.2	-	0.7
Gender	Male	1.0	0.4	0.8	4.6	8.0	31.0	53.3	-	1.0
	Female	1.5	0.8	1.1	6.3	11.7	37.1	41.1	-	0.4
Age	18~19yrs	-	-	-	2.5	12.5	37.5	45.0	-	2.5
	20~24yrs	-	-	-	6.5	12.0	26.9	54.6	-	-
	25~29yrs	-	1.4	-	1.4	6.9	20.8	69.4	-	-
	30~34yrs	-	-	-	4.7	4.7	34.4	54.7	-	1.6
	35~39yrs	1.6	-	-	3.1	10.9	40.6	43.8	-	-
	40~44yrs	-	1.4	1.4	4.2	10.4	36.8	45.8	-	-
	45~49yrs	0.5	-	0.5	4.5	10.1	35.9	48.5	-	-
	50~54yrs	-	-	0.9	5.6	12.1	42.1	38.3	-	0.9
	55~59yrs	1.4	-	1.4	2.9	10.0	41.4	42.9	-	-
	60~64yrs	4.7	1.6	3.1	7.8	3.1	31.3	45.3	-	3.1
65~69yrs	-	-	-	8.8	8.8	38.2	44.1	-	-	
70yrs & over	8.0	2.3	3.4	13.6	12.5	23.9	34.1	-	2.3	

问 12 (提问卡 8) 在下述列举的生活范围内, 请您用 1 至 7 之间的数字来评价每一项内容的重要程度。

c. 那么, 关于「自由时间和休闲」如何?

- 1 1 不重要
- 2 2
- 3 3
- 4 4
- 5 5
- 6 6
- 7 7 重要
- 8 其它
- 9 不知道 (不符合)

		1 %	2 %	3 %	4 %	5 %	6 %	7 %	8 %	9 %
Total		1.5	1.9	6.3	16.3	26.0	30.8	16.8	0.1	0.3
Gender	Male	1.7	1.1	6.1	15.8	22.9	33.9	18.1	0.2	0.2
	Female	1.3	2.7	6.4	16.9	29.2	27.7	15.5	-	0.4
Age	18~19yrs	-	-	-	22.5	20.0	30.0	27.5	-	-
	20~24yrs	0.9	2.8	2.8	11.1	25.9	26.9	29.6	-	-
	25~29yrs	1.4	2.8	2.8	5.6	20.8	37.5	29.2	-	-
	30~34yrs	-	-	4.7	15.6	23.4	34.4	21.9	-	-
	35~39yrs	1.6	-	4.7	18.8	21.9	35.9	17.2	-	-
	40~44yrs	1.4	3.5	8.3	16.7	23.6	27.1	19.4	-	-
	45~49yrs	2.0	1.0	6.6	18.7	27.3	30.8	13.6	-	-
	50~54yrs	0.9	1.9	13.1	17.8	34.6	25.2	5.6	-	0.9
	55~59yrs	2.9	1.4	4.3	20.0	28.6	37.1	5.7	-	-
	60~64yrs	-	-	4.7	14.1	29.7	35.9	14.1	-	1.6
	65~69yrs	2.9	2.9	8.8	17.6	23.5	29.4	14.7	-	-
70yrs & over	3.4	4.5	8.0	18.2	25.0	28.4	10.2	1.1	1.1	

问 12 (提问卡 8) 在下述列举的生活范围内, 请您用 1 至 7 之间的数字来评价每一项内容的重要程度。

d. 那么, 关于「友人、熟人」

- 1 1 不重要
- 2 2
- 3 3
- 4 4
- 5 5
- 6 6
- 7 7 重要
- 8 其它
- 9 不知道 (不符合)

		1 %	2 %	3 %	4 %	5 %	6 %	7 %	8 %	9 %
Total		0.2	1.1	3.6	12.6	26.1	36.7	19.6	-	0.1
Gender	Male	0.4	0.8	3.0	11.4	24.0	37.3	22.9	-	0.2
	Female	-	1.5	4.2	13.8	28.2	36.0	16.3	-	-
Age	18~19yrs	-	-	2.5	10.0	30.0	35.0	22.5	-	-
	20~24yrs	-	-	2.8	7.4	16.7	42.6	30.6	-	-
	25~29yrs	-	1.4	1.4	6.9	23.6	41.7	25.0	-	-
	30~34yrs	-	1.6	4.7	-	20.3	50.0	23.4	-	-
	35~39yrs	-	-	7.8	14.1	34.4	34.4	9.4	-	-
	40~44yrs	-	-	2.8	15.3	27.1	39.6	15.3	-	-
	45~49yrs	0.5	1.0	3.0	13.1	27.8	35.4	18.7	-	0.5
	50~54yrs	-	3.7	5.6	16.8	36.4	26.2	11.2	-	-
	55~59yrs	-	1.4	2.9	12.9	28.6	41.4	12.9	-	-
	60~64yrs	-	1.6	4.7	10.9	26.6	35.9	20.3	-	-
	65~69yrs	2.9	2.9	2.9	20.6	17.6	32.4	20.6	-	-
70yrs & over	-	1.1	3.4	20.5	19.3	27.3	28.4	-	-	

问 12 (提问卡 8) 在下述列举的生活范围内, 请您用 1 至 7 之间的数字来评价每一项内容的重要程度。

e. 那么, 关于「父母、兄弟姐妹、亲戚」

- 1 1 不重要
- 2 2
- 3 3
- 4 4
- 5 5
- 6 6
- 7 7 重要
- 8 其它
- 9 不知道 (不符合)

		1 %	2 %	3 %	4 %	5 %	6 %	7 %	8 %	9 %
Total		0.5	0.6	0.8	4.1	10.5	28.5	54.8	0.2	0.1
Gender	Male	1.0	0.4	0.8	5.1	9.5	29.5	53.7	-	-
	Female	-	0.8	0.8	3.0	11.6	27.5	55.9	0.4	0.2
Age	18~19yrs	-	-	-	-	7.5	30.0	62.5	-	-
	20~24yrs	-	-	-	3.7	8.3	22.2	65.7	-	-
	25~29yrs	1.4	-	-	1.4	9.7	31.9	55.6	-	-
	30~34yrs	-	-	-	-	4.7	25.0	70.3	-	-
	35~39yrs	-	1.6	-	1.6	12.5	32.8	51.6	-	-
	40~44yrs	-	0.7	0.7	4.2	13.2	25.7	55.6	-	-
	45~49yrs	0.5	0.5	-	5.1	12.1	28.3	53.5	-	-
	50~54yrs	-	2.8	0.9	2.8	11.2	34.6	47.7	-	-
	55~59yrs	-	-	-	2.9	11.4	35.7	50.0	-	-
	60~64yrs	1.6	-	1.6	6.3	6.3	31.3	51.6	-	1.6
	65~69yrs	5.9	-	5.9	14.7	8.8	20.6	44.1	-	-
70yrs & over	-	-	3.4	8.0	12.5	25.0	48.9	2.3	-	

问 12 (提问卡 8) 在下述列举的生活范围内, 请您用 1 至 7 之间的数字来评价每一项内容的重要程度。

f. 那么, 关于「宗教」

- 1 1 不重要
- 2 2
- 3 3
- 4 4
- 5 5
- 6 6
- 7 7 重要
- 8 其它
- 9 不知道 (不符合)

		1 %	2 %	3 %	4 %	5 %	6 %	7 %	8 %	9 %
Total		40.1	17.5	11.8	12.3	8.8	5.4	3.5	0.1	0.6
Gender	Male	41.9	17.9	12.0	11.8	8.6	4.4	2.9	-	0.6
	Female	38.3	17.0	11.6	12.7	9.1	6.4	4.2	0.2	0.6
Age	18~19yrs	40.0	20.0	12.5	10.0	7.5	2.5	7.5	-	-
	20~24yrs	50.9	18.5	5.6	17.6	1.9	3.7	1.9	-	-
	25~29yrs	44.4	18.1	12.5	13.9	1.4	6.9	2.8	-	-
	30~34yrs	28.1	18.8	10.9	18.8	12.5	6.3	3.1	-	1.6
	35~39yrs	34.4	18.8	20.3	7.8	14.1	1.6	3.1	-	-
	40~44yrs	40.3	21.5	11.1	12.5	8.3	2.8	2.1	-	1.4
	45~49yrs	34.8	22.7	9.6	12.1	10.1	7.6	2.5	-	0.5
	50~54yrs	44.9	14.0	10.3	8.4	13.1	6.5	2.8	-	-
	55~59yrs	35.7	12.9	12.9	18.6	14.3	2.9	2.9	-	-
	60~64yrs	43.8	12.5	15.6	6.3	9.4	4.7	6.3	-	1.6
	65~69yrs	38.2	8.8	14.7	11.8	8.8	8.8	8.8	-	-
70yrs & over	43.2	9.1	15.9	8.0	5.7	9.1	6.8	1.1	1.1	



问 12 (提问卡 8) 在下述列举的生活范围内, 请您用 1 至 7 之间的数字来评价每一项内容的重要程度。

g. 那么, 关于「政治」

- 1 1 不重要
- 2 2
- 3 3
- 4 4
- 5 5
- 6 6
- 7 7 重要
- 8 其它
- 9 不知道 (不符合)

		1	2	3	4	5	6	7	8	9
		%	%	%	%	%	%	%	%	%
Total		11.5	10.1	12.3	21.6	21.5	14.5	8.3	0.1	0.3
Gender	Male	10.9	8.4	11.2	19.2	24.0	17.0	9.0	0.2	0.2
	Female	12.1	11.7	13.3	23.9	18.9	12.1	7.6	-	0.4
Age	18~19yrs	7.5	10.0	10.0	12.5	35.0	17.5	7.5	-	-
	20~24yrs	6.5	11.1	13.0	23.1	21.3	18.5	6.5	-	-
	25~29yrs	15.3	5.6	9.7	16.7	27.8	20.8	4.2	-	-
	30~34yrs	7.8	10.9	18.8	18.8	20.3	12.5	9.4	-	1.6
	35~39yrs	10.9	10.9	14.1	23.4	23.4	7.8	9.4	-	-
	40~44yrs	13.9	11.1	12.5	23.6	18.8	16.0	4.2	-	-
	45~49yrs	12.1	11.6	9.1	26.3	22.7	14.1	3.5	-	0.5
	50~54yrs	10.3	14.0	10.3	20.6	23.4	15.0	6.5	-	-
	55~59yrs	8.6	8.6	14.3	28.6	18.6	14.3	7.1	-	-
	60~64yrs	12.5	7.8	12.5	17.2	21.9	10.9	17.2	-	-
65~69yrs	5.9	8.8	20.6	11.8	14.7	17.6	20.6	-	-	
70yrs & over	19.3	4.5	12.5	17.0	13.6	9.1	21.6	1.1	1.1	

问 13 (提问卡 9) 您对自己的家庭满意, 还是不满意? ( 限选 1 项 )

- 1 满意
- 2 稍稍满意
- 3 不好说
- 4 不太满意
- 5 不满意
- 8 其它(请填写 )
- 9 不知道

		1	2	3	4	5	8	9
		%	%	%	%	%	%	%
Total		64.4	26.6	5.0	2.4	1.3	0.1	0.2
Gender	Male	64.6	26.5	4.8	2.5	1.5	-	0.2
	Female	64.2	26.7	5.3	2.3	1.1	0.2	0.2
Age	18~19yrs	72.5	17.5	10.0	-	-	-	-
	20~24yrs	71.3	22.2	3.7	0.9	0.9	-	0.9
	25~29yrs	72.2	19.4	5.6	2.8	-	-	-
	30~34yrs	82.8	10.9	4.7	1.6	-	-	-
	35~39yrs	65.6	25.0	6.3	1.6	-	1.6	-
	40~44yrs	63.2	27.8	5.6	2.8	0.7	-	-
	45~49yrs	53.5	33.3	7.1	3.0	2.5	-	0.5
	50~54yrs	58.9	29.9	6.5	3.7	0.9	-	-
	55~59yrs	62.9	31.4	-	2.9	2.9	-	-
	60~64yrs	64.1	29.7	1.6	3.1	1.6	-	-
65~69yrs	67.6	29.4	-	-	2.9	-	-	
70yrs & over	64.8	26.1	4.5	2.3	2.3	-	-	

问 14 (提问卡 10) 接下来问一下您对生活的看法。坦率地说您对您目前的生活是满足, 还是不满  
足呢? ( 限选 1 项 )

- |        |            |
|--------|------------|
| 1 满足   | 5 不满足      |
| 2 稍稍满足 | 8 其它(请填写 ) |
| 3 不好说  | 9 不知道      |
| 4 不太满足 |            |

		1	2	3	4	5	8	9
		%	%	%	%	%	%	%
Total		34.4	36.8	7.3	11.4	10.0	-	0.1
Gender	Male	33.5	35.8	7.4	12.0	11.2	-	-
	Female	35.2	37.9	7.2	10.8	8.7	-	0.2
Age	18~19yrs	30.0	52.5	5.0	10.0	2.5	-	-
	20~24yrs	38.0	38.0	4.6	7.4	12.0	-	-
	25~29yrs	37.5	29.2	4.2	6.9	22.2	-	-
	30~34yrs	34.4	37.5	9.4	10.9	7.8	-	-
	35~39yrs	26.6	34.4	12.5	17.2	9.4	-	-
	40~44yrs	31.3	35.4	6.3	17.4	9.7	-	-
	45~49yrs	25.8	39.4	9.1	11.1	14.1	-	0.5
	50~54yrs	26.2	41.1	14.0	11.2	7.5	-	-
	55~59yrs	32.9	41.4	2.9	11.4	11.4	-	-
	60~64yrs	48.4	29.7	6.3	14.1	1.6	-	-
	65~69yrs	64.7	20.6	8.8	2.9	2.9	-	-
70yrs & over	48.9	35.2	2.3	9.1	4.5	-	-	

问 15 (提问卡 11) 综观当今社会上成功的人, 您认为对成功起最主要作用的是个人的才能及努力,  
还是运气及机遇, 或是血缘·地缘·学缘等关系呢? ( 限选 1 项 )

- |               |            |
|---------------|------------|
| 1 个人的才能及努力    | 8 其它(请填写 ) |
| 2 运气及机遇       | 9 不知道      |
| 3 血缘·地缘·学缘等关系 |            |

		1	2	3	8	9
		%	%	%	%	%
Total		52.6	34.6	7.9	3.5	1.4
Gender	Male	51.0	35.4	8.2	3.8	1.5
	Female	54.2	33.7	7.6	3.2	1.3
Age	18~19yrs	60.0	35.0	5.0	-	-
	20~24yrs	71.3	19.4	3.7	5.6	-
	25~29yrs	61.1	34.7	4.2	-	-
	30~34yrs	51.6	31.3	9.4	7.8	-
	35~39yrs	68.8	18.8	7.8	3.1	1.6
	40~44yrs	46.5	42.4	6.9	2.8	1.4
	45~49yrs	41.4	44.4	9.1	4.0	1.0
	50~54yrs	50.5	41.1	5.6	2.8	-
	55~59yrs	45.7	31.4	20.0	2.9	-
	60~64yrs	43.8	37.5	7.8	6.3	4.7
	65~69yrs	58.8	23.5	8.8	5.9	2.9
70yrs & over	55.7	28.4	8.0	1.1	6.8	

问 16 有这样的意见：「随着科学技术的不断发展，人们的生活变得越来越方便了，但是随之而来的是本来的人情味变得越来越淡漠」。您赞成还是反对这种意见？（限选 1 项）

		1	2	3	8	9
		%	%	%	%	%
Total		60.2	24.1	14.3	0.3	1.0
Gender	Male	58.3	24.6	15.4	0.4	1.3
	Female	62.1	23.7	13.3	0.2	0.8
Age	18~19yrs	55.0	27.5	17.5	-	-
	20~24yrs	49.1	26.9	22.2	-	1.9
	25~29yrs	50.0	36.1	11.1	2.8	-
	30~34yrs	53.1	37.5	9.4	-	-
	35~39yrs	57.8	26.6	15.6	-	-
	40~44yrs	61.1	20.1	18.1	-	0.7
	45~49yrs	66.7	19.2	11.6	0.5	2.0
	50~54yrs	76.6	15.9	7.5	-	-
	55~59yrs	64.3	21.4	10.0	-	4.3
	60~64yrs	60.9	20.3	17.2	-	1.6
	65~69yrs	70.6	20.6	8.8	-	-
	70yrs & over	47.7	31.8	20.5	-	-

问 17 有这样的意见：「如果出现优秀的政治家，为使国家兴旺，与其国民之间相互争论，还不如将国家的命运交给他们好」。对这种意见，您是赞成呢？还是反对呢？（限选 1 项）

		1	2	3	8	9
		%	%	%	%	%
Total		30.2	38.9	26.8	-	4.1
Gender	Male	31.0	41.1	24.8	-	3.0
	Female	29.4	36.7	28.8	-	5.1
Age	18~19yrs	30.0	52.5	12.5	-	5.0
	20~24yrs	25.0	46.3	26.9	-	1.9
	25~29yrs	20.8	52.8	26.4	-	-
	30~34yrs	34.4	42.2	20.3	-	3.1
	35~39yrs	29.7	35.9	31.3	-	3.1
	40~44yrs	31.9	38.9	29.2	-	-
	45~49yrs	29.3	35.4	30.3	-	5.1
	50~54yrs	25.2	40.2	27.1	-	7.5
	55~59yrs	32.9	27.1	28.6	-	11.4
	60~64yrs	35.9	40.6	18.8	-	4.7
	65~69yrs	35.3	35.3	23.5	-	5.9
	70yrs & over	38.6	28.4	28.4	-	4.5



问 20 (提问卡 12) 关于离婚问题, 在下面的 3 种意见中哪一种和您的想法最接近? ( 限选 1 项 )

- 1 不应该离婚
- 2 在问题非常严重的情况下也可以离婚
- 3 只要两人同意, 随时都可以离婚
- 8 其它( 请填写 )
- 9 不知道

		1 %	2 %	3 %	8 %	9 %
Total		13.6	52.2	32.0	0.5	1.7
Gender	Male	11.6	50.3	35.4	-	2.7
	Female	15.5	54.2	28.6	0.9	0.8
Age	18~19yrs	5.0	47.5	42.5	-	5.0
	20~24yrs	2.8	48.1	47.2	-	1.9
	25~29yrs	6.9	45.8	47.2	-	-
	30~34yrs	10.9	59.4	29.7	-	-
	35~39yrs	6.3	56.3	35.9	-	1.6
	40~44yrs	6.9	49.3	43.1	0.7	-
	45~49yrs	15.2	55.6	24.7	1.0	3.5
	50~54yrs	13.1	55.1	29.0	0.9	1.9
	55~59yrs	22.9	55.7	20.0	-	1.4
	60~64yrs	26.6	53.1	18.8	-	1.6
	65~69yrs	17.6	58.8	23.5	-	-
	70yrs & over	33.0	44.3	19.3	1.1	2.3

问 21 (提问卡 13) 关于自然和人类的关系有以下几种意见。您认为哪一种看法更真实(更接近真情)? ( 限选 1 项 )

- 1 人类为了获得幸福, 必须顺从自然
- 2 人类为了获得幸福, 必须利用自然
- 3 人类为了获得幸福, 必须征服自然
- 8 其它( 请填写 )
- 9 不知道

		1 %	2 %	3 %	8 %	9 %
Total		26.1	45.6	25.5	0.4	2.5
Gender	Male	25.3	45.1	27.4	0.4	1.7
	Female	26.9	46.0	23.5	0.4	3.2
Age	18~19yrs	10.0	60.0	27.5	-	2.5
	20~24yrs	21.3	53.7	25.0	-	-
	25~29yrs	25.0	50.0	22.2	1.4	1.4
	30~34yrs	29.7	48.4	17.2	1.6	3.1
	35~39yrs	29.7	42.2	26.6	-	1.6
	40~44yrs	21.5	47.2	29.9	-	1.4
	45~49yrs	28.3	44.9	24.2	-	2.5
	50~54yrs	25.2	47.7	26.2	-	0.9
	55~59yrs	31.4	28.6	32.9	-	7.1
	60~64yrs	28.1	43.8	20.3	1.6	6.3
	65~69yrs	38.2	44.1	11.8	2.9	2.9
	70yrs & over	28.4	37.5	30.7	-	3.4

问 22 (提问卡 14) 在下面的意见当中您赞成哪一种? 请只选择其中一项。

- 1 只有实现了个人幸福, 整个国家才会富强
- 2 只有整个国家富强了, 才会有个人幸福
- 3 国家富强和个人幸福是同等重要的
- 8 其它(请填写 )
- 9 不知道

		1	2	3	8	9
		%	%	%	%	%
Total		4.8	55.6	38.9	0.3	0.4
Gender	Male	5.3	53.0	41.0	0.4	0.4
	Female	4.4	58.1	36.9	0.2	0.4
Age	18~19yrs	2.5	62.5	35.0	-	-
	20~24yrs	2.8	50.9	46.3	-	-
	25~29yrs	5.6	40.3	52.8	1.4	-
	30~34yrs	10.9	45.3	43.8	-	-
	35~39yrs	9.4	56.3	34.4	-	-
	40~44yrs	5.6	52.8	41.7	-	-
	45~49yrs	4.5	59.1	35.4	-	1.0
	50~54yrs	4.7	54.2	41.1	-	-
	55~59yrs	-	61.4	34.3	1.4	2.9
	60~64yrs	7.8	62.5	29.7	-	-
	65~69yrs	5.9	58.8	32.4	2.9	-
70yrs & over	1.1	64.8	34.1	-	-	

问 23 (提问卡 15) 如果让您在以下项目中列举最重要的两项, 您会选择哪两项呢?

a. 孝敬·尊重父母爱父母

- 1 选择
- 2 没有选择

(99 missing)

		1	2	99
		%	%	%
Total		89.4	10.4	0.2
Gender	Male	88.2	11.6	0.2
	Female	90.5	9.3	0.2
Age	18~19yrs	77.5	22.5	-
	20~24yrs	88.9	11.1	-
	25~29yrs	84.7	13.9	1.4
	30~34yrs	89.1	10.9	-
	35~39yrs	85.9	14.1	-
	40~44yrs	87.5	12.5	-
	45~49yrs	91.9	7.6	0.5
	50~54yrs	90.7	9.3	-
	55~59yrs	91.4	8.6	-
	60~64yrs	90.6	9.4	-
	65~69yrs	97.1	2.9	-
70yrs & over	92.0	8.0	-	

问 23 (提问卡 15) 如果让您在以下项目中列举最重要的两项, 您会选择哪两项呢?

b. 感谢曾帮助过自己的人, 当他需要时也帮助他

1 选择

2 没有选择

(99 missing)

		1	2	99
		%	%	%
Total		55.9	43.9	0.2
Gender	Male	54.7	45.1	0.2
	Female	57.2	42.6	0.2
Age	18~19yrs	40.0	60.0	-
	20~24yrs	37.0	63.0	-
	25~29yrs	36.1	62.5	1.4
	30~34yrs	46.9	53.1	-
	35~39yrs	50.0	50.0	-
	40~44yrs	54.2	45.8	-
	45~49yrs	57.6	41.9	0.5
	50~54yrs	64.5	35.5	-
	55~59yrs	68.6	31.4	-
	60~64yrs	71.9	28.1	-
65~69yrs	73.5	26.5	-	
70yrs & over	73.9	26.1	-	

问 23 (提问卡 15) 如果让您在以下项目中列举最重要的两项, 您会选择哪两项呢?

c. 尊重个人的权利

1 选择

2 没有选择

(99 missing)

		1	2	99
		%	%	%
Total		34.9	65.0	0.2
Gender	Male	36.0	63.8	0.2
	Female	33.7	66.1	0.2
Age	18~19yrs	35.0	65.0	-
	20~24yrs	46.3	53.7	-
	25~29yrs	45.8	52.8	1.4
	30~34yrs	39.1	60.9	-
	35~39yrs	37.5	62.5	-
	40~44yrs	43.1	56.9	-
	45~49yrs	30.8	68.7	0.5
	50~54yrs	35.5	64.5	-
	55~59yrs	25.7	74.3	-
	60~64yrs	21.9	78.1	-
65~69yrs	23.5	76.5	-	
70yrs & over	22.7	77.3	-	

问 23 (提问卡 15) 如果让您在以下项目中列举最重要的两项, 您会选择哪两项呢?

d. 尊重个人的自由

1 选择

2 没有选择

(99 missing)

		1	2	99
		%	%	%
Total		19.5	80.3	0.2
Gender	Male	21.1	78.7	0.2
	Female	17.8	82.0	0.2
Age	18~19yrs	47.5	52.5	-
	20~24yrs	27.8	72.2	-
	25~29yrs	30.6	68.1	1.4
	30~34yrs	23.4	76.6	-
	35~39yrs	26.6	73.4	-
	40~44yrs	15.3	84.7	-
	45~49yrs	18.2	81.3	0.5
	50~54yrs	9.3	90.7	-
	55~59yrs	14.3	85.7	-
	60~64yrs	18.8	81.3	-
	65~69yrs	5.9	94.1	-
	70yrs & over	11.4	88.6	-

问 23 (提问卡 15) 如果让您在以下项目中列举最重要的两项, 您会选择哪两项呢?

8 其它(请填写 )

9 不知道

		8	9
		%	%
Total		0.3	0.1
Gender	Male	-	0.2
	Female	0.6	-
Age	18~19yrs	-	-
	20~24yrs	-	-
	25~29yrs	1.4	-
	30~34yrs	1.6	-
	35~39yrs	-	-
	40~44yrs	-	-
	45~49yrs	0.5	0.5
	50~54yrs	-	-
	55~59yrs	-	-
	60~64yrs	-	-
	65~69yrs	-	-
	70yrs & over	-	-



问 24a (提问卡 16) 假如您是某公司的总经理。该公司为录取一名新职员而举行了考试。负责这次招聘考试的科长对身为总经理的您做了如下的结果汇报:「总经理,您亲戚考了第 2 名,但是我认为无论录取第 1 名,还是录取您的亲戚都可以。不知您看怎么办好?」。您将告诉科长录用(录取)哪一位呢?(限选 1 项)

- 1 告诉他录用成绩第 1 的人
- 2 告诉他录用亲戚
- 8 其它(请填写 )
- 9 不知道

		1 %	2 %	8 %	9 %
Total		79.0	18.7	0.9	1.3
Gender	Male	79.0	19.0	1.3	0.6
	Female	79.0	18.4	0.6	2.1
Age	18~19yrs	90.0	5.0	-	5.0
	20~24yrs	79.6	16.7	1.9	1.9
	25~29yrs	73.6	23.6	1.4	1.4
	30~34yrs	76.6	23.4	-	-
	35~39yrs	78.1	20.3	1.6	-
	40~44yrs	77.8	20.8	0.7	0.7
	45~49yrs	77.8	20.2	1.0	1.0
	50~54yrs	77.6	22.4	-	-
	55~59yrs	78.6	17.1	1.4	2.9
	60~64yrs	73.4	23.4	3.1	-
	65~69yrs	91.2	8.8	-	-
70yrs & over	86.4	9.1	-	4.5	

问 24b (提问卡 17) 那么,在这里如果获第 2 名的不是您的亲戚,而是曾经对您有恩的人的孩子,您将怎样回答?(说录用哪一位呢?限选 1 项)

- 1 告诉他录用成绩第 1 的人
- 2 告诉他录用曾经对您有恩的人的孩子
- 8 其它(请填写 )
- 9 不知道

		1 %	2 %	8 %	9 %
Total		54.4	43.2	1.1	1.2
Gender	Male	55.0	42.7	1.5	0.8
	Female	53.8	43.8	0.8	1.7
Age	18~19yrs	65.0	27.5	5.0	2.5
	20~24yrs	54.6	44.4	0.9	-
	25~29yrs	56.9	38.9	4.2	-
	30~34yrs	39.1	57.8	1.6	1.6
	35~39yrs	59.4	40.6	-	-
	40~44yrs	57.6	41.0	0.7	0.7
	45~49yrs	51.5	46.5	-	2.0
	50~54yrs	52.3	47.7	-	-
	55~59yrs	54.3	41.4	1.4	2.9
	60~64yrs	50.0	48.4	1.6	-
	65~69yrs	61.8	38.2	-	-
70yrs & over	59.1	34.1	2.3	4.5	

问 25 (提问卡 18) 某公司有下述两位科长。如果要是您做为他的部下, 您认为做哪一位的部下更好? 请您选其一项。

- 1 从不违反规则要求您做过分的工作, 但除了工作之外对部下的困难从不关心
- 2 有时违反规则要求您做过分的工作, 但对部下工作以外的困难也非常关心帮助
- 8 其它(请填写 )
- 9 不知道

		1	2	8	9
		%	%	%	%
Total		18.7	76.3	1.2	3.8
Gender	Male	20.2	75.4	1.7	2.7
	Female	17.2	77.1	0.8	4.9
Age	18~19yrs	25.0	72.5	-	2.5
	20~24yrs	24.1	75.9	-	-
	25~29yrs	25.0	73.6	1.4	-
	30~34yrs	18.8	73.4	4.7	3.1
	35~39yrs	25.0	70.3	1.6	3.1
	40~44yrs	16.0	80.6	0.7	2.8
	45~49yrs	18.7	77.3	-	4.0
	50~54yrs	12.1	81.3	0.9	5.6
	55~59yrs	17.1	75.7	-	7.1
	60~64yrs	14.1	79.7	3.1	3.1
	65~69yrs	14.7	76.5	5.9	2.9
70yrs & over	18.2	69.3	2.3	10.2	

问 26 您认为大部分人是愿意帮助别人? 还是只考虑自己? ( 限选 1 项 )

- 1 愿意帮助别人
- 2 只考虑自己
- 8 其它(请填写 )
- 9 不知道

		1	2	8	9
		%	%	%	%
Total		58.9	37.3	2.1	1.7
Gender	Male	59.4	35.8	3.0	1.7
	Female	58.3	38.8	1.1	1.7
Age	18~19yrs	57.5	32.5	2.5	7.5
	20~24yrs	64.8	32.4	1.9	0.9
	25~29yrs	66.7	29.2	-	4.2
	30~34yrs	56.3	40.6	1.6	1.6
	35~39yrs	70.3	29.7	-	-
	40~44yrs	54.2	42.4	1.4	2.1
	45~49yrs	58.1	40.9	0.5	0.5
	50~54yrs	52.3	40.2	6.5	0.9
	55~59yrs	48.6	50.0	1.4	-
	60~64yrs	56.3	37.5	3.1	3.1
	65~69yrs	55.9	35.3	5.9	2.9
70yrs & over	68.2	26.1	3.4	2.3	

问 27 您是否认为别人一有机会总想利用您，还是认为根本没有那样的事？（ 限选 1 项 ）

- 1 别人一有机会总想利用自己
- 2 没有那样的事
- 8 其它( 请填写 )
- 9 不知道

		1	2	8	9
		%	%	%	%
Total		21.6	64.8	5.8	7.9
Gender	Male	24.6	61.3	6.7	7.4
	Female	18.6	68.2	4.9	8.3
Age	18~19yrs	20.0	57.5	2.5	20.0
	20~24yrs	13.0	74.1	5.6	7.4
	25~29yrs	8.3	83.3	5.6	2.8
	30~34yrs	18.8	65.6	7.8	7.8
	35~39yrs	25.0	59.4	6.3	9.4
	40~44yrs	34.0	54.2	6.9	4.9
	45~49yrs	24.7	63.1	2.5	9.6
	50~54yrs	27.1	59.8	9.3	3.7
	55~59yrs	21.4	62.9	1.4	14.3
	60~64yrs	20.3	57.8	10.9	10.9
	65~69yrs	20.6	70.6	2.9	5.9
70yrs & over	10.2	76.1	8.0	5.7	

问 28 您认为大部分人可以信赖吗？ 还是认为经常有防备之心为好？（ 限选 1 项 ）

- 1 可以信赖
- 2 有防备之心为好
- 8 其它( 请填写 )
- 9 不知道

		1	2	8	9
		%	%	%	%
Total		33.0	65.3	1.0	0.7
Gender	Male	32.4	66.5	1.0	0.2
	Female	33.5	64.2	1.1	1.1
Age	18~19yrs	32.5	67.5	-	-
	20~24yrs	39.8	58.3	-	1.9
	25~29yrs	47.2	52.8	-	-
	30~34yrs	32.8	64.1	3.1	-
	35~39yrs	35.9	62.5	1.6	-
	40~44yrs	28.5	70.1	0.7	0.7
	45~49yrs	27.3	70.7	1.0	1.0
	50~54yrs	26.2	73.8	-	-
	55~59yrs	20.0	75.7	1.4	2.9
	60~64yrs	34.4	62.5	3.1	-
	65~69yrs	38.2	61.8	-	-
70yrs & over	46.6	51.1	2.3	-	





问 31a 接下来想问一下有关宗教的问题。您有什么信仰吗?

		1	2
		%	%
1 有信仰			
2 没有信仰			(接问 32)
Total		19.1	80.9
Gender	Male	13.9	86.1
	Female	24.2	75.8
Age	18~19yrs	12.5	87.5
	20~24yrs	9.3	90.7
	25~29yrs	11.1	88.9
	30~34yrs	18.8	81.3
	35~39yrs	14.1	85.9
	40~44yrs	20.1	79.9
	45~49yrs	22.2	77.8
	50~54yrs	23.4	76.6
	55~59yrs	17.1	82.9
	60~64yrs	15.6	84.4
65~69yrs	32.4	67.6	
70yrs & over	29.5	70.5	

问 31b ( 问 31a 中回答「1 有信仰」的回答者 )

您所信仰的宗教是以下哪一种? ( 限选 1 项 )

		1	2	3	4	8	9	99	
		%	%	%	%	%	%	%	
1 佛教系									
2 天主教									
3 基督教									
4 伊斯兰教									
8 其它(请填写 )									
9 不知道									(99 missing)
Total		15.5	0.8	2.4	0.4	0.1	-	80.9	
Gender	Male	10.3	0.6	2.3	0.6	0.2	-	86.1	
	Female	20.6	0.9	2.5	0.2	-	-	75.8	
Age	18~19yrs	12.5	-	-	-	-	-	87.5	
	20~24yrs	8.3	-	0.9	-	-	-	90.7	
	25~29yrs	9.7	-	-	1.4	-	-	88.9	
	30~34yrs	15.6	-	3.1	-	-	-	81.3	
	35~39yrs	9.4	-	4.7	-	-	-	85.9	
	40~44yrs	16.7	0.7	2.8	-	-	-	79.9	
	45~49yrs	18.7	1.0	2.0	-	0.5	-	77.8	
	50~54yrs	16.8	2.8	2.8	0.9	-	-	76.6	
	55~59yrs	14.3	-	1.4	1.4	-	-	82.9	
	60~64yrs	14.1	-	1.6	-	-	-	84.4	
65~69yrs	23.5	-	8.8	-	-	-	67.6		
70yrs & over	22.7	2.3	3.4	1.1	-	-	70.5		

问 32 那么，无论您有无宗教信仰，您认为「宗教心」非常重要吗？还是认为不重要呢？（限选 1 项）

- 1 重要
- 2 不重要
- 8 其它（请填写 \_\_\_\_\_）
- 9 不知道

		1 %	2 %	8 %	9 %
Total		42.4	41.3	2.8	13.5
Gender	Male	41.9	42.1	2.7	13.3
	Female	42.8	40.5	3.0	13.6
Age	18~19yrs	50.0	37.5	-	12.5
	20~24yrs	40.7	40.7	5.6	13.0
	25~29yrs	38.9	50.0	2.8	8.3
	30~34yrs	45.3	40.6	1.6	12.5
	35~39yrs	34.4	40.6	-	25.0
	40~44yrs	46.5	43.1	2.8	7.6
	45~49yrs	36.9	41.9	1.5	19.7
	50~54yrs	44.9	42.1	2.8	10.3
	55~59yrs	44.3	30.0	7.1	18.6
	60~64yrs	37.5	46.9	4.7	10.9
	65~69yrs	50.0	41.2	2.9	5.9
70yrs & over	48.9	37.5	2.3	11.4	

问 33 关于宗教有这样的意见：「尽管有各种各样的宗教，各自都有独自の教义，但是教义的根本都是相同的。」

那么，您赞成还是反对这种意见？（限选 1 项）

- 1 赞成
- 2 反对
- 8 其它（请填写 \_\_\_\_\_）
- 9 不知道

		1 %	2 %	8 %	9 %
Total		58.1	24.3	0.9	16.6
Gender	Male	56.6	25.7	0.6	17.1
	Female	59.7	22.9	1.3	16.1
Age	18~19yrs	67.5	17.5	2.5	12.5
	20~24yrs	66.7	22.2	-	11.1
	25~29yrs	72.2	19.4	1.4	6.9
	30~34yrs	59.4	28.1	-	12.5
	35~39yrs	56.3	23.4	3.1	17.2
	40~44yrs	52.8	28.5	0.7	18.1
	45~49yrs	56.6	22.7	1.0	19.7
	50~54yrs	56.1	27.1	-	16.8
	55~59yrs	50.0	24.3	1.4	24.3
	60~64yrs	54.7	28.1	1.6	15.6
	65~69yrs	67.6	20.6	-	11.8
70yrs & over	52.3	23.9	1.1	22.7	

问 34 有这样的意见：「无论在什么情况下，都应该维护法律」，同时也有这样的意见：「确信有正当理由时，破坏了法律也是不得已的」。

哪一种意见与您的想法更接近？（ 限选 1 项 ）

- 1 「无论在什么情况下，都应该维护法律」
- 2 「确信有正当理由时，破坏了法律也是不得已的」
- 8 其它（ 请填写 ）
- 9 不知道

		1 %	2 %	8 %	9 %
Total		72.0	25.9	1.3	0.8
Gender	Male	70.9	26.9	1.3	1.0
	Female	73.1	25.0	1.3	0.6
Age	18~19yrs	70.0	27.5	2.5	-
	20~24yrs	53.7	46.3	-	-
	25~29yrs	63.9	31.9	4.2	-
	30~34yrs	60.9	39.1	-	-
	35~39yrs	75.0	23.4	1.6	-
	40~44yrs	70.8	26.4	2.8	-
	45~49yrs	74.7	22.7	0.5	2.0
	50~54yrs	72.9	25.2	-	1.9
	55~59yrs	85.7	12.9	1.4	-
	60~64yrs	76.6	18.8	4.7	-
	65~69yrs	82.4	17.6	-	-
70yrs & over	84.1	13.6	-	2.3	

问 35 （ 提问卡 20 ） 关于合同书到底是什么，在 A 和 B 的意见中，您与谁的看法更接近？

（ 限选 1 项 ）

A 签定合同书是相互没有信任的证据。如果双方相互信任，就没有必要签订合同书

B 无论双方怎样相互信任，作为合同书都应该以正式的书面形式签订

- 1 更接近 A 的意见
- 2 更接近 B 的意见
- 8 其它（ 请填写 ）
- 9 不知道

		1 %	2 %	8 %	9 %
Total		7.1	91.2	0.1	1.6
Gender	Male	6.3	92.8	-	1.0
	Female	8.0	89.6	0.2	2.3
Age	18~19yrs	7.5	92.5	-	-
	20~24yrs	8.3	91.7	-	-
	25~29yrs	5.6	94.4	-	-
	30~34yrs	7.8	90.6	-	1.6
	35~39yrs	10.9	89.1	-	-
	40~44yrs	4.2	95.8	-	-
	45~49yrs	6.1	91.9	-	2.0
	50~54yrs	5.6	93.5	-	0.9
	55~59yrs	7.1	87.1	-	5.7
	60~64yrs	10.9	87.5	-	1.6
	65~69yrs	5.9	94.1	-	-
70yrs & over	10.2	81.8	1.1	6.8	





问 40 (提问卡 23) 先请您想像以下的场面。您患了重病需要进行一个高难度手术。听说如果由医道高名的医生主刀手术的话, 手术成功率在百分之九〇以上; 反之, 由于是一例疑难手术, 如果由医道不高的医生主刀可能会失败。正在此时, 您的老朋友 A 向您介绍说 B 是一位可以信赖的医生。您会决定将您的手术委托给医生 B 来做吗? ( 限选 1 项 )

- 1 因为是老朋友 A 介绍的医生, 所以就委托医生 B
- 2 自己先对医生 B 过去实行的手术情况进行详细调查, 然后再做出判断
- 8 其它( 请填写 )
- 9 不知道

	1 %	2 %	8 %	9 %
Total	19.9	78.1	0.7	1.3
Gender				
Male	17.7	79.6	1.1	1.5
Female	22.2	76.5	0.2	1.1
Age				
18~19yrs	10.0	87.5	-	2.5
20~24yrs	12.0	88.0	-	-
25~29yrs	16.7	83.3	-	-
30~34yrs	17.2	81.3	1.6	-
35~39yrs	18.8	76.6	3.1	1.6
40~44yrs	22.2	76.4	-	1.4
45~49yrs	18.7	79.3	-	2.0
50~54yrs	26.2	69.2	1.9	2.8
55~59yrs	25.7	72.9	1.4	-
60~64yrs	20.3	75.0	1.6	3.1
65~69yrs	29.4	70.6	-	-
70yrs & over	22.7	76.1	-	1.1

问 41 (提问卡 24) 您对以下列举的组织或者制度或者事情具有怎样的信赖程度? 请用「非常信赖」「稍微信赖」「不怎么信赖」「完全不信赖」其中的一个进行回答。( 对每一项用○标出 )

A. 宗教团体

- 1 非常信赖
- 2 稍微信赖
- 3 不怎么信赖
- 4 完全不信赖
- 9 不知道

	1 %	2 %	3 %	4 %	9 %
Total	7.8	20.9	43.8	22.7	4.8
Gender					
Male	5.5	18.3	47.4	23.2	5.5
Female	10.0	23.5	40.2	22.2	4.2
Age					
18~19yrs	5.0	15.0	52.5	25.0	2.5
20~24yrs	4.6	21.3	43.5	26.9	3.7
25~29yrs	6.9	13.9	45.8	29.2	4.2
30~34yrs	4.7	21.9	56.3	15.6	1.6
35~39yrs	10.9	15.6	43.8	26.6	3.1
40~44yrs	6.3	26.4	45.1	20.8	1.4
45~49yrs	9.1	19.7	47.0	15.7	8.6
50~54yrs	6.5	19.6	46.7	22.4	4.7
55~59yrs	5.7	17.1	47.1	22.9	7.1
60~64yrs	6.3	26.6	34.4	21.9	10.9
65~69yrs	11.8	26.5	38.2	20.6	2.9
70yrs & over	15.9	23.9	22.7	34.1	3.4

问 41 (提问卡 24) 您对以下列举的组织或者制度或者事情具有怎样的信赖程度? 请用「非常信赖」「稍微信赖」「不怎么信赖」「完全不信赖」其中的一个进行回答。(对每一项用○标出)

B. 法律或者裁判制度

- 1 非常信赖
- 2 稍微信赖
- 3 不怎么信赖
- 4 完全不信赖
- 9 不知道

		1	2	3	4	9
		%	%	%	%	%
Total		52.0	40.2	6.5	0.8	0.6
Gender	Male	47.4	43.2	7.4	1.1	0.8
	Female	56.6	37.1	5.5	0.4	0.4
Age	18~19yrs	57.5	35.0	7.5	-	-
	20~24yrs	59.3	37.0	3.7	-	-
	25~29yrs	45.8	47.2	5.6	1.4	-
	30~34yrs	56.3	32.8	10.9	-	-
	35~39yrs	54.7	37.5	6.3	1.6	-
	40~44yrs	48.6	43.1	5.6	2.1	0.7
	45~49yrs	51.0	38.9	9.1	0.5	0.5
	50~54yrs	43.9	46.7	6.5	0.9	1.9
	55~59yrs	52.9	42.9	4.3	-	-
	60~64yrs	48.4	40.6	7.8	1.6	1.6
	65~69yrs	61.8	29.4	5.9	-	2.9
70yrs & over	56.8	39.8	3.4	-	-	

问 41 (提问卡 24) 您对以下列举的组织或者制度或者事情具有怎样的信赖程度? 请用「非常信赖」「稍微信赖」「不怎么信赖」「完全不信赖」其中的一个进行回答。(对每一项用○标出)

C. 报纸·电视

- 1 非常信赖
- 2 稍微信赖
- 3 不怎么信赖
- 4 完全不信赖
- 9 不知道

		1	2	3	4	9
		%	%	%	%	%
Total		14.5	56.5	26.2	2.6	0.2
Gender	Male	12.0	54.5	30.1	3.2	0.2
	Female	17.0	58.5	22.3	1.9	0.2
Age	18~19yrs	12.5	60.0	25.0	2.5	-
	20~24yrs	15.7	58.3	25.0	0.9	-
	25~29yrs	13.9	58.3	25.0	2.8	-
	30~34yrs	17.2	51.6	26.6	4.7	-
	35~39yrs	10.9	59.4	28.1	1.6	-
	40~44yrs	16.0	54.2	25.7	4.2	-
	45~49yrs	14.6	55.6	26.3	3.5	-
	50~54yrs	7.5	59.8	28.0	3.7	0.9
	55~59yrs	10.0	54.3	35.7	-	-
	60~64yrs	20.3	60.9	18.8	-	-
	65~69yrs	17.6	55.9	26.5	-	-
70yrs & over	19.3	53.4	23.9	2.3	1.1	

问 41 (提问卡 24) 您对以下列举的组织或者制度或者事情具有怎样的信赖程度? 请用「非常信赖」「稍微信赖」「不怎么信赖」「完全不信赖」其中的一个进行回答。(对每一项用○标出)

D. 警察

- 1 非常信赖
- 2 稍微信赖
- 3 不怎么信赖
- 4 完全不信赖
- 9 不知道

		1	2	3	4	9
		%	%	%	%	%
Total		25.9	47.6	23.2	2.9	0.4
Gender	Male	24.6	48.0	22.9	4.2	0.4
	Female	27.3	47.2	23.5	1.7	0.4
Age	18~19yrs	35.0	45.0	17.5	2.5	-
	20~24yrs	34.3	47.2	15.7	2.8	-
	25~29yrs	19.4	54.2	25.0	1.4	-
	30~34yrs	32.8	40.6	23.4	3.1	-
	35~39yrs	26.6	42.2	28.1	3.1	-
	40~44yrs	22.2	46.5	26.4	4.9	-
	45~49yrs	23.2	45.5	27.3	3.0	1.0
	50~54yrs	15.0	59.8	22.4	1.9	0.9
	55~59yrs	32.9	41.4	21.4	4.3	-
	60~64yrs	21.9	53.1	23.4	1.6	-
	65~69yrs	29.4	47.1	17.6	5.9	-
70yrs & over	33.0	45.5	19.3	1.1	1.1	

问 41 (提问卡 24) 您对以下列举的组织或者制度或者事情具有怎样的信赖程度? 请用「非常信赖」「稍微信赖」「不怎么信赖」「完全不信赖」其中的一个进行回答。(对每一项用○标出)

E. 国家行政

- 1 非常信赖
- 2 稍微信赖
- 3 不怎么信赖
- 4 完全不信赖
- 9 不知道

		1	2	3	4	9
		%	%	%	%	%
Total		45.3	43.1	10.2	0.5	0.9
Gender	Male	41.5	45.5	11.4	1.0	0.6
	Female	49.1	40.7	8.9	-	1.3
Age	18~19yrs	50.0	40.0	10.0	-	-
	20~24yrs	51.9	42.6	5.6	-	-
	25~29yrs	37.5	55.6	6.9	-	-
	30~34yrs	48.4	39.1	12.5	-	-
	35~39yrs	45.3	43.8	7.8	1.6	1.6
	40~44yrs	37.5	43.8	18.1	-	0.7
	45~49yrs	42.4	42.4	12.6	1.0	1.5
	50~54yrs	40.2	49.5	6.5	0.9	2.8
	55~59yrs	54.3	37.1	8.6	-	-
	60~64yrs	48.4	37.5	10.9	1.6	1.6
	65~69yrs	58.8	38.2	2.9	-	-
70yrs & over	50.0	40.9	8.0	-	1.1	

问 41 (提问卡 24) 您对以下列举的组织或者制度或者事情具有怎样的信赖程度? 请用「非常信赖」「稍微信赖」「不怎么信赖」「完全不信赖」其中的一个进行回答。(对每一项用○标出)

F. 人民代表大会

- 1 非常信赖
- 2 稍微信赖
- 3 不怎么信赖
- 4 完全不信赖
- 9 不知道

		1	2	3	4	9
		%	%	%	%	%
Total		51.9	35.5	10.6	0.8	1.1
Gender	Male	46.7	39.2	12.2	1.0	1.0
	Female	57.2	31.8	9.1	0.6	1.3
Age	18~19yrs	50.0	40.0	7.5	2.5	-
	20~24yrs	58.3	35.2	6.5	-	-
	25~29yrs	45.8	44.4	9.7	-	-
	30~34yrs	42.2	34.4	20.3	-	3.1
	35~39yrs	48.4	39.1	7.8	3.1	1.6
	40~44yrs	45.8	41.7	11.8	-	0.7
	45~49yrs	51.0	35.4	11.6	0.5	1.5
	50~54yrs	48.6	36.4	11.2	0.9	2.8
	55~59yrs	55.7	34.3	10.0	-	-
	60~64yrs	60.9	25.0	12.5	1.6	-
65~69yrs	67.6	20.6	11.8	-	-	
70yrs & over	60.2	28.4	6.8	2.3	2.3	

问 41 (提问卡 24) 您对以下列举的组织或者制度或者事情具有怎样的信赖程度? 请用「非常信赖」「稍微信赖」「不怎么信赖」「完全不信赖」其中的一个进行回答。(对每一项用○标出)

G. NPO・NGO(非盈利团体或非政府组织)

- 1 非常信赖
- 2 稍微信赖
- 3 不怎么信赖
- 4 完全不信赖
- 9 不知道

		1	2	3	4	9
		%	%	%	%	%
Total		12.3	40.6	34.2	3.8	9.0
Gender	Male	13.0	38.7	36.0	2.9	9.5
	Female	11.7	42.6	32.4	4.7	8.5
Age	18~19yrs	12.5	47.5	35.0	-	5.0
	20~24yrs	10.2	51.9	30.6	1.9	5.6
	25~29yrs	11.1	48.6	29.2	2.8	8.3
	30~34yrs	18.8	35.9	32.8	1.6	10.9
	35~39yrs	14.1	48.4	29.7	3.1	4.7
	40~44yrs	13.2	38.9	34.0	5.6	8.3
	45~49yrs	8.1	38.9	36.9	4.5	11.6
	50~54yrs	15.0	30.8	42.1	4.7	7.5
	55~59yrs	8.6	38.6	38.6	4.3	10.0
	60~64yrs	18.8	35.9	31.3	1.6	12.5
65~69yrs	14.7	47.1	29.4	2.9	5.9	
70yrs & over	12.5	36.4	31.8	6.8	12.5	

问 41 (提问卡 24) 您对以下列举的组织或者制度或者事情具有怎样的信赖程度? 请用「非常信赖」「稍微信赖」「不怎么信赖」「完全不信赖」其中的一个进行回答。(对每一项用○标出)

H. 社会福利设施

- 1 非常信赖
- 2 稍微信赖
- 3 不怎么信赖
- 4 完全不信赖
- 9 不知道

(99 missing)

		1 %	2 %	3 %	4 %	9 %	99 %
Total		28.1	51.7	17.5	0.7	2.0	0.1
Gender	Male	26.7	51.8	18.9	1.0	1.5	0.2
	Female	29.5	51.5	16.1	0.4	2.5	-
Age	18~19yrs	32.5	50.0	15.0	-	2.5	-
	20~24yrs	22.2	62.0	14.8	-	0.9	-
	25~29yrs	23.6	54.2	20.8	1.4	-	-
	30~34yrs	25.0	53.1	17.2	-	4.7	-
	35~39yrs	28.1	53.1	14.1	3.1	1.6	-
	40~44yrs	29.9	50.0	16.7	0.7	2.8	-
	45~49yrs	27.8	46.5	23.7	0.5	1.5	-
	50~54yrs	20.6	54.2	21.5	0.9	1.9	0.9
	55~59yrs	24.3	52.9	20.0	1.4	1.4	-
	60~64yrs	40.6	46.9	7.8	-	4.7	-
	65~69yrs	41.2	50.0	5.9	-	2.9	-
70yrs & over	35.2	50.0	13.6	-	1.1	-	

问 41 (提问卡 24) 您对以下列举的组织或者制度或者事情具有怎样的信赖程度? 请用「非常信赖」「稍微信赖」「不怎么信赖」「完全不信赖」其中的一个进行回答。(对每一项用○标出)

I. 联合国

- 1 非常信赖
- 2 稍微信赖
- 3 不怎么信赖
- 4 完全不信赖
- 9 不知道

		1 %	2 %	3 %	4 %	9 %
Total		21.0	40.9	28.4	3.4	6.3
Gender	Male	18.3	39.6	32.4	3.8	5.9
	Female	23.7	42.2	24.4	3.0	6.6
Age	18~19yrs	27.5	42.5	20.0	5.0	5.0
	20~24yrs	20.4	50.0	25.0	2.8	1.9
	25~29yrs	18.1	45.8	31.9	2.8	1.4
	30~34yrs	21.9	31.3	37.5	-	9.4
	35~39yrs	17.2	48.4	28.1	6.3	-
	40~44yrs	21.5	40.3	28.5	4.2	5.6
	45~49yrs	17.2	40.4	31.3	4.0	7.1
	50~54yrs	13.1	46.7	29.0	2.8	8.4
	55~59yrs	20.0	38.6	28.6	4.3	8.6
	60~64yrs	31.3	29.7	26.6	3.1	9.4
	65~69yrs	38.2	35.3	20.6	2.9	2.9
70yrs & over	27.3	34.1	23.9	2.3	12.5	

问 41 (提问卡 24) 您对以下列举的组织或者制度或者事情具有怎样的信赖程度? 请用「非常信赖」  
「稍微信赖」「不怎么信赖」「完全不信赖」其中的一个进行回答。(对每一项用○标出)

J. 科学技术

- 1 非常信赖
- 2 稍微信赖
- 3 不怎么信赖
- 4 完全不信赖
- 9 不知道

		1	2	3	4	9
		%	%	%	%	%
Total		76.8	20.3	2.1	0.1	0.7
Gender	Male	76.4	19.8	2.7	-	1.1
	Female	77.3	20.8	1.5	0.2	0.2
Age	18~19yrs	77.5	20.0	2.5	-	-
	20~24yrs	80.6	17.6	1.9	-	-
	25~29yrs	70.8	23.6	5.6	-	-
	30~34yrs	78.1	18.8	1.6	1.6	-
	35~39yrs	89.1	9.4	1.6	-	-
	40~44yrs	77.1	18.8	2.8	-	1.4
	45~49yrs	72.7	24.7	1.5	-	1.0
	50~54yrs	71.0	25.2	2.8	-	0.9
	55~59yrs	70.0	28.6	1.4	-	-
	60~64yrs	79.7	15.6	3.1	-	1.6
	65~69yrs	91.2	8.8	-	-	-
70yrs & over	80.7	18.2	-	-	1.1	

问 42a 回顾自己走过的人生, 假如再一次重新开始人生的话, 您认为作为男的出生好, 还是作为女的出生好呢? ( 限选 1 项 )

- 1 作为男的出生好
- 2 作为女的出生好
- 8 其它(请填写 )
- 9 不知道

		1	2	8	9
		%	%	%	%
Total		57.5	28.7	9.5	4.4
Gender	Male	71.6	13.1	10.5	4.8
	Female	43.4	44.1	8.5	4.0
Age	18~19yrs	47.5	35.0	12.5	5.0
	20~24yrs	59.3	31.5	5.6	3.7
	25~29yrs	54.2	31.9	13.9	-
	30~34yrs	60.9	32.8	4.7	1.6
	35~39yrs	68.8	26.6	4.7	-
	40~44yrs	56.3	33.3	5.6	4.9
	45~49yrs	60.1	27.3	7.1	5.6
	50~54yrs	57.0	21.5	14.0	7.5
	55~59yrs	51.4	28.6	15.7	4.3
	60~64yrs	53.1	23.4	17.2	6.3
	65~69yrs	55.9	29.4	8.8	5.9
70yrs & over	56.8	26.1	12.5	4.5	

问 42b 那么，当您考虑到今后的社会·世间发展的时候，假如有再一次转生的机会的话，您是希望作为男的还是作为女的出生呢？（限选 1 项）

		1	2	8	9				
		%	%	%	%				
Total		58.1	27.9	9.5	4.5				
Gender	Male	72.2	12.8	10.7	4.4				
	Female	44.1	43.0	8.3	4.5				
Age	18~19yrs	50.0	30.0	12.5	7.5				
	20~24yrs	62.0	30.6	1.9	5.6				
	25~29yrs	55.6	31.9	12.5	-				
	30~34yrs	62.5	34.4	1.6	1.6				
	35~39yrs	68.8	23.4	7.8	-				
	40~44yrs	54.2	33.3	8.3	4.2				
	45~49yrs	58.6	27.8	8.6	5.1				
	50~54yrs	60.7	20.6	12.1	6.5				
	55~59yrs	51.4	25.7	20.0	2.9				
	60~64yrs	54.7	25.0	14.1	6.3				
	65~69yrs	55.9	26.5	8.8	8.8				
	70yrs & over	59.1	23.9	11.4	5.7				

问 43（提问卡 25）假如人能转世的话，在中国以外的亚洲国家（地区）中，您愿意出生在以下的哪个国家（地区）？请选 1 项。

		1	2	3	4	5	6	7	8	9		
		%	%	%	%	%	%	%	%	%		
Total		12.6	4.9	4.1	24.3	0.5	0.6	39.9	5.4	7.7		
Gender	Male	13.7	5.0	4.8	23.4	0.2	0.6	40.0	5.9	6.5		
	Female	11.6	4.9	3.4	25.2	0.8	0.6	39.8	4.9	8.9		
Age	18~19yrs	27.5	17.5	5.0	25.0	-	-	20.0	2.5	2.5		
	20~24yrs	17.6	5.6	2.8	17.6	0.9	0.9	50.0	2.8	1.9		
	25~29yrs	6.9	4.2	1.4	38.9	-	-	41.7	1.4	5.6		
	30~34yrs	10.9	6.3	4.7	21.9	-	3.1	48.4	4.7	-		
	35~39yrs	12.5	6.3	1.6	14.1	-	-	53.1	3.1	9.4		
	40~44yrs	13.2	6.3	5.6	22.2	1.4	-	44.4	4.9	2.1		
	45~49yrs	15.7	4.0	5.1	18.2	0.5	1.5	40.4	4.0	10.6		
	50~54yrs	9.3	2.8	2.8	28.0	-	-	43.9	5.6	7.5		
	55~59yrs	10.0	5.7	7.1	25.7	1.4	-	30.0	11.4	8.6		
	60~64yrs	17.2	4.7	1.6	26.6	-	-	28.1	4.7	17.2		
	65~69yrs	2.9	-	2.9	50.0	-	-	20.6	11.8	11.8		
	70yrs & over	4.5	1.1	5.7	29.5	-	-	29.5	12.5	17.0		



问 44 (提问卡 26) 为了我国的利益, 在以下列举的国家当中, 您认为最应该促进与哪个国家的好往来? ( 限选 1 项 )

- |              |                |
|--------------|----------------|
| 1 美国         | 5 日本及韩国以外的亚洲国家 |
| 2 欧盟( 欧洲联盟 ) | 8 其它( 请填写 )    |
| 3 日本         | 9 不知道          |
| 4 韩国         |                |

		1 %	2 %	3 %	4 %	5 %	8 %	9 %
Total		61.7	22.3	4.0	2.4	4.3	1.2	4.1
Gender	Male	62.3	24.2	4.2	2.1	3.8	1.5	1.9
	Female	61.2	20.5	3.8	2.7	4.7	0.9	6.3
Age	18~19yrs	47.5	30.0	10.0	-	7.5	5.0	-
	20~24yrs	60.2	25.9	3.7	3.7	3.7	-	2.8
	25~29yrs	51.4	31.9	2.8	1.4	8.3	1.4	2.8
	30~34yrs	70.3	17.2	3.1	3.1	4.7	-	1.6
	35~39yrs	71.9	15.6	4.7	1.6	1.6	-	4.7
	40~44yrs	61.8	23.6	2.8	2.8	4.2	0.7	4.2
	45~49yrs	66.2	20.7	3.5	2.0	4.5	0.5	2.5
	50~54yrs	62.6	18.7	4.7	1.9	6.5	2.8	2.8
	55~59yrs	65.7	22.9	-	1.4	4.3	-	5.7
	60~64yrs	67.2	15.6	3.1	4.7	1.6	3.1	4.7
65~69yrs	61.8	23.5	5.9	-	-	-	8.8	
70yrs & over	46.6	25.0	8.0	3.4	2.3	3.4	11.4	

问 45 (提问卡 27) 在遇到烦恼之事或者面临重要的决策时, 您想首先去找谁相商呢? 或想找谁相商呢? 请从以下列举的当中选择 1 项。( 限选 1 项 )

- |                  |             |
|------------------|-------------|
| 1 父亲             | 6 朋友        |
| 2 母亲             | 7 其他( 请填写 ) |
| 3 兄弟姐妹           | 8 没有可以相商的人  |
| 4 其他家族成员或亲戚      | 9 没有什么烦恼之事  |
| 5 学校的老师或校外辅导班的老师 |             |

		1 %	2 %	3 %	4 %	5 %	6 %	7 %	8 %	9 %
Total		9.6	9.2	13.8	31.2	0.2	28.3	1.4	5.2	1.0
Gender	Male	11.6	6.1	12.0	29.5	0.4	31.2	2.3	5.9	1.0
	Female	7.6	12.3	15.5	33.0	-	25.4	0.6	4.5	1.1
Age	18~19yrs	35.0	25.0	5.0	2.5	-	32.5	-	-	-
	20~24yrs	20.4	17.6	2.8	9.3	0.9	45.4	0.9	1.9	0.9
	25~29yrs	15.3	5.6	9.7	20.8	-	38.9	1.4	5.6	2.8
	30~34yrs	12.5	6.3	7.8	37.5	-	31.3	3.1	1.6	-
	35~39yrs	6.3	10.9	12.5	34.4	-	29.7	1.6	4.7	-
	40~44yrs	4.9	9.0	16.0	35.4	0.7	27.8	1.4	4.2	0.7
	45~49yrs	9.1	10.1	18.7	28.8	-	26.8	-	6.6	-
	50~54yrs	4.7	12.1	17.8	29.9	-	27.1	2.8	4.7	0.9
	55~59yrs	10.0	2.9	15.7	40.0	-	20.0	2.9	7.1	1.4
	60~64yrs	7.8	6.3	18.8	42.2	-	18.8	-	3.1	3.1
65~69yrs	-	2.9	20.6	44.1	-	20.6	2.9	8.8	-	
70yrs & over	-	-	12.5	53.4	-	15.9	2.3	12.5	3.4	





问 49b 以上对恩人的场合进行了提问。假如患病的是您的生身父亲或生身母亲的话，您想怎么办呢？  
（限选 1 项）

		1	2	8	9
		%	%	%	%
Total		88.4	8.7	0.9	1.9
Gender	Male	88.4	8.8	0.8	2.1
	Female	88.4	8.7	1.1	1.7
Age	18~19yrs	95.0	5.0	-	-
	20~24yrs	92.6	6.5	-	0.9
	25~29yrs	88.9	8.3	1.4	1.4
	30~34yrs	89.1	7.8	1.6	1.6
	35~39yrs	93.8	4.7	-	1.6
	40~44yrs	86.8	9.7	1.4	2.1
	45~49yrs	83.8	12.1	0.5	3.5
	50~54yrs	89.7	8.4	0.9	0.9
	55~59yrs	84.3	12.9	-	2.9
	60~64yrs	92.2	4.7	3.1	-
	65~69yrs	94.1	2.9	-	2.9
70yrs & over		85.2	10.2	2.3	2.3

问 50（提问卡 32）对于以下列举出的传统价值观，您是怎样看待的？（每一提问限选 1 项）

a. 应该尊敬祖先

- 1 完全同意
- 2 同意
- 3 不同意
- 4 绝对不同意
- 8 其它
- 9 不知道

		1	2	3	4	8	9
		%	%	%	%	%	%
Total		53.8	43.2	2.6	0.2	-	0.3
Gender	Male	55.0	42.3	2.3	0.4	-	-
	Female	52.5	44.1	2.8	-	-	0.6
Age	18~19yrs	52.5	42.5	2.5	-	-	2.5
	20~24yrs	57.4	39.8	2.8	-	-	-
	25~29yrs	51.4	45.8	2.8	-	-	-
	30~34yrs	51.6	45.3	3.1	-	-	-
	35~39yrs	46.9	43.8	7.8	-	-	1.6
	40~44yrs	53.5	43.1	3.5	-	-	-
	45~49yrs	50.0	47.0	2.0	0.5	-	0.5
	50~54yrs	50.5	44.9	3.7	0.9	-	-
	55~59yrs	54.3	45.7	-	-	-	-
	60~64yrs	51.6	46.9	1.6	-	-	-
	65~69yrs	73.5	26.5	-	-	-	-
70yrs & over		64.8	35.2	-	-	-	-

问 50 (提问卡 32) 对于以下列举出的传统价值观, 您是怎样看待的? (每一提问限选 1 项)

b. 长子应该照顾父母

- 1 完全同意
- 2 同意
- 3 不同意
- 4 绝对不同意
- 8 其它
- 9 不知道

		1 %	2 %	3 %	4 %	8 %	9 %
Total		14.8	36.0	42.8	5.5	0.6	0.3
Gender	Male	15.4	35.4	42.7	5.5	0.6	0.4
	Female	14.2	36.6	43.0	5.5	0.6	0.2
Age	18~19yrs	20.0	30.0	47.5	2.5	-	-
	20~24yrs	14.8	40.7	35.2	8.3	-	0.9
	25~29yrs	15.3	37.5	47.2	-	-	-
	30~34yrs	12.5	23.4	46.9	14.1	3.1	-
	35~39yrs	17.2	32.8	46.9	3.1	-	-
	40~44yrs	11.1	31.3	52.1	4.9	-	0.7
	45~49yrs	12.1	41.9	41.4	4.0	0.5	-
	50~54yrs	7.5	40.2	43.0	9.3	-	-
	55~59yrs	17.1	31.4	47.1	2.9	1.4	-
	60~64yrs	18.8	35.9	40.6	3.1	1.6	-
	65~69yrs	26.5	41.2	26.5	5.9	-	-
70yrs & over	23.9	34.1	33.0	6.8	1.1	1.1	

问 50 (提问卡 32) 对于以下列举出的传统价值观, 您是怎样看待的? (每一提问限选 1 项)

c. 妻子应该服从丈夫

- 1 完全同意
- 2 同意
- 3 不同意
- 4 绝对不同意
- 8 其它
- 9 不知道

		1 %	2 %	3 %	4 %	8 %	9 %
Total		2.1	8.9	64.9	23.8	0.3	-
Gender	Male	2.3	11.0	67.6	18.9	0.2	-
	Female	1.9	6.8	62.1	28.8	0.4	-
Age	18~19yrs	-	5.0	72.5	22.5	-	-
	20~24yrs	2.8	7.4	50.0	39.8	-	-
	25~29yrs	4.2	4.2	63.9	27.8	-	-
	30~34yrs	-	7.8	51.6	39.1	1.6	-
	35~39yrs	1.6	6.3	68.8	23.4	-	-
	40~44yrs	1.4	9.0	70.1	19.4	-	-
	45~49yrs	1.5	9.6	66.7	21.7	0.5	-
	50~54yrs	-	10.3	64.5	24.3	0.9	-
	55~59yrs	4.3	8.6	70.0	17.1	-	-
	60~64yrs	-	10.9	78.1	10.9	-	-
	65~69yrs	5.9	5.9	73.5	14.7	-	-
70yrs & over	5.7	15.9	58.0	20.5	-	-	

问 50 (提问卡 32) 对于以下列举出的传统价值观, 您是怎样看待的? (每一提问限选 1 项)

d. 婚姻大事应该由父母来决定

- 1 完全同意
- 2 同意
- 3 不同意
- 4 绝对不同意
- 8 其它
- 9 不知道

		1	2	3	4	8	9
		%	%	%	%	%	%
Total		0.5	5.1	64.5	29.6	0.3	-
Gender	Male	0.6	3.8	64.6	30.9	0.2	-
	Female	0.4	6.4	64.4	28.4	0.4	-
Age	18~19yrs	-	-	65.0	35.0	-	-
	20~24yrs	0.9	3.7	43.5	51.9	-	-
	25~29yrs	-	2.8	63.9	33.3	-	-
	30~34yrs	1.6	1.6	46.9	48.4	1.6	-
	35~39yrs	-	3.1	62.5	34.4	-	-
	40~44yrs	0.7	4.9	73.6	20.8	-	-
	45~49yrs	-	6.6	66.7	26.8	-	-
	50~54yrs	-	5.6	74.8	18.7	0.9	-
	55~59yrs	-	10.0	62.9	27.1	-	-
	60~64yrs	-	4.7	71.9	21.9	1.6	-
	65~69yrs	2.9	5.9	61.8	29.4	-	-
70yrs & over	1.1	8.0	69.3	21.6	-	-	

问 50 (提问卡 32) 对于以下列举出的传统价值观, 您是怎样看待的? (每一提问限选 1 项)

e. 应该服从长辈的意见

- 1 完全同意
- 2 同意
- 3 不同意
- 4 绝对不同意
- 8 其它
- 9 不知道

		1	2	3	4	8	9
		%	%	%	%	%	%
Total		3.7	36.3	49.1	7.3	2.8	0.8
Gender	Male	4.0	33.0	50.3	8.4	3.4	1.0
	Female	3.4	39.6	47.9	6.3	2.3	0.6
Age	18~19yrs	5.0	35.0	50.0	5.0	5.0	-
	20~24yrs	1.9	43.5	38.9	10.2	5.6	-
	25~29yrs	5.6	27.8	58.3	6.9	-	1.4
	30~34yrs	3.1	32.8	39.1	17.2	7.8	-
	35~39yrs	1.6	35.9	48.4	10.9	3.1	-
	40~44yrs	2.8	44.4	47.2	4.2	-	1.4
	45~49yrs	2.0	34.3	51.5	6.1	4.0	2.0
	50~54yrs	1.9	32.7	58.9	5.6	0.9	-
	55~59yrs	1.4	40.0	50.0	7.1	-	1.4
	60~64yrs	9.4	32.8	50.0	4.7	3.1	-
	65~69yrs	5.9	29.4	55.9	5.9	2.9	-
70yrs & over	10.2	35.2	43.2	8.0	3.4	-	

问 50 (提问卡 32) 对于以下列举出的传统价值观, 您是怎样看待的? (每一提问限选 1 项)

f. 作为后继者需要有儿子

- 1 完全同意
- 2 同意
- 3 不同意
- 4 绝对不同意
- 8 其它
- 9 不知道

		1	2	3	4	8	9
		%	%	%	%	%	%
Total		1.4	9.7	66.2	21.8	0.7	0.2
Gender	Male	1.7	9.7	65.3	21.9	1.0	0.4
	Female	1.1	9.7	67.0	21.8	0.4	-
Age	18~19yrs	-	2.5	75.0	22.5	-	-
	20~24yrs	0.9	6.5	53.7	37.0	0.9	0.9
	25~29yrs	1.4	4.2	65.3	29.2	-	-
	30~34yrs	1.6	6.3	51.6	35.9	4.7	-
	35~39yrs	-	12.5	70.3	17.2	-	-
	40~44yrs	2.1	6.9	73.6	17.4	-	-
	45~49yrs	2.5	9.6	69.7	17.2	0.5	0.5
	50~54yrs	0.9	13.1	68.2	16.8	0.9	-
	55~59yrs	-	8.6	77.1	14.3	-	-
	60~64yrs	1.6	18.8	59.4	18.8	1.6	-
	65~69yrs	-	5.9	67.6	26.5	-	-
70yrs & over	2.3	18.2	59.1	20.5	-	-	

问 50 (提问卡 32) 对于以下列举出的传统价值观, 您是怎样看待的? (每一提问限选 1 项)

g. 男人应该外出劳动, 女人应该专心家务

- 1 完全同意
- 2 同意
- 3 不同意
- 4 绝对不同意
- 8 其它
- 9 不知道

		1	2	3	4	8	9
		%	%	%	%	%	%
Total		2.4	11.8	59.4	25.9	0.5	-
Gender	Male	3.0	13.3	59.6	23.6	0.4	-
	Female	1.7	10.2	59.3	28.2	0.6	-
Age	18~19yrs	-	5.0	57.5	37.5	-	-
	20~24yrs	0.9	7.4	53.7	38.0	-	-
	25~29yrs	1.4	11.1	54.2	31.9	1.4	-
	30~34yrs	3.1	6.3	50.0	37.5	3.1	-
	35~39yrs	1.6	9.4	62.5	26.6	-	-
	40~44yrs	3.5	13.2	59.7	23.6	-	-
	45~49yrs	2.0	13.6	65.7	18.7	-	-
	50~54yrs	-	15.0	67.3	15.9	1.9	-
	55~59yrs	4.3	12.9	60.0	22.9	-	-
	60~64yrs	3.1	7.8	60.9	28.1	-	-
	65~69yrs	5.9	17.6	44.1	32.4	-	-
70yrs & over	4.5	15.9	56.8	22.7	-	-	

问 51 (提问卡 33) 现在世界上有许许多多的宗教, 由于宗教之间的对立引起的争端也多有发生, 您认为今后世界上的人们应该怎么办? 以下列举的项目中哪一项与您的看法最接近? ( 限选 1 项 )

- 1 世界上的每个人都应该发展扩大自己的宗教
- 2 世界上的每个人都应该为使自己的宗教被世界所理解而努力
- 3 世界上的每个人都应该努力去理解其它各种宗教
- 4 不管理解或不理解, 世界上的每个人都应该相互尊重彼此的宗教
- 8 其它( 请填写 )
- 9 不知道

		1 %	2 %	3 %	4 %	8 %	9 %
Total		1.3	8.2	8.5	71.2	0.5	10.3
Gender	Male	1.3	8.0	7.0	73.5	0.4	9.7
	Female	1.3	8.3	10.0	68.9	0.6	10.8
Age	18~19yrs	-	7.5	15.0	67.5	-	10.0
	20~24yrs	1.9	8.3	6.5	76.9	-	6.5
	25~29yrs	2.8	5.6	5.6	79.2	1.4	5.6
	30~34yrs	1.6	7.8	10.9	71.9	-	7.8
	35~39yrs	-	9.4	15.6	67.2	-	7.8
	40~44yrs	1.4	6.9	9.0	75.0	-	7.6
	45~49yrs	2.5	11.1	7.1	66.7	0.5	12.1
	50~54yrs	0.9	10.3	5.6	70.1	-	13.1
	55~59yrs	-	8.6	11.4	64.3	-	15.7
	60~64yrs	-	6.3	9.4	70.3	1.6	12.5
	65~69yrs	-	2.9	5.9	82.4	-	8.8
70yrs & over	1.1	5.7	8.0	69.3	2.3	13.6	

问 52 (提问卡 34) 在您的工作岗位上, 您认为一位好领导应该具备什么品质? 请在下列各项中选出您认为最重要的 3 项来。( 限选 3 项 )

- 1 精通业务
- 2 公平对待部下
- 3 受部下尊敬, 喜欢
- 4 工作态度严肃认真
- 5 人际关系广, 社会背景硬
- 6 对待同事诚心诚意
- 7 有决断力, 顽强不屈
- 8 有出色的判断力
- 9 能为职工带来实惠
- 10 在职时间长
- 11 出身阶层好

		1 %	2 %	3 %	4 %	5 %	6 %	7 %	8 %	9 %	10 %	11 %
Total		62.1	43.9	21.2	27.9	10.3	33.7	24.8	23.4	51.4	0.8	0.6
Gender	Male	64.4	43.2	18.5	29.3	11.4	32.6	26.1	24.2	49.0	1.1	0.2
	Female	59.8	44.5	23.9	26.5	9.1	34.8	23.5	22.5	53.8	0.4	0.9
Age	18~19yrs	55.0	60.0	37.5	30.0	10.0	37.5	10.0	37.5	22.5	-	-
	20~24yrs	62.0	46.3	17.6	32.4	7.4	32.4	32.4	31.5	37.0	0.9	-
	25~29yrs	61.1	45.8	16.7	25.0	18.1	30.6	33.3	29.2	40.3	-	-
	30~34yrs	71.9	40.6	15.6	23.4	14.1	32.8	28.1	17.2	53.1	-	1.6
	35~39yrs	70.3	45.3	14.1	17.2	14.1	39.1	23.4	15.6	59.4	1.6	-
	40~44yrs	67.4	41.0	19.4	25.7	10.4	26.4	25.0	30.6	53.5	0.7	-
	45~49yrs	57.6	43.9	17.7	32.3	10.6	36.9	17.7	21.2	60.6	1.0	0.5
	50~54yrs	60.7	35.5	35.5	29.9	5.6	29.9	27.1	23.4	50.5	-	1.9
	55~59yrs	64.3	50.0	15.7	25.7	11.4	32.9	31.4	17.1	51.4	-	-
	60~64yrs	59.4	34.4	20.3	26.6	10.9	43.8	25.0	17.2	60.9	1.6	-
	65~69yrs	50.0	44.1	26.5	23.5	11.8	41.2	23.5	20.6	55.9	2.9	-
70yrs & over	61.4	50.0	27.3	30.7	4.5	33.0	21.6	15.9	52.3	1.1	2.3	



问 53 (提问卡 35) 作为现代医学的先进治疗手段之一, 可以将因交通事故以及重病而死亡的人的心脏或肝藏等移植给忍受严重疾患的病人。对于这样的治疗方法, 下列的意见哪一个与您的想法更接近? ( 限选 1 项 )

- 1 因为能使重病患者恢复健康, 当然是好事
- 2 纵使说为了救别人的命, 取出死人身体的一部分总不是什么好事
- 8 其它( 请填写 )
- 9 不知道

	1 %	2 %	8 %	9 %
Total	84.9	14.0	0.4	0.8
Gender				
Male	85.7	13.1	0.4	0.8
Female	84.1	14.8	0.4	0.8
Age				
18~19yrs	95.0	5.0	-	-
20~24yrs	89.8	10.2	-	-
25~29yrs	84.7	13.9	1.4	-
30~34yrs	93.8	6.3	-	-
35~39yrs	84.4	14.1	-	1.6
40~44yrs	87.5	12.5	-	-
45~49yrs	88.4	10.6	0.5	0.5
50~54yrs	82.2	15.0	0.9	1.9
55~59yrs	80.0	18.6	-	1.4
60~64yrs	73.4	25.0	-	1.6
65~69yrs	76.5	17.6	-	5.9
70yrs & over	75.0	23.9	1.1	-

问 54 (提问卡 36) 您现在都参加了什么组织? 或属于那个俱乐部的会员吗? 请您看一下这里的卡片, 告诉我哪些是您所属的?(选择项数不限)

- 1 体育运动团体
- 2 文艺娱乐团体
- 3 业余爱好团体(钓鱼, 狩猎)
- 4 同乡会
- 5 校友会
- 6 毕业生会
- 7 宗教团体
- 8 政治团体
- 9 自然保护团体
- 10 学生组织
- 11 其它( 请填写 )
- 12 不知道
- (13 没有 99 missing)

	1 %	2 %	3 %	4 %	5 %	6 %	7 %	8 %	9 %	10 %	11 %	12 %	13 %	99 %
Total	8.7	11.3	7.3	1.2	11.5	3.4	4.6	9.0	1.7	4.1	2.1	16.0	53.3	0.3
Gender														
Male	11.4	9.0	9.3	1.1	11.8	3.8	3.0	11.6	2.1	4.8	1.3	13.5	52.4	0.2
Female	6.1	13.6	5.3	1.3	11.2	3.0	6.1	6.4	1.3	3.4	2.8	18.6	54.2	0.4
Age														
18~19yrs	12.5	15.0	-	-	27.5	17.5	-	7.5	-	35.0	2.5	5.0	32.5	-
20~24yrs	19.4	13.0	8.3	3.7	28.7	13.0	3.7	6.5	0.9	22.2	1.9	10.2	34.3	0.9
25~29yrs	12.5	13.9	6.9	2.8	15.3	5.6	2.8	16.7	4.2	1.4	-	8.3	44.4	-
30~34yrs	4.7	18.8	7.8	3.1	18.8	4.7	3.1	7.8	3.1	-	-	20.3	57.8	-
35~39yrs	9.4	7.8	6.3	1.6	17.2	6.3	3.1	10.9	1.6	-	-	29.7	56.3	-
40~44yrs	5.6	11.1	7.6	1.4	7.6	0.7	4.2	7.6	2.1	-	2.1	15.3	58.3	-
45~49yrs	5.1	9.6	6.6	0.5	5.1	0.5	3.5	4.5	1.0	1.5	2.5	23.2	64.6	-
50~54yrs	8.4	12.1	10.3	0.9	6.5	0.9	4.7	7.5	1.9	0.9	2.8	12.1	54.2	0.9
55~59yrs	12.9	10.0	5.7	-	5.7	-	4.3	8.6	-	-	5.7	18.6	55.7	-
60~64yrs	7.8	15.6	12.5	-	12.5	1.6	4.7	10.9	1.6	-	3.1	9.4	45.3	-
65~69yrs	8.8	5.9	8.8	-	2.9	-	20.6	23.5	-	-	-	11.8	44.1	-
70yrs & over	4.5	5.7	4.5	-	4.5	-	8.0	13.6	3.4	-	2.3	15.9	60.2	1.1

问 55 (提问卡 37) 请您想像以下的场面：在您现在工作的公司里有一位同事用不正当的手段获取个人利益之事被您知道了。您正准备向上司报告此事。可是有一天，一名持刀歹徒闯入公司进行抢劫使您的生命受到威胁。正在此时，您的这位同事奋不顾身地救了您的生命，平息了事态。那么事后，关于这位同事的不正行为，您准备采取下列哪一种行动呢？（限选 1 项）

- 1 感谢他的救命之恩的同时，向上司报告他的不正行为
- 2 为感谢他的救命之恩而不向上司报告他的不正行为
- 8 其它(请填写 )
- 9 不知道

		1	2	8	9
		%	%	%	%
Total		38.1	53.1	4.5	4.4
Gender	Male	40.4	50.7	4.2	4.8
	Female	35.8	55.5	4.7	4.0
Age	18~19yrs	45.0	50.0	-	5.0
	20~24yrs	32.4	61.1	5.6	0.9
	25~29yrs	47.2	48.6	1.4	2.8
	30~34yrs	34.4	51.6	10.9	3.1
	35~39yrs	39.1	56.3	1.6	3.1
	40~44yrs	43.8	47.9	4.9	3.5
	45~49yrs	31.3	60.6	3.0	5.1
	50~54yrs	36.4	56.1	5.6	1.9
	55~59yrs	38.6	48.6	7.1	5.7
	60~64yrs	39.1	48.4	4.7	7.8
	65~69yrs	44.1	44.1	5.9	5.9
	70yrs & over	40.9	45.5	3.4	10.2

F3 (提问卡 38) 【学历】您最终毕业的学校属于下列哪一类( 退学以及正在就读的可看成毕业 )?

- 1 上学时间未滿 1 年
- 2 小学毕业
- 3 初中毕业
- 4 高中毕业( 包括中专毕业 )
- 5 专科或大学毕业
- 6 研究生毕业( 硕士·博士 )
- 7 不清楚

		1	2	3	4	5	6	7
		%	%	%	%	%	%	%
Total		1.3	6.4	25.9	36.8	28.7	0.7	0.2
Gender	Male	0.8	5.0	23.0	36.0	34.3	0.6	0.4
	Female	1.9	7.8	28.8	37.7	23.1	0.8	-
Age	18~19yrs	-	-	22.5	60.0	15.0	2.5	-
	20~24yrs	-	-	1.9	26.9	70.4	0.9	-
	25~29yrs	-	1.4	11.1	25.0	59.7	2.8	-
	30~34yrs	-	1.6	12.5	32.8	51.6	1.6	-
	35~39yrs	-	-	20.3	42.2	34.4	3.1	-
	40~44yrs	-	1.4	24.3	55.6	18.8	-	-
	45~49yrs	0.5	3.0	38.4	46.0	12.1	-	-
	50~54yrs	-	3.7	46.7	33.6	15.9	-	-
	55~59yrs	2.9	10.0	37.1	30.0	20.0	-	-
	60~64yrs	1.6	14.1	28.1	25.0	31.3	-	-
	65~69yrs	2.9	14.7	26.5	26.5	26.5	-	2.9
	70yrs & over	10.2	36.4	21.6	18.2	12.5	-	1.1

F4 【本人职业】您的职业是什么？

( 请详细填写职业名称并用○标记下面对应的项目 )

		1	2	3	4	5	6	7	8	9	10	11	12	13	99
		%	%	%	%	%	%	%	%	%	%	%	%	%	%
个体经营者															
	1 农林牧渔业														
	2 工商服务业														
	3 个人职业														
被雇用者															
	4 管理人员														
	5 专业技术人员														
	6 办公室人员														
	7 体力劳动者														
家庭工作者															
	8 农林牧渔业														
	9 工商服务业														
	10 个人职业														
无职业者															
	11 家庭主妇														
	12 学生														
	13 其他无职者														
	(99 missing)														
Total		0.1	1.9	3.7	7.2	12.6	14.1	18.6	0.3	0.8	0.2	2.7	8.5	29.2	0.2
Gender	Male	0.2	2.5	5.3	7.8	16.2	11.8	18.1	-	0.8	0.2	-	10.7	26.3	0.2
	Female	-	1.3	2.1	6.6	9.1	16.3	19.1	0.6	0.8	0.2	5.3	6.4	32.0	0.2
Age	18~19yrs	-	-	5.0	2.5	5.0	5.0	10.0	-	-	-	-	72.5	-	-
	20~24yrs	-	1.9	0.9	1.9	12.0	17.6	3.7	-	-	-	2.8	55.6	3.7	-
	25~29yrs	-	1.4	8.3	16.7	26.4	22.2	11.1	-	-	-	4.2	1.4	8.3	-
	30~34yrs	-	6.3	6.3	15.6	12.5	32.8	14.1	-	3.1	1.6	1.6	-	6.3	-
	35~39yrs	-	4.7	9.4	14.1	21.9	26.6	15.6	-	1.6	1.6	-	-	4.7	-
	40~44yrs	-	2.1	2.8	6.9	14.6	16.0	33.3	-	0.7	-	4.2	-	18.8	0.7
	45~49yrs	0.5	2.5	5.1	4.0	10.6	12.6	35.4	0.5	1.5	-	4.0	-	23.2	-
	50~54yrs	-	1.9	1.9	14.0	11.2	16.8	25.2	-	-	-	0.9	-	27.1	0.9
	55~59yrs	-	-	1.4	7.1	17.1	5.7	12.9	2.9	-	-	-	-	52.9	-
	60~64yrs	-	-	3.1	1.6	9.4	1.6	3.1	-	1.6	-	4.7	-	75.0	-
	65~69yrs	-	-	-	2.9	8.8	-	2.9	-	-	-	-	-	85.3	-
	70yrs & over	-	-	1.1	2.3	2.3	2.3	4.5	-	-	-	3.4	-	84.1	-

F7 (提问卡 40)【家庭收入】那么，您的家庭去年 1 年的总收入有多少？请您告诉我包括奖金在内扣税前的总收入。

- |   |                 |    |                 |
|---|-----------------|----|-----------------|
| 1 | 10,000 元未滿      | 6  | 50,001—60,000 元 |
| 2 | 10,001—20,000 元 | 7  | 60,001—70,000 元 |
| 3 | 20,001—30,000 元 | 8  | 70,001—80,000 元 |
| 4 | 30,001—40,000 元 | 9  | 80,000 元以上      |
| 5 | 40,001—50,000 元 | 10 | 不知道             |

		1	2	3	4	5	6	7	8	9	10
		%	%	%	%	%	%	%	%	%	%
Total		12.6	19.1	23.7	15.7	8.3	6.6	3.3	2.6	4.0	4.1
Gender	Male	12.4	16.2	23.6	17.3	9.7	7.6	2.7	2.5	4.8	3.2
	Female	12.9	22.0	23.9	14.0	6.8	5.7	4.0	2.7	3.2	4.9
Age	18~19yrs	20.0	17.5	22.5	17.5	5.0	7.5	-	-	2.5	7.5
	20~24yrs	8.3	7.4	23.1	20.4	9.3	12.0	2.8	2.8	1.9	12.0
	25~29yrs	4.2	11.1	18.1	16.7	16.7	4.2	8.3	8.3	11.1	1.4
	30~34yrs	3.1	10.9	10.9	21.9	14.1	12.5	9.4	3.1	10.9	3.1
	35~39yrs	6.3	14.1	20.3	15.6	3.1	6.3	10.9	7.8	12.5	3.1
	40~44yrs	12.5	20.1	28.5	13.9	9.0	6.9	2.1	1.4	2.1	3.5
	45~49yrs	14.6	25.3	25.3	14.1	6.6	3.0	2.0	2.0	3.5	3.5
	50~54yrs	6.5	14.0	27.1	25.2	9.3	6.5	2.8	2.8	1.9	3.7
	55~59yrs	15.7	17.1	28.6	14.3	7.1	7.1	1.4	1.4	2.9	4.3
	60~64yrs	15.6	20.3	26.6	9.4	9.4	10.9	3.1	1.6	1.6	1.6
	65~69yrs	17.6	41.2	23.5	5.9	5.9	2.9	-	-	-	2.9
70yrs & over	29.5	33.0	20.5	8.0	3.4	3.4	-	-	1.1	1.1	

No2-上海 03-Cross-in Chinese

問 24

		問24b. 恩人の子供が2番のとき				
		1番 (573)	恩人 (455)	その他 (12)	わからない (13)	計 (1053)
問24a. 親戚が 2番のとき	1番(832)	67.1	31.5	0.8	0.6	100.0
	親戚(197)	6.1	93.4	0.5	0.0	100.0
	その他(10)	10.0	50.0	30.0	10.0	100.0
	わからない(14)	14.3	28.6	7.1	50.0	100.0

問 42

			問42b. これからの世の中				
			男に (379)	女に (67)	その他 (56)	わからない (23)	計 (525)
男性	問42a. 今まで の人生	男に(376)	94.9	3.5	1.6	0.0	100.0
		女に(69)	21.7	75.4	2.9	0.0	100.0
		その他(55)	10.9	0.0	83.6	5.5	100.0
		わからない(25)	4.0	8.0	8.0	80.0	100.0

			問42b. これからの世の中				
			男に (233)	女に (227)	その他 (44)	わからない (24)	計 (528)
女性	問42a. 今まで の人生	男に(229)	90.0	7.9	1.7	0.4	100.0
		女に(233)	9.0	88.4	2.1	0.4	100.0
		その他(45)	11.1	4.4	77.8	6.7	100.0
		わからない(21)	4.8	4.8	0.0	90.5	100.0

問 49

		問49b. 親の手術				
		手術する (931)	あきらめる (92)	その他 (10)	わからない (20)	計 (1053)
問49a. 恩人 の手術	手術する(893)	96.8	2.5	0.0	0.8	100.0
	あきらめる(122)	41.8	56.6	1.6	0.0	100.0
	その他(13)	30.8	7.7	61.5	0.0	100.0
	わからない(25)	48.0	0.0	0.0	52.0	100.0

### c 香港

問1 您覺得您比一般人更尊敬自己嘅祖先，定係沒有一般人咁尊敬自己嘅祖先呢？（限選1項）

- 1 比一般人更尊敬  
2 沒有一般人咁尊敬  
3 和一般人一樣  
8 其他（請填寫）  
9 不知道

		1	2	3	8	9
		%	%	%	%	%
Total		27.4	9.1	61.1	0.1	2.3
Gender	Male	29.3	9.8	58.5	-	2.4
	Female	25.7	8.5	63.5	0.2	2.2
Age	18~19yrs	15.7	11.8	66.7	-	5.9
	20~24yrs	20.0	16.3	62.5	-	1.3
	25~29yrs	17.5	18.8	62.5	-	1.3
	30~34yrs	17.6	6.9	73.3	-	2.3
	35~39yrs	21.9	7.5	70.0	-	0.6
	40~44yrs	23.3	10.6	63.5	0.5	2.1
	45~49yrs	34.2	6.3	57.7	-	1.8
	50~54yrs	38.1	8.3	51.2	-	2.4
	55~59yrs	50.0	5.9	44.1	-	-
	60~64yrs	40.0	7.5	47.5	-	5.0
	65~69yrs	30.0	6.7	60.0	-	3.3
	70yrs & over	57.6	-	37.9	-	4.5
missing	-	-	-	-	100.0	

問2 如果您沒有子女，您認為有冇必要領養沒有血緣關係嘅孩子做養子來承繼家業呢？（限選1項）

- 1 有必要  
2 沒有必要  
3 根據具體情況而定  
8 其他（請填寫）  
9 不知道

		1	2	3	8	9
		%	%	%	%	%
Total		16.7	69.9	9.4	-	4.0
Gender	Male	15.2	70.3	9.8	-	4.8
	Female	18.2	69.6	9.0	-	3.2
Age	18~19yrs	19.6	66.7	7.8	-	5.9
	20~24yrs	22.5	67.5	8.8	-	1.3
	25~29yrs	12.5	72.5	10.0	-	5.0
	30~34yrs	14.5	70.2	10.7	-	4.6
	35~39yrs	12.5	77.5	7.5	-	2.5
	40~44yrs	19.0	69.8	9.5	-	1.6
	45~49yrs	18.9	72.1	8.1	-	0.9
	50~54yrs	19.0	67.9	11.9	-	1.2
	55~59yrs	26.5	47.1	2.9	-	23.5
	60~64yrs	7.5	70.0	15.0	-	7.5
	65~69yrs	16.7	70.0	3.3	-	10.0
	70yrs & over	15.2	65.2	12.1	-	7.6
missing	-	-	100.0	-	-	

問3 而家，對於一般家庭來講，您覺得有幾個子女就最理想呢？

		人								9 不知道
		0	1	2	3	4	5	6	7	9
		%	%	%	%	%	%	%	%	%
Total		1.6	9.6	75.8	7.2	2.3	0.6	0.4	0.2	2.4
Gender	Male	2.2	10.4	74.5	7.0	2.0	0.2	0.8	0.2	2.8
	Female	1.1	9.0	77.0	7.4	2.5	0.9	-	0.2	2.0
Age	18~19yrs	2.0	9.8	76.5	11.8	-	-	-	-	-
	20~24yrs	1.3	8.8	85.0	2.5	-	-	-	-	2.5
	25~29yrs	1.3	12.5	81.3	1.3	1.3	-	-	-	2.5
	30~34yrs	-	12.2	81.7	4.6	0.8	-	-	-	0.8
	35~39yrs	2.5	12.5	73.8	6.9	1.9	0.6	-	-	1.9
	40~44yrs	3.2	10.6	77.2	3.2	2.1	-	0.5	-	3.2
	45~49yrs	1.8	5.4	82.9	5.4	1.8	0.9	0.9	-	0.9
	50~54yrs	-	10.7	70.2	11.9	6.0	-	-	-	1.2
	55~59yrs	2.9	5.9	67.6	17.6	5.9	-	-	-	-
	60~64yrs	-	5.0	72.5	15.0	-	2.5	-	-	5.0
	65~69yrs	-	3.3	66.7	16.7	10.0	-	-	-	3.3
	70yrs & over	1.5	6.1	51.5	16.7	4.5	4.5	3.0	3.0	9.1
	missing	-	-	100.0	-	-	-	-	-	-

問4 [提問卡1] 喺最近1個月入面，您有冇曾經試過對以下列出嘅症狀或者病症而感到苦惱？

a. 頭痛、偏頭痛、頭重

1 有

2 沒有

		1	2
		%	%
Total		32.1	67.9
Gender	Male	26.7	73.3
	Female	36.9	63.1
Age	18~19yrs	21.6	78.4
	20~24yrs	26.3	73.8
	25~29yrs	31.3	68.8
	30~34yrs	38.2	61.8
	35~39yrs	26.9	73.1
	40~44yrs	33.3	66.7
	45~49yrs	36.9	63.1
	50~54yrs	34.5	65.5
	55~59yrs	23.5	76.5
	60~64yrs	32.5	67.5
	65~69yrs	26.7	73.3
	70yrs & over	40.9	59.1
	missing	-	100.0

問 4 [ 提問卡 1 ] 喺最近 1 個月入面, 您有冇曾經試過對以下列出嘅症狀或者病症而感到苦惱?

b. 背部疼痛 ( 肩膀酸痛或腰痛等 )

- 1 有
- 2 沒有

		1	2
		%	%
Total		36.1	63.9
Gender	Male	33.5	66.5
	Female	38.5	61.5
Age	18~19yrs	19.6	80.4
	20~24yrs	25.0	75.0
	25~29yrs	32.5	67.5
	30~34yrs	35.9	64.1
	35~39yrs	32.5	67.5
	40~44yrs	34.9	65.1
	45~49yrs	46.8	53.2
	50~54yrs	39.3	60.7
	55~59yrs	23.5	76.5
	60~64yrs	45.0	55.0
	65~69yrs	53.3	46.7
	70yrs & over	51.5	48.5
	missing	-	100.0

問 4 [ 提問卡 1 ] 喺最近 1 個月入面, 您有冇曾經試過對以下列出嘅症狀或者病症而感到苦惱?

c. 焦躁

- 1 有
- 2 沒有

		1	2
		%	%
Total		29.4	70.6
Gender	Male	26.1	73.9
	Female	32.4	67.6
Age	18~19yrs	19.6	80.4
	20~24yrs	27.5	72.5
	25~29yrs	26.3	73.8
	30~34yrs	28.2	71.8
	35~39yrs	27.5	72.5
	40~44yrs	33.3	66.7
	45~49yrs	35.1	64.9
	50~54yrs	32.1	67.9
	55~59yrs	23.5	76.5
	60~64yrs	30.0	70.0
	65~69yrs	26.7	73.3
	70yrs & over	30.3	69.7
	missing	-	100.0



問 4 [ 提問卡 1 ] 喺最近 1 個月入面, 您有冇曾經試過對以下列出嘅症狀或者病症而感到苦惱?

d. 憂鬱狀態 (鬱悶、心理憂悶)

- 1 有  
2 沒有

		1	2
		Yes	No
<b>Total</b>		28.5	71.5
<b>Gender</b>	Male	25.1	74.9
	Female	31.5	68.5
<b>Age</b>	18~19yrs	13.7	86.3
	20~24yrs	26.3	73.8
	25~29yrs	25.0	75.0
	30~34yrs	31.3	68.7
	35~39yrs	22.5	77.5
	40~44yrs	33.3	66.7
	45~49yrs	36.0	64.0
	50~54yrs	27.4	72.6
	55~59yrs	23.5	76.5
	60~64yrs	32.5	67.5
	65~69yrs	26.7	73.3
	70yrs & over	31.8	68.2
	missing	-	100.0

問 4 [ 提問卡 1 ] 喺最近 1 個月入面, 您有冇曾經試過對以下列出嘅症狀或者病症而感到苦惱?

e. 失眠症 (睡不好)

- 1 有  
2 沒有

(99 missing)

		1	2	99
		%	%	%
<b>Total</b>		32.3	67.6	0.1
<b>Gender</b>	Male	27.9	72.1	-
	Female	36.2	63.7	0.2
<b>Age</b>	18~19yrs	21.6	78.4	-
	20~24yrs	21.3	78.8	-
	25~29yrs	25.0	75.0	-
	30~34yrs	30.5	69.5	-
	35~39yrs	29.4	70.6	-
	40~44yrs	34.4	65.6	-
	45~49yrs	36.9	62.2	0.9
	50~54yrs	42.9	57.1	-
	55~59yrs	17.6	82.4	-
	60~64yrs	37.5	62.5	-
	65~69yrs	40.0	60.0	-
	70yrs & over	47.0	53.0	-
	missing	-	100.0	-



問 6 [ 提問卡 3 ] 如果將目前整個香港社會分成以下 5 個階層嘅話，您認為您屬於邊一個階層呢？  
 (限選 1 項)

- |      |             |
|------|-------------|
| 1 上  | 5 下         |
| 2 中上 | 8 其他 (請填寫 ) |
| 3 中  | 9 不知道       |
| 4 中下 |             |

		1	2	3	4	5	8	9
		%	%	%	%	%	%	%
Total		0.1	5.7	49.6	32.9	10.9	-	0.9
Gender	Male	-	5.2	46.5	34.1	13.0	-	1.2
	Female	0.2	6.1	52.3	31.8	9.0	-	0.5
Age	18~19yrs	-	3.9	62.7	29.4	3.9	-	-
	20~24yrs	-	3.8	51.3	38.8	6.3	-	-
	25~29yrs	-	8.8	53.8	31.3	6.3	-	-
	30~34yrs	-	9.2	54.2	30.5	6.1	-	-
	35~39yrs	-	4.4	58.1	30.0	7.5	-	-
	40~44yrs	-	6.3	45.0	39.2	9.5	-	-
	45~49yrs	0.9	5.4	52.3	30.6	9.9	-	0.9
	50~54yrs	-	4.8	40.5	40.5	13.1	-	1.2
	55~59yrs	-	-	47.1	35.3	11.8	-	5.9
	60~64yrs	-	7.5	40.0	25.0	27.5	-	-
	65~69yrs	-	-	50.0	26.7	20.0	-	3.3
	70yrs & over	-	6.1	28.8	25.8	33.3	-	6.1
	missing	-	-	100.0	-	-	-	-

問 7 [ 提問卡 4 ] 喺下列嘅項目入面，邊一項最令您滿意？ (限選 1 項)

- |              |             |
|--------------|-------------|
| 1 增加收入       | 8 其他 (請填寫 ) |
| 2 增加餘暇(自由時間) | 9 不知道       |

		1	2	8	9
		%	%	%	%
Total		65.6	29.3	2.4	2.7
Gender	Male	66.1	27.9	2.8	3.2
	Female	65.1	30.6	2.0	2.3
Age	18~19yrs	60.8	37.3	-	2.0
	20~24yrs	73.8	22.5	1.3	2.5
	25~29yrs	70.0	30.0	-	-
	30~34yrs	72.5	23.7	1.5	2.3
	35~39yrs	70.6	26.9	0.6	1.9
	40~44yrs	66.1	30.2	3.2	0.5
	45~49yrs	67.6	30.6	1.8	-
	50~54yrs	73.8	23.8	-	2.4
	55~59yrs	55.9	29.4	8.8	5.9
	60~64yrs	55.0	32.5	5.0	7.5
	65~69yrs	53.3	26.7	10.0	10.0
	70yrs & over	30.3	48.5	7.6	13.6
	missing	-	100.0	-	-

問 8 如果您儲蓄咗足夠俾您一世過著舒適生活嘅錢，您仲會唔會繼續工作，定係會放棄工作呢？  
(限選 1 項)

		1	2	8	9
		%	%	%	%
		1 繼續工作 2 辭去工作 8 其他 (請填寫 ) 9 不知道			
Total		66.0	31.7	0.3	2.0
Gender	Male	69.9	29.1	0.4	0.6
	Female	62.6	34.0	0.2	3.2
Age	18~19yrs	56.9	43.1	-	-
	20~24yrs	78.8	21.3	-	-
	25~29yrs	78.8	21.3	-	-
	30~34yrs	70.2	29.0	-	0.8
	35~39yrs	71.3	27.5	-	1.3
	40~44yrs	70.9	27.0	0.5	1.6
	45~49yrs	63.1	36.9	-	-
	50~54yrs	58.3	39.3	-	2.4
	55~59yrs	52.9	38.2	2.9	5.9
	60~64yrs	62.5	37.5	-	-
	65~69yrs	50.0	36.7	3.3	10.0
	70yrs & over	39.4	48.5	-	12.1
	missing	-	100.0	-	-

問 9 [ 提問卡 5 ] 關於工作，經常成爲大家平時議論嘅話題。而您對工作最關心嘅係以下邊一方面？  
(限選 1 項)

		1	2	3	4	8	9
		%	%	%	%	%	%
		1 不用爲錢發愁嘅好薪水 2 沒有破產和失業危機嘅工作 3 能與合得來嘅人一齊工作 4 感到有成就感嘅工作 8 其他 (請填寫 ) 9 不知道					
Total		22.6	18.0	29.2	26.4	0.6	3.2
Gender	Male	22.6	19.2	25.1	29.1	0.6	3.4
	Female	22.7	16.9	32.9	23.9	0.5	3.1
Age	18~19yrs	19.6	11.8	27.5	41.2	-	-
	20~24yrs	11.3	13.8	28.8	45.0	1.3	-
	25~29yrs	27.5	18.8	21.3	32.5	-	-
	30~34yrs	22.9	18.3	20.6	35.9	-	2.3
	35~39yrs	28.1	17.5	31.9	22.5	-	-
	40~44yrs	26.5	18.5	29.1	24.3	-	1.6
	45~49yrs	23.4	16.2	35.1	25.2	-	-
	50~54yrs	17.9	23.8	38.1	15.5	-	4.8
	55~59yrs	29.4	20.6	26.5	14.7	2.9	5.9
	60~64yrs	7.5	27.5	42.5	15.0	-	7.5
	65~69yrs	10.0	10.0	40.0	16.7	6.7	16.7
	70yrs & over	24.2	18.2	19.7	13.6	3.0	21.2
	missing	-	-	-	100.0	-	-

問 10 [ 提問卡 6 ] 您有時可能會為您自身或者家人嘅事感到不安。您對於以下列出嘅突發性問題會感到有幾不安呢（圈上相應的數字）？

a. 重病

- 1 感到非常不安
- 2 感到相當不安
- 3 感到有點不安
- 4 完全沒有不安
- 8 其它
- 9 不知道

		1	2	3	4	8	9
		%	%	%	%	%	%
Total		55.8	25.4	12.6	4.9	0.3	0.9
Gender	Male	52.5	26.9	12.8	6.6	0.2	1.0
	Female	58.8	24.1	12.4	3.4	0.4	0.9
Age	18~19yrs	43.1	33.3	19.6	3.9	-	-
	20~24yrs	56.3	25.0	11.3	7.5	-	-
	25~29yrs	57.5	25.0	12.5	3.8	-	1.3
	30~34yrs	58.0	25.2	10.7	4.6	-	1.5
	35~39yrs	53.8	25.6	14.4	5.6	-	0.6
	40~44yrs	56.6	25.9	12.7	2.6	1.1	1.1
	45~49yrs	60.4	24.3	9.9	4.5	0.9	-
	50~54yrs	67.9	13.1	13.1	3.6	-	2.4
	55~59yrs	52.9	29.4	11.8	2.9	-	2.9
	60~64yrs	52.5	27.5	15.0	5.0	-	-
	65~69yrs	46.7	20.0	16.7	16.7	-	-
	70yrs & over	45.5	36.4	9.1	7.6	-	1.5
	missing	100.0	-	-	-	-	-

問 10 [ 提問卡 6 ] 您有時可能會為您自身或者家人嘅事感到不安。您對於以下列出嘅突發性問題會感到有幾不安呢（圈上相應的數字）？

b. 車禍

- 1 感到非常不安
- 2 感到相當不安
- 3 感到有點不安
- 4 完全沒有不安
- 8 其它
- 9 不知道

		1	2	3	4	8	9
		%	%	%	%	%	%
Total		58.4	21.4	11.7	6.9	0.1	1.5
Gender	Male	55.5	20.2	13.6	8.8	-	2.0
	Female	61.0	22.5	10.1	5.2	0.2	1.1
Age	18~19yrs	60.8	9.8	21.6	7.8	-	-
	20~24yrs	61.3	16.3	15.0	7.5	-	-
	25~29yrs	51.3	31.3	6.3	10.0	-	1.3
	30~34yrs	55.7	22.9	13.0	6.9	-	1.5
	35~39yrs	58.1	25.6	10.0	5.6	-	0.6
	40~44yrs	56.6	26.5	10.6	3.7	-	2.6
	45~49yrs	69.4	16.2	9.0	5.4	-	-
	50~54yrs	67.9	11.9	9.5	7.1	1.2	2.4
	55~59yrs	50.0	17.6	20.6	8.8	-	2.9
	60~64yrs	65.0	20.0	10.0	2.5	-	2.5
	65~69yrs	53.3	10.0	20.0	16.7	-	-
	70yrs & over	45.5	25.8	12.1	13.6	-	3.0
	missing	-	-	-	-	-	100.0

問 10 [ 提問卡 6 ] 您有時可能會為您自身或者家人嘅事感到不安。您對於以下列出嘅突發性問題會感到有幾不安呢（圈上相應的數字）？

c. 戰爭

- 1 感到非常不安
- 2 感到相當不安
- 3 感到有點不安
- 4 完全沒有不安
- 8 其它
- 9 不知道

		1	2	3	4	8	9
		%	%	%	%	%	%
Total		44.8	22.3	18.4	11.3	0.3	2.9
Gender	Male	39.3	20.4	20.8	16.2	0.4	3.0
	Female	49.8	24.1	16.2	6.8	0.2	2.9
Age	18~19yrs	45.1	27.5	19.6	7.8	-	-
	20~24yrs	41.3	25.0	17.5	16.3	-	-
	25~29yrs	36.3	28.8	21.3	12.5	-	1.3
	30~34yrs	38.9	23.7	21.4	12.2	-	3.8
	35~39yrs	47.5	23.1	17.5	10.0	-	1.9
	40~44yrs	42.3	23.8	16.4	11.6	1.1	4.8
	45~49yrs	52.3	18.9	16.2	10.8	-	1.8
	50~54yrs	52.4	19.0	15.5	4.8	-	8.3
	55~59yrs	61.8	14.7	20.6	2.9	-	-
	60~64yrs	65.0	12.5	10.0	10.0	-	2.5
	65~69yrs	60.0	10.0	16.7	13.3	-	-
	70yrs & over	22.7	24.2	27.3	19.7	1.5	4.5
	missing	-	-	100.0	-	-	-

問 11 [ 提問卡 7 ] 您認為以下列舉嘅事物真係「有」或者「存在」嗎？（對每一項分別用○表示）

- a. 神或者佛  
 1 有／存在  
 2 可能有  
 3 沒有／不存在  
 9 不知道

		1	2	3	9
		%	%	%	%
Total		42.7	33.2	21.6	2.6
Gender	Male	35.1	33.1	29.7	2.0
	Female	49.5	33.3	14.2	3.1
Age	18~19yrs	39.2	41.2	15.7	3.9
	20~24yrs	45.0	36.3	17.5	1.3
	25~29yrs	47.5	33.8	15.0	3.8
	30~34yrs	51.1	33.6	14.5	0.8
	35~39yrs	48.8	34.4	14.4	2.5
	40~44yrs	37.6	32.3	27.0	3.2
	45~49yrs	42.3	35.1	20.7	1.8
	50~54yrs	32.1	45.2	20.2	2.4
	55~59yrs	38.2	20.6	41.2	-
	60~64yrs	37.5	15.0	42.5	5.0
	65~69yrs	40.0	23.3	33.3	3.3
	70yrs & over	40.9	24.2	30.3	4.5
missing		-	100.0	-	-



問 11 [ 提問卡 7 ] 您認為以下列舉嘅事物真係「有」或者「存在」嗎？（對每一項分別用○表示）

b. 死後的世界

1 有／存在

2 可能有

3 沒有／不存在

9 不知道

		1 %	2 %	3 %	9 %
Total		31.8	28.2	30.0	10.0
Gender	Male	27.1	28.1	38.1	6.6
	Female	36.0	28.2	22.7	13.1
Age	18~19yrs	33.3	41.2	21.6	3.9
	20~24yrs	33.8	35.0	28.8	2.5
	25~29yrs	42.5	33.8	18.8	5.0
	30~34yrs	42.0	31.3	21.4	5.3
	35~39yrs	30.6	37.5	23.1	8.8
	40~44yrs	26.5	28.0	29.6	15.9
	45~49yrs	33.3	21.6	37.8	7.2
	50~54yrs	25.0	26.2	32.1	16.7
	55~59yrs	23.5	17.6	44.1	14.7
	60~64yrs	25.0	15.0	52.5	7.5
	65~69yrs	33.3	3.3	50.0	13.3
	70yrs & over	27.3	12.1	40.9	19.7
	missing	-	100.0	-	-

問 11 [ 提問卡 7 ] 您認為以下列舉嘅事物真係「有」或者「存在」嗎？（對每一項分別用○表示）

c. 靈魂

- 1 有／存在
- 2 可能有
- 3 沒有／不存在
- 9 不知道

		1	2	3	9
		%	%	%	%
Total		40.4	28.9	25.0	5.7
Gender	Male	33.5	29.5	32.3	4.6
	Female	46.6	28.4	18.3	6.7
Age	18~19yrs	43.1	35.3	17.6	3.9
	20~24yrs	42.5	36.3	21.3	-
	25~29yrs	51.3	32.5	12.5	3.8
	30~34yrs	48.9	32.1	16.0	3.1
	35~39yrs	40.0	35.6	20.0	4.4
	40~44yrs	38.6	28.0	26.5	6.9
	45~49yrs	49.5	22.5	23.4	4.5
	50~54yrs	31.0	28.6	31.0	9.5
	55~59yrs	32.4	20.6	41.2	5.9
	60~64yrs	20.0	15.0	55.0	10.0
	65~69yrs	30.0	16.7	43.3	10.0
	70yrs & over	30.3	19.7	36.4	13.6
missing	-	100.0	-	-	

問 11 (提問卡 7) 您認為以下列舉嘅事物真係「有」或者「存在」嗎? (對每一項分別用○表示)

d. 惡魔

1 有/存在

2 可能有

3 沒有/不存在

9 不知道

		1	2	3	9
		%	%	%	%
Total		25.2	24.5	43.0	7.3
Gender	Male	22.8	23.6	48.5	5.2
	Female	27.3	25.4	38.1	9.2
Age	18~19yrs	19.6	41.2	37.3	2.0
	20~24yrs	28.8	32.5	36.3	2.5
	25~29yrs	28.8	32.5	35.0	3.8
	30~34yrs	29.8	33.6	32.8	3.8
	35~39yrs	25.6	25.0	42.5	6.9
	40~44yrs	24.3	23.3	42.3	10.1
	45~49yrs	31.5	16.2	47.7	4.5
	50~54yrs	10.7	19.0	54.8	15.5
	55~59yrs	26.5	14.7	55.9	2.9
	60~64yrs	20.0	10.0	62.5	7.5
	65~69yrs	26.7	13.3	46.7	13.3
	70yrs & over	22.7	16.7	45.5	15.2
	missing	-	-	100.0	-

問 11 [ 提問卡 7 ] 您認為以下列舉嘅事物真係「有」或者「存在」嗎？（對每一項分別用○表示）

e. 地獄

- 1 有／存在
- 2 可能有
- 3 沒有／不存在
- 9 不知道

		1	2	3	9
		%	%	%	%
Total		27.9	25.6	38.3	8.1
Gender	Male	23.2	23.4	47.7	5.8
	Female	32.2	27.7	29.9	10.3
Age	18~19yrs	27.5	43.1	27.5	2.0
	20~24yrs	30.0	37.5	30.0	2.5
	25~29yrs	31.3	33.8	30.0	5.0
	30~34yrs	33.6	31.3	28.2	6.9
	35~39yrs	28.8	29.4	36.3	5.6
	40~44yrs	21.7	25.9	40.2	12.2
	45~49yrs	34.2	15.3	45.0	5.4
	50~54yrs	26.2	16.7	45.2	11.9
	55~59yrs	26.5	17.6	47.1	8.8
	60~64yrs	25.0	10.0	60.0	5.0
	65~69yrs	23.3	13.3	46.7	16.7
	70yrs & over	22.7	15.2	43.9	18.2
missing		-	-	100.0	-

問 11 [ 提問卡 7 ] 您認為以下列舉嘅事物真係「有」或者「存在」嗎？（對每一項分別用○表示）

f. 天國或者極樂世界

- 1 有／存在
- 2 可能有
- 3 沒有／不存在
- 9 不知道

		1	2	3	9
		%	%	%	%
Total		29.7	26.5	35.7	8.1
Gender	Male	24.2	25.5	43.3	7.0
	Female	34.7	27.3	28.8	9.2
Age	18~19yrs	29.4	41.2	27.5	2.0
	20~24yrs	38.8	36.3	23.8	1.3
	25~29yrs	33.8	36.3	25.0	5.0
	30~34yrs	30.5	33.6	29.0	6.9
	35~39yrs	28.8	31.3	33.1	6.9
	40~44yrs	25.4	27.0	36.0	11.6
	45~49yrs	35.1	19.8	39.6	5.4
	50~54yrs	27.4	14.3	42.9	15.5
	55~59yrs	23.5	17.6	52.9	5.9
	60~64yrs	27.5	10.0	60.0	2.5
	65~69yrs	26.7	13.3	40.0	20.0
	70yrs & over	27.3	12.1	45.5	15.2
missing	-	-	100.0	-	

問 11 [ 提問卡 7 ] 您認為以下列舉嘅事物真係「有」或者「存在」嗎？（對每一項分別用○表示）

g. 宗教上的罪及罰

1 有／存在

2 可能有

3 沒有／不存在

9 不知道

(99 missing)

		1	2	3	9	99
		%	%	%	%	%
Total		35.1	26.2	32.1	6.5	0.1
Gender	Male	30.9	24.8	38.5	5.8	-
	Female	38.8	27.5	26.3	7.2	0.2
Age	18~19yrs	31.4	37.3	31.4	-	-
	20~24yrs	40.0	31.3	28.8	-	-
	25~29yrs	38.8	32.5	26.3	2.5	-
	30~34yrs	38.2	30.5	26.0	5.3	-
	35~39yrs	32.5	30.0	30.6	6.9	-
	40~44yrs	32.8	25.9	32.8	8.5	-
	45~49yrs	43.2	22.5	27.9	5.4	0.9
	50~54yrs	29.8	22.6	35.7	11.9	-
	55~59yrs	29.4	20.6	47.1	2.9	-
	60~64yrs	30.0	7.5	52.5	10.0	-
	65~69yrs	36.7	13.3	33.3	16.7	-
	70yrs & over	31.8	18.2	39.4	10.6	-
	missing	100.0	-	-	-	-

問 12 [ 提問卡 8 ] 在下列嘅生活範圍裏面，請您用 1 分至到 7 分嚟評價每一項內容嘅重要程度。

a. 您自己嘅家庭和子女

1 1 不重要

2 2

3 3

4 4

5 5

6 6

7 7 重要

8 其它

9 不知道 (不符合)

		1	2	3	4	5	6	7	8	9
		%	%	%	%	%	%	%	%	%
Total		0.4	0.1	0.4	4.3	10.4	15.9	67.9	-	0.7
Gender	Male	0.4	-	0.6	5.4	10.4	17.8	64.5	-	1.0
	Female	0.4	0.2	0.2	3.2	10.4	14.2	71.0	-	0.4
Age	18~19yrs	-	-	-	5.9	19.6	31.4	43.1	-	-
	20~24yrs	-	-	-	2.5	15.0	22.5	60.0	-	-
	25~29yrs	1.3	-	-	5.0	16.3	15.0	62.5	-	-
	30~34yrs	0.8	-	0.8	2.3	8.4	16.0	71.8	-	-
	35~39yrs	-	-	0.6	5.6	9.4	14.4	69.4	-	0.6
	40~44yrs	0.5	-	-	0.5	9.5	17.5	69.3	-	2.6
	45~49yrs	0.9	-	0.9	6.3	4.5	11.7	75.7	-	-
	50~54yrs	-	-	-	4.8	11.9	3.6	79.8	-	-
	55~59yrs	-	-	-	2.9	20.6	14.7	61.8	-	-
	60~64yrs	-	-	-	7.5	2.5	12.5	77.5	-	-
	65~69yrs	-	-	3.3	13.3	10.0	23.3	46.7	-	3.3
	70yrs & over	-	1.5	-	6.1	7.6	18.2	66.7	-	-
	missing	-	-	-	-	-	-	100.0	-	-

問 12 [ 提問卡 8 ] 在下列嘅生活範圍裏面，請您用 1 分至到 7 分嚟評價每一項內容嘅重要程度。

b. 職業和工作

1 1 不重要

2 2

3 3

4 4

5 5

6 6

7 7 重要

8 其它

9 不知道 (不符合)

		1 %	2 %	3 %	4 %	5 %	6 %	7 %	8 %	9 %
Total		2.2	0.9	3.5	11.0	24.1	25.4	31.8	0.2	1.0
Gender	Male	2.8	0.4	3.0	6.8	24.0	25.7	35.9	0.4	1.0
	Female	1.6	1.3	4.0	14.7	24.3	25.0	28.1	-	1.1
Age	18~19yrs	-	-	9.8	11.8	33.3	21.6	23.5	-	-
	20~24yrs	1.3	-	3.8	12.5	18.8	33.8	30.0	-	-
	25~29yrs	1.3	-	1.3	10.0	31.3	32.5	23.8	-	-
	30~34yrs	0.8	0.8	1.5	11.5	32.1	26.0	27.5	-	-
	35~39yrs	0.6	0.6	4.4	11.9	28.8	26.9	26.9	-	-
	40~44yrs	1.1	-	2.6	9.0	28.0	24.3	34.9	-	-
	45~49yrs	-	0.9	4.5	9.9	13.5	29.7	41.4	-	-
	50~54yrs	1.2	1.2	2.4	13.1	16.7	25.0	39.3	-	1.2
	55~59yrs	2.9	2.9	2.9	8.8	23.5	17.6	35.3	-	5.9
	60~64yrs	5.0	-	2.5	12.5	10.0	32.5	37.5	-	-
	65~69yrs	13.3	-	3.3	23.3	16.7	3.3	23.3	3.3	13.3
	70yrs & over	13.6	6.1	6.1	6.1	15.2	10.6	34.8	1.5	6.1
	missing	-	-	-	-	100.0	-	-	-	-



問 12 [ 提問卡 8 ] 在下列嘅生活範圍裏面，請您用 1 分至到 7 分嚟評價每一項內容嘅重要程度。

c. 自由時間和休閒

1 1 不重要

2 2

3 3

4 4

5 5

6 6

7 7 重要

8 其它

9 不知道 (不符合)

(99 missing)

		1	2	3	4	5	6	7	8	9	99
		%	%	%	%	%	%	%	%	%	%
Total		1.2	1.1	5.5	18.0	28.9	20.2	24.4	0.2	0.5	0.1
Gender	Male	1.6	1.0	6.2	19.2	29.7	17.8	23.2	0.4	0.8	0.2
	Female	0.9	1.3	4.9	16.9	28.1	22.3	25.5	-	0.2	-
Age	18~19yrs	-	-	3.9	11.8	33.3	21.6	29.4	-	-	-
	20~24yrs	2.5	1.3	5.0	15.0	21.3	31.3	23.8	-	-	-
	25~29yrs	1.3	1.3	3.8	16.3	31.3	23.8	22.5	-	-	-
	30~34yrs	0.8	-	3.8	16.8	33.6	25.2	19.8	-	-	-
	35~39yrs	1.3	0.6	5.0	23.1	30.0	20.0	19.4	-	0.6	-
	40~44yrs	0.5	-	4.8	19.6	32.3	18.5	23.8	-	-	0.5
	45~49yrs	0.9	3.6	9.9	21.6	27.0	12.6	24.3	-	-	-
	50~54yrs	-	1.2	7.1	19.0	26.2	21.4	25.0	-	-	-
	55~59yrs	8.8	2.9	8.8	11.8	26.5	14.7	26.5	-	-	-
	60~64yrs	2.5	2.5	7.5	7.5	22.5	17.5	37.5	-	2.5	-
	65~69yrs	-	-	3.3	16.7	26.7	10.0	36.7	3.3	3.3	-
	70yrs & over	1.5	3.0	4.5	16.7	22.7	16.7	30.3	1.5	3.0	-
	missing	-	-	-	-	-	-	100.0	-	-	-

問 12 [ 提問卡 8 ] 在下列嘅生活範圍裏面，請您用 1 分至到 7 分嚟評價每一項內容嘅重要程度。

d. 友人、熟人

1 1 不重要

2 2

3 3

4 4

5 5

6 6

7 7 重要

8 其它

9 不知道 (不符合)

		1	2	3	4	5	6	7	8	9
		%	%	%	%	%	%	%	%	%
Total		0.5	0.9	5.2	17.2	30.7	25.3	20.0	0.1	0.3
Gender	Male	0.8	1.2	6.6	19.6	30.5	22.2	19.0	-	0.2
	Female	0.2	0.5	4.0	15.1	30.8	28.1	20.9	0.2	0.4
Age	18~19yrs	-	-	3.9	13.7	19.6	37.3	25.5	-	-
	20~24yrs	-	-	2.5	10.0	33.8	30.0	23.8	-	-
	25~29yrs	1.3	-	1.3	12.5	36.3	32.5	16.3	-	-
	30~34yrs	-	0.8	4.6	22.1	32.8	26.0	13.7	-	-
	35~39yrs	-	-	6.9	17.5	32.5	25.0	17.5	-	0.6
	40~44yrs	-	1.1	4.8	20.6	36.0	23.3	13.8	-	0.5
	45~49yrs	1.8	0.9	7.2	24.3	29.7	18.0	17.1	0.9	-
	50~54yrs	-	1.2	3.6	15.5	33.3	26.2	20.2	-	-
	55~59yrs	2.9	-	11.8	17.6	23.5	23.5	20.6	-	-
	60~64yrs	-	2.5	7.5	5.0	27.5	17.5	40.0	-	-
	65~69yrs	-	6.7	6.7	16.7	13.3	20.0	36.7	-	-
	70yrs & over	1.5	1.5	6.1	12.1	16.7	24.2	36.4	-	1.5
missing	-	-	-	-	-	100.0	-	-	-	

問 12 [ 提問卡 8 ] 在下列嘅生活範圍裏面，請您用 1 分至到 7 分嚟評價每一項內容嘅重要程度。

e. 父母、兄弟姐妹、親戚

1 1 不重要

2 2

3 3

4 4

5 5

6 6

7 7 重要

8 其它

9 不知道 (不符合)

		1	2	3	4	5	6	7	8	9
		%	%	%	%	%	%	%	%	%
Total		0.4	0.4	0.9	6.1	14.4	26.5	51.1	0.2	-
Gender	Male	0.6	0.4	0.8	7.2	16.0	27.5	47.1	0.4	-
	Female	0.2	0.4	1.1	5.2	12.9	25.5	54.7	-	-
Age	18~19yrs	-	-	2.0	2.0	13.7	31.4	51.0	-	-
	20~24yrs	-	-	1.3	1.3	10.0	30.0	57.5	-	-
	25~29yrs	1.3	-	-	1.3	12.5	23.8	61.3	-	-
	30~34yrs	-	0.8	1.5	1.5	13.7	29.0	53.4	-	-
	35~39yrs	-	0.6	0.6	4.4	13.1	30.6	50.6	-	-
	40~44yrs	1.1	-	1.1	7.9	19.0	27.5	42.9	0.5	-
	45~49yrs	-	0.9	0.9	10.8	15.3	25.2	46.8	-	-
	50~54yrs	-	-	-	8.3	13.1	22.6	56.0	-	-
	55~59yrs	-	-	-	5.9	20.6	17.6	55.9	-	-
	60~64yrs	-	-	-	10.0	5.0	22.5	60.0	2.5	-
	65~69yrs	3.3	-	-	13.3	20.0	23.3	40.0	-	-
	70yrs & over	-	1.5	3.0	13.6	13.6	13.2	50.0	-	-
missing	-	-	-	-	-	100.0	-	-	-	

問 12 [ 提問卡 8 ] 在下列嘅生活範圍裏面，請您用 1 分至到 7 分嚟評價每一項內容嘅重要程度。

f. 宗教

1 1 不重要

2 2

3 3

4 4

5 5

6 6

7 7 重要

8 其它

9 不知道 ( 不符合 )

		1	2	3	4	5	6	7	8	9
		%	%	%	%	%	%	%	%	%
Total		23.6	11.4	13.9	21.2	10.7	8.1	9.5	0.1	1.5
Gender	Male	28.3	13.8	13.0	21.4	8.4	5.8	8.0	0.2	1.2
	Female	19.2	9.4	14.7	21.0	12.8	10.3	10.8	-	1.8
Age	18~19yrs	23.5	19.6	19.6	17.6	5.9	9.8	3.9	-	-
	20~24yrs	16.3	16.3	18.8	22.5	11.3	7.5	7.5	-	-
	25~29yrs	22.5	10.0	13.8	28.8	12.5	1.3	8.8	-	2.5
	30~34yrs	26.0	8.4	13.7	24.4	11.5	8.4	7.6	-	-
	35~39yrs	21.9	9.4	14.4	28.1	8.8	6.3	9.4	-	1.9
	40~44yrs	29.6	13.2	12.7	17.5	9.0	10.1	6.3	0.5	1.1
	45~49yrs	20.7	11.7	16.2	13.5	11.7	10.8	12.6	-	2.7
	50~54yrs	19.0	11.9	10.7	21.4	15.5	8.3	11.9	-	1.2
	55~59yrs	20.6	5.9	23.5	23.5	5.9	5.9	11.8	-	2.9
	60~64yrs	20.0	20.0	10.0	12.5	15.0	10.0	12.5	-	-
	65~69yrs	33.3	6.7	-	26.7	6.7	6.7	16.7	-	3.3
	70yrs & over	25.8	6.1	9.1	15.2	13.6	10.6	15.2	-	4.5
	missing		-	-	100.0	-	-	-	-	-

問 12 [ 提問卡 8 ] 在下列嘅生活範圍裏面，請您用 1 分至到 7 分嚟評價每一項內容嘅重要程度。

g. 政治

1 1 不重要

2 2

3 3

4 4

5 5

6 6

7 7 重要

8 其它

9 不知道 (不符合)

		1	2	3	4	5	6	7	8	9
		%	%	%	%	%	%	%	%	%
Total		21.9	12.8	18.0	25.8	11.7	4.9	3.0	0.1	1.8
Gender	Male	24.4	14.6	18.4	22.4	12.4	3.4	3.0	0.2	1.4
	Female	19.6	11.2	17.6	29.0	11.2	6.3	3.1	-	2.2
Age	18~19yrs	13.7	15.7	21.6	21.6	19.6	5.9	-	-	2.0
	20~24yrs	8.8	8.8	23.8	32.5	17.5	6.3	2.5	-	-
	25~29yrs	13.8	7.5	25.0	37.5	10.0	3.8	2.5	-	-
	30~34yrs	18.3	12.2	19.1	32.8	10.7	5.3	1.5	-	-
	35~39yrs	20.6	13.8	21.9	24.4	11.9	5.0	1.3	-	1.3
	40~44yrs	26.5	14.8	16.4	25.4	9.0	4.2	1.6	0.5	1.6
	45~49yrs	27.0	10.8	22.5	20.7	10.8	3.6	1.8	-	2.7
	50~54yrs	20.2	15.5	4.8	26.2	20.2	3.6	4.8	-	4.8
	55~59yrs	38.2	8.8	20.6	8.8	5.9	5.9	2.9	-	8.8
	60~64yrs	15.0	17.5	12.5	25.0	10.0	10.0	10.0	-	-
	65~69yrs	40.0	16.7	10.0	13.3	10.0	3.3	6.7	-	-
	70yrs & over	31.8	12.1	7.6	19.7	6.1	6.1	12.1	-	4.5
	missing	-	-	-	100.0	-	-	-	-	-

問 13 [ 提問卡 9 ] 您對您自己嘅家庭有幾滿意呢? ( 限選 1 項 )

- |        |              |
|--------|--------------|
| 1 滿意   | 5 不滿意        |
| 2 稍稍滿意 | 8 其他 ( 請填寫 ) |
| 3 不好說  | 9 不知道        |
| 4 不太滿意 |              |

		1	2	3	4	5	8	9
		%	%	%	%	%	%	%
Total		55.9	31.0	6.5	5.3	1.1	-	0.1
Gender	Male	55.9	30.7	7.6	4.6	1.0	-	0.2
	Female	55.9	31.3	5.6	5.9	1.3	-	-
Age	18~19yrs	43.1	41.2	7.8	7.8	-	-	-
	20~24yrs	66.3	21.3	3.8	6.3	2.5	-	-
	25~29yrs	57.5	33.8	5.0	2.5	1.3	-	-
	30~34yrs	51.9	38.2	7.6	1.5	0.8	-	-
	35~39yrs	55.0	30.6	8.1	5.0	1.3	-	-
	40~44yrs	55.0	31.7	7.4	4.8	1.1	-	-
	45~49yrs	59.5	28.8	5.4	6.3	-	-	-
	50~54yrs	63.1	27.4	2.4	6.0	1.2	-	-
	55~59yrs	52.9	32.4	8.8	2.9	-	-	2.9
	60~64yrs	57.5	35.0	-	2.5	5.0	-	-
	65~69yrs	66.7	10.0	6.7	13.3	3.3	-	-
	70yrs & over	43.9	31.8	12.1	12.1	-	-	-
	missing	100.0	-	-	-	-	-	-

問 14 [ 提問卡 10 ] 跟住落嚟就想問吓您對生活嘅看法。坦白嚟說您對您目前嘅生活有幾滿足呢? ( 限選 1 項 )

- |        |              |
|--------|--------------|
| 1 滿足   | 5 不滿足        |
| 2 稍稍滿足 | 8 其他 ( 請填寫 ) |
| 3 不好說  | 9 不知道        |
| 4 不太滿足 |              |

		1	2	3	4	5	8	9
		%	%	%	%	%	%	%
Total		37.7	38.7	6.5	12.9	4.0	0.1	0.1
Gender	Male	35.7	37.7	8.0	13.6	4.8	0.2	-
	Female	39.6	39.6	5.2	12.2	3.2	-	0.2
Age	18~19yrs	25.5	51.0	11.8	9.8	2.0	-	-
	20~24yrs	31.3	46.3	7.5	7.5	7.5	-	-
	25~29yrs	38.8	38.8	7.5	11.3	2.5	-	1.3
	30~34yrs	32.1	45.8	4.6	16.8	0.8	-	-
	35~39yrs	34.4	36.3	8.8	15.0	5.6	-	-
	40~44yrs	34.4	42.3	6.9	13.2	3.2	-	-
	45~49yrs	40.5	37.8	3.6	16.2	1.8	-	-
	50~54yrs	52.4	28.6	4.8	11.9	2.4	-	-
	55~59yrs	35.3	41.2	11.8	2.9	5.9	2.9	-
	60~64yrs	55.0	20.0	2.5	10.0	12.5	-	-
	65~69yrs	63.3	16.7	-	13.3	6.7	-	-
	70yrs & over	37.9	36.4	7.6	12.1	6.1	-	-
	missing	100.0	-	-	-	-	-	-

問 15 [ 提問卡 11 ] 綜觀當今社會上成功嘅人, 您認為對成功起最主要作用嘅係以下邊一個因素呢?  
(限選 1 項)

		1	2	3	8	9
		%	%	%	%	%
		1 個人嘅才能以及努力				
		2 運氣及機遇				
		3 血緣 / 地緣 / 學閥等關係 (出身 / 住嘅地區 / 學校教育等關係)				
		8 其他 (請填寫)				
		9 不知道				
Total		67.1	22.7	7.8	0.2	2.3
Gender	Male	66.3	24.0	6.8	0.2	2.8
	Female	67.8	21.6	8.6	0.2	1.8
Age	18~19yrs	84.3	11.8	3.9	-	-
	20~24yrs	71.3	25.0	3.8	-	-
	25~29yrs	66.3	31.3	2.5	-	-
	30~34yrs	66.4	24.4	8.4	-	0.8
	35~39yrs	62.5	26.9	8.1	-	2.5
	40~44yrs	64.0	22.2	10.1	0.5	3.2
	45~49yrs	69.4	23.4	7.2	-	-
	50~54yrs	65.5	20.2	10.7	1.2	2.4
	55~59yrs	70.6	17.6	8.8	-	2.9
	60~64yrs	70.0	20.0	7.5	-	2.5
	65~69yrs	66.7	20.0	6.7	-	6.7
	70yrs & over	66.7	12.1	10.6	-	10.6
	missing		-	100.0	-	-

問 16 有這樣嘅意見: 「隨著科技嘅不斷發展, 人類嘅生活變得越嚟越方便, 但是隨之而來嘅就係本來嘅人情味變得越來越淡薄」。您贊成定係反對這種意見? (限選 1 項)

		1	2	3	8	9
		%	%	%	%	%
		1 贊成 (人情味變得越來越淡薄)				
		2 反對 (人情味不會越來越淡薄)				
		3 不能一概而論				
		8 其他 (請填寫)				
		9 不知道				
Total		75.9	12.5	10.1	-	1.5
Gender	Male	76.0	13.4	9.2	-	1.4
	Female	75.7	11.7	11.0	-	1.6
Age	18~19yrs	62.7	11.8	25.5	-	-
	20~24yrs	66.3	22.5	11.3	-	-
	25~29yrs	68.8	13.8	15.0	-	2.5
	30~34yrs	77.1	10.7	10.7	-	1.5
	35~39yrs	75.6	12.5	11.3	-	0.6
	40~44yrs	83.1	5.8	9.0	-	2.1
	45~49yrs	84.7	9.0	6.3	-	-
	50~54yrs	85.7	7.1	6.0	-	1.2
	55~59yrs	82.4	8.8	8.8	-	-
	60~64yrs	67.5	25.0	7.5	-	-
	65~69yrs	70.0	20.0	3.3	-	6.7
	70yrs & over	60.6	25.8	7.6	-	6.1
	missing		100.0	-	-	-

問 17 有這樣嘅意見：「如果出現優秀嘅政治家，為咗令到國家興旺，與其俾國民之間相互爭論，倒不如將國家嘅命運交俾佢哋好過」。對哩種意見，您係贊成定係反對呢？（限選 1 項）

- 1 贊成（交俾政治家） 8 其他（請填寫）  
 2 反對（不能完全交俾政治家） 9 不知道  
 3 不能一概而論

	1	2	3	8	9
	%	%	%	%	%
Total	36.7	45.2	11.7	-	6.3
Gender					
Male	35.9	48.1	11.8	-	4.2
Female	37.4	42.6	11.7	-	8.3
Age					
18~19yrs	33.3	56.9	7.8	-	2.0
20~24yrs	23.8	58.8	12.5	-	5.0
25~29yrs	42.5	48.8	5.0	-	3.8
30~34yrs	32.8	45.8	18.3	-	3.1
35~39yrs	34.4	46.9	14.4	-	4.4
40~44yrs	36.5	43.4	12.7	-	7.4
45~49yrs	46.8	41.4	10.8	-	0.9
50~54yrs	40.5	44.0	6.0	-	9.5
55~59yrs	41.2	38.2	17.6	-	2.9
60~64yrs	42.5	42.5	5.0	-	10.0
65~69yrs	40.0	36.7	10.0	-	13.3
70yrs & over	33.3	31.8	10.6	-	24.2
missing	-	100.0	-	-	-

問 18 有這樣嘅意見：「唔理社會有幾機械化或資訊化，人類內心嘅豐富程度（人情味）亦都唔會減少」。您會點樣睇這種意見？（限選 1 項）

- 1 贊成（唔會減少） 8 其他（請填寫）  
 2 反對（減少） 9 不知道  
 3 不能一概而論

	1	2	3	8	9
	%	%	%	%	%
Total	44.7	40.6	11.9	-	2.7
Gender					
Male	46.9	41.5	9.4	-	2.2
Female	42.8	39.7	14.2	-	3.2
Age					
18~19yrs	45.1	39.2	13.7	-	2.0
20~24yrs	47.5	41.3	8.8	-	2.5
25~29yrs	47.5	37.5	11.3	-	3.8
30~34yrs	35.1	42.7	20.6	-	1.5
35~39yrs	43.8	40.6	13.8	-	1.9
40~44yrs	41.8	42.3	12.7	-	3.2
45~49yrs	44.1	46.8	9.0	-	-
50~54yrs	60.7	33.3	4.8	-	1.2
55~59yrs	47.1	44.1	5.9	-	2.9
60~64yrs	52.5	37.5	10.0	-	-
65~69yrs	43.3	36.7	16.7	-	3.3
70yrs & over	42.4	36.4	7.6	-	13.6
missing	100.0	-	-	-	-



問 19 有這樣的看法：「家庭係唯一舒適而輕鬆嘅場所」。您會唔會都係咁樣諗呢？（限選 1 項）

- 1 係咁樣諗  
2 唔係咁樣諗  
(99 missing)
- 8 其他（請填寫）  
9 不知道

		1	2	8	9	99
		%	%	%	%	%
Total		78.7	19.3	0.5	1.4	0.1
Gender	Male	77.0	20.8	0.4	1.6	0.2
	Female	80.2	18.0	0.5	1.3	-
Age	18~19yrs	74.5	25.5	-	-	-
	20~24yrs	63.8	35.0	-	1.3	-
	25~29yrs	72.5	25.0	-	2.5	-
	30~34yrs	68.7	29.0	0.8	1.5	-
	35~39yrs	75.0	22.5	0.6	1.9	-
	40~44yrs	82.0	15.9	0.5	1.1	0.5
	45~49yrs	85.6	14.4	-	-	-
	50~54yrs	95.2	3.6	1.2	-	-
	55~59yrs	79.4	20.6	-	-	-
	60~64yrs	95.0	5.0	-	-	-
	65~69yrs	83.3	13.3	-	3.3	-
	70yrs & over	83.3	9.1	1.5	6.1	-
	missing		-	100.0	-	-

問 20 [ 提問卡 12 ] 關於離婚問題，喺以下嘅 3 種意見當中邊一種同您嘅想法最接近？（限選 1 項）

- 1 任何情況下都不應該離婚  
2 嘅問題非常嚴重嘅情況下可以離婚  
3 只要兩人同意，隨時都可以離婚  
8 其他（請填寫）  
9 不知道

		1	2	3	8	9
		%	%	%	%	%
Total		16.3	46.4	34.2	0.3	2.9
Gender	Male	22.4	36.7	37.7	0.2	3.0
	Female	10.8	55.0	30.9	0.4	2.9
Age	18~19yrs	5.9	62.7	29.4	-	2.0
	20~24yrs	8.8	50.0	40.0	-	1.3
	25~29yrs	11.3	52.5	35.0	-	1.3
	30~34yrs	7.6	60.3	28.2	-	3.8
	35~39yrs	10.6	45.6	40.6	1.3	1.9
	40~44yrs	15.9	43.4	36.5	-	4.2
	45~49yrs	17.1	46.8	36.0	-	-
	50~54yrs	20.2	41.7	33.3	1.2	3.6
	55~59yrs	20.6	38.2	35.3	-	5.9
	60~64yrs	45.0	30.0	22.5	-	2.5
	65~69yrs	26.7	36.7	30.0	-	6.7
	70yrs & over	40.9	27.3	25.8	-	6.1
	missing		-	100.0	-	-

問 21 [ 提問卡 13 ] 關於自然和人類嘅關係有以下幾種意見。您認為邊一種看法更真實(更接近真情)?  
(限選 1 項)

- 1 人類為咗獲得幸福，必須遵從自然
- 2 人類為咗獲得幸福，必須利用自然
- 3 人類為咗獲得幸福，必須征服自然
- 8 其他 (請填寫 )
- 9 不知道

		1	2	3	8	9
		%	%	%	%	%
Total		35.4	44.7	14.1	0.1	5.8
Gender	Male	36.3	46.1	13.0	0.2	4.4
	Female	34.5	43.3	15.1	-	7.0
Age	18~19yrs	39.2	51.0	7.8	-	2.0
	20~24yrs	40.0	47.5	10.0	-	2.5
	25~29yrs	38.8	48.8	10.0	-	2.5
	30~34yrs	32.1	53.4	7.6	-	6.9
	35~39yrs	31.9	47.5	15.6	-	5.0
	40~44yrs	38.6	40.7	17.5	-	3.2
	45~49yrs	31.5	51.4	14.4	-	2.7
	50~54yrs	32.1	41.7	19.0	-	7.1
	55~59yrs	32.4	29.4	32.4	-	5.9
	60~64yrs	45.0	25.0	25.0	-	5.0
	65~69yrs	43.3	40.0	10.0	-	6.7
	70yrs & over	31.8	31.8	7.6	1.5	27.3
missing		-	100.0	-	-	-

問 22 [ 提問卡 14 ] 喺下面嘅意見當中您贊成邊一種? 請選擇其中一項。

- 1 只有實現到個人幸福，整個國家先會變得富強
- 2 只有整個國家變得富強，先會有個人幸福
- 3 國家富強和個人幸福係同等重要
- 8 其他 (請填寫 )
- 9 不知道

		1	2	3	8	9
		%	%	%	%	%
Total		8.6	27.2	62.1	-	2.2
Gender	Male	11.0	26.9	61.1	-	1.0
	Female	6.5	27.3	62.9	-	3.2
Age	18~19yrs	15.7	21.6	58.8	-	3.9
	20~24yrs	13.8	17.5	66.3	-	2.5
	25~29yrs	16.3	22.5	60.0	-	1.3
	30~34yrs	5.3	21.4	71.0	-	2.3
	35~39yrs	6.9	27.5	62.5	-	3.1
	40~44yrs	7.9	27.5	64.0	-	0.5
	45~49yrs	9.9	32.4	57.7	-	-
	50~54yrs	6.0	32.1	61.9	-	-
	55~59yrs	2.9	38.2	55.9	-	2.9
	60~64yrs	2.5	35.0	62.5	-	-
	65~69yrs	-	33.3	63.3	-	3.3
	70yrs & over	12.1	30.3	47.0	-	10.6
	missing	-	-	100.0	-	-

問 23 [ 提問卡 15 ] 如果俾您喺以下項目入面選擇最重要嘅兩項，您會選擇邊兩項呢?

a. 孝敬／尊重父母、愛父母

- 1 選擇
- 2 沒有選擇

(99 missing)

		1	2	99
		%	%	%
Total		80.2	19.2	0.6
Gender	Male	80.6	19.0	0.4
	Female	79.9	19.4	0.7
Age	18~19yrs	88.2	9.8	2.0
	20~24yrs	77.5	22.5	-
	25~29yrs	82.5	17.5	-
	30~34yrs	79.4	20.6	-
	35~39yrs	81.3	17.5	1.3
	40~44yrs	78.8	21.2	-
	45~49yrs	76.6	23.4	-
	50~54yrs	76.2	21.4	2.4
	55~59yrs	85.3	14.7	-
	60~64yrs	87.5	12.5	-
	65~69yrs	83.3	16.7	-
	70yrs & over	80.3	18.2	1.5
	missing	100.0	-	-

問 23 [ 提問卡 15 ] 如果俾您嘅以下項目入面選擇最重要嘅兩項，您會選擇邊兩項呢？

b. 感謝曾經幫過自己嘅人，當佢哋有需要嘅時候亦都會幫忙

1 選擇

2 沒有選擇

(99 missing)

		1	2	99
		%	%	%
Total		44.9	54.5	0.6
Gender	Male	42.1	57.5	0.4
	Female	47.5	51.8	0.7
Age	18~19yrs	37.3	60.8	2.0
	20~24yrs	42.5	57.5	-
	25~29yrs	43.8	56.3	-
	30~34yrs	43.5	56.5	-
	35~39yrs	41.9	56.9	1.3
	40~44yrs	41.3	58.7	-
	45~49yrs	47.7	52.3	-
	50~54yrs	47.6	50.0	2.4
	55~59yrs	47.1	52.9	-
	60~64yrs	47.5	52.5	-
	65~69yrs	46.7	53.3	-
	70yrs & over	63.6	34.8	1.5
	missing	100.0	-	-

問 23 [ 提問卡 15 ] 如果俾您嘅以下項目入面選擇最重要嘅兩項，您會選擇邊兩項呢？

c. 尊重個人嘅權利

1 選擇

2 沒有選擇

(99 missing)

		1	2	99
		%	%	%
Total		29.2	70.2	0.6
Gender	Male	30.7	68.9	0.4
	Female	27.9	71.4	0.7
Age	18~19yrs	25.5	72.5	2.0
	20~24yrs	32.5	67.5	-
	25~29yrs	40.0	60.0	-
	30~34yrs	34.4	65.6	-
	35~39yrs	28.1	70.6	1.3
	40~44yrs	29.1	70.9	-
	45~49yrs	37.8	62.2	-
	50~54yrs	26.2	71.4	2.4
	55~59yrs	23.5	76.5	-
	60~64yrs	20.0	80.0	-
	65~69yrs	16.7	83.3	-
	70yrs & over	12.1	86.4	1.5
	missing	-	100.0	-

問 23 [ 提問卡 15 ] 如果俾您嘅以下項目入面選擇最重要嘅兩項，您會選擇邊兩項呢？

d. 尊重個人嘅自由

1 選擇

2 沒有選擇

(99 missing)

		1	2	99
		%	%	%
Total		43.4	56.0	0.6
Gender	Male	45.1	54.5	0.4
	Female	41.9	57.4	0.7
Age	18~19yrs	45.1	52.9	2.0
	20~24yrs	47.5	52.5	-
	25~29yrs	31.3	68.8	-
	30~34yrs	40.5	59.5	-
	35~39yrs	46.3	52.5	1.3
	40~44yrs	49.7	50.3	-
	45~49yrs	37.8	62.2	-
	50~54yrs	42.9	54.8	2.4
	55~59yrs	44.1	55.9	-
	60~64yrs	45.0	55.0	-
	65~69yrs	53.3	46.7	-
	70yrs & over	37.9	60.6	1.5
	missing	-	100.0	-

問 23 [ 提問卡 15 ] 如果俾您嘅以下項目入面選擇最重要嘅兩項，您會選擇邊兩項呢？

8 其他 ( 請填寫 )

9 不知道

		8	9
		%	%
Total		0.6	0.6
Gender	Male	-	0.4
	Female	1.1	0.7
Age	18~19yrs	-	2.0
	20~24yrs	-	-
	25~29yrs	-	-
	30~34yrs	2.3	-
	35~39yrs	-	1.3
	40~44yrs	0.5	-
	45~49yrs	-	-
	50~54yrs	1.2	2.4
	55~59yrs	-	-
	60~64yrs	-	-
	65~69yrs	-	-
	70yrs & over	1.5	1.5
	missing	-	-

問 24a [ 提問卡 16 ] 假如您係某公司嘅總經理。而家公司為咗招聘一位新職員而舉行考試。負責今次招聘考試嘅主管對身為總經理嘅您做了以下嘅匯報：「總經理，您位親戚嘅成績排第 2 名，但係我認為無論取錄成績排第 1 名嗰位，定係取錄您位親戚，兩樣都可以。唔知您會點睇呢?」。哩個時候，您會話俾主管知你決定取錄邊一位成為您所屬公司嘅新職員呢？（限選 1 項）

- 1 成績排第 1 名嘅人
- 2 您嘅親戚
- 8 其他（請填寫 \_\_\_\_\_）
- 9 不知道

		1	2	8	9
		%	%	%	%
Total		66.2	30.5	0.8	2.6
Gender	Male	69.7	27.7	0.4	2.2
	Female	63.1	32.9	1.1	2.9
Age	18~19yrs	49.0	47.1	-	3.9
	20~24yrs	57.5	40.0	-	2.5
	25~29yrs	57.5	41.3	-	1.3
	30~34yrs	68.7	29.0	0.8	1.5
	35~39yrs	63.8	31.9	1.9	2.5
	40~44yrs	68.8	28.6	0.5	2.1
	45~49yrs	64.0	34.2	0.9	0.9
	50~54yrs	75.0	23.8	1.2	-
	55~59yrs	76.5	20.6	-	2.9
	60~64yrs	82.5	15.0	-	2.5
	65~69yrs	73.3	23.3	-	3.3
	70yrs & over	68.2	18.2	1.5	12.1
	missing	100.0	-	-	-

問 24b (提問卡 17) 如果，喺今次考試入面排第 2 名嘅唔係您嘅親戚，而係一個曾經對您有恩嘅人嘅孩子，您又會決定取錄邊一位成為您所屬公司嘅新職員呢？(限選 1 項)

- 1 成績排第 1 名嘅人
- 2 曾經對您有恩嘅人嘅孩子
- 8 其他 (請填寫 )
- 9 不知道

		1	2	8	9
		%	%	%	%
Total		46.7	48.4	0.9	4.0
Gender	Male	51.5	44.1	0.8	3.6
	Female	42.4	52.3	0.9	4.3
Age	18~19yrs	41.2	54.9	-	3.9
	20~24yrs	41.3	53.8	1.3	3.8
	25~29yrs	53.8	46.3	-	-
	30~34yrs	51.1	44.3	0.8	3.8
	35~39yrs	41.3	55.0	-	3.8
	40~44yrs	41.8	52.4	1.1	4.8
	45~49yrs	46.8	51.4	0.9	0.9
	50~54yrs	50.0	45.2	1.2	3.6
	55~59yrs	61.8	32.4	-	5.9
	60~64yrs	57.5	35.0	2.5	5.0
	65~69yrs	46.7	53.3	-	-
	70yrs & over	48.5	34.8	3.0	13.6
	missing	100.0	-	-	-

問 25 [ 提問卡 18 ] 某公司入面有兩位主管。如果要您成為佢哋其中一位嘅下屬，您認為做邊一位嘅下屬比較好？請您揀其中一個。

- 1 從不違反規則要求您做過量嘅工作，但除咗工作之外對下屬嘅困難從不關心
- 2 有時違反規則要求您做過量嘅工作，但對下屬工作以外嘅困難亦都非常關心以及提供幫助
- 8 其他（請填寫 \_\_\_\_\_）
- 9 不知道

		1	2	8	9
		%	%	%	%
Total		11.1	86.0	0.3	2.6
Gender	Male	11.4	85.4	0.2	3.0
	Female	10.8	86.5	0.4	2.3
Age	18~19yrs	5.9	92.2	-	2.0
	20~24yrs	8.8	88.8	-	2.5
	25~29yrs	13.8	86.3	-	-
	30~34yrs	10.7	86.3	-	3.1
	35~39yrs	12.5	85.0	-	2.5
	40~44yrs	13.8	84.1	0.5	1.6
	45~49yrs	7.2	92.8	-	-
	50~54yrs	6.0	92.9	-	1.2
	55~59yrs	20.6	70.6	2.9	5.9
	60~64yrs	7.5	87.5	-	5.0
	65~69yrs	20.0	76.7	-	3.3
	70yrs & over	10.6	75.8	1.5	12.1
missing		-	100.0	-	-

問 26 您認為大部分人係真心願意幫助別人？定只係考慮自己？（限選 1 項）

- 1 願意幫助別人
- 2 只考慮自己
- 8 其他（請填寫 \_\_\_\_\_）
- 9 不知道

		1	2	8	9
		%	%	%	%
Total		36.4	58.5	0.9	4.2
Gender	Male	33.3	61.5	1.0	4.2
	Female	39.2	55.8	0.9	4.1
Age	18~19yrs	41.2	54.9	-	3.9
	20~24yrs	40.0	56.3	-	3.8
	25~29yrs	37.5	58.8	1.3	2.5
	30~34yrs	37.4	58.8	0.8	3.1
	35~39yrs	36.9	60.6	1.3	1.3
	40~44yrs	31.2	63.0	0.5	5.3
	45~49yrs	33.3	64.0	-	2.7
	50~54yrs	27.4	65.5	1.2	6.0
	55~59yrs	38.2	55.9	-	5.9
	60~64yrs	50.0	45.0	-	5.0
	65~69yrs	36.7	53.3	3.3	6.7
	70yrs & over	47.0	37.9	4.5	10.6
missing		-	100.0	-	-



問 27 您會唔會認為其他人一有機會總係諗住點樣去利用您，定係認為根本冇咁樣嘅事呢？  
（限選 1 項）

- 1 別人一有機會總想利用自己
- 2 沒有那樣的事
- 8 其他（請填寫 \_\_\_\_\_）
- 9 不知道

		1	2	8	9
		%	%	%	%
Total		49.2	45.6	0.6	4.6
Gender	Male	50.7	43.9	0.2	5.2
	Female	47.8	47.1	0.9	4.1
Age	18~19yrs	45.1	47.1	-	7.8
	20~24yrs	47.5	48.8	2.5	1.3
	25~29yrs	43.8	48.8	-	7.5
	30~34yrs	44.3	47.3	1.5	6.9
	35~39yrs	43.8	49.4	0.6	6.3
	40~44yrs	56.1	38.1	-	5.8
	45~49yrs	49.5	50.5	-	-
	50~54yrs	58.3	36.9	-	4.8
	55~59yrs	64.7	29.4	2.9	2.9
	60~64yrs	50.0	47.5	-	2.5
	65~69yrs	53.3	43.3	-	3.3
	70yrs & over	42.4	56.1	-	1.5
	missing		-	100.0	-

問 28 您認為大部分人係可以信賴嘛？定係認為經常有防備之心比較好？（限選 1 項）

- 1 可以信賴
- 2 有防備之心為好
- 8 其他（請填寫 \_\_\_\_\_）
- 9 不知道

		1	2	8	9
		%	%	%	%
Total		18.6	80.2	0.1	1.0
Gender	Male	18.2	81.0	0.2	0.6
	Female	19.1	79.5	-	1.4
Age	18~19yrs	25.5	74.5	-	-
	20~24yrs	25.0	75.0	-	-
	25~29yrs	20.0	78.8	-	1.3
	30~34yrs	19.8	79.4	-	0.8
	35~39yrs	20.0	78.8	-	1.3
	40~44yrs	20.1	78.8	-	1.1
	45~49yrs	16.2	83.8	-	-
	50~54yrs	16.7	82.1	1.2	-
	55~59yrs	17.6	76.5	-	5.9
	60~64yrs	15.0	85.0	-	-
	65~69yrs	10.0	90.0	-	-
	70yrs & over	7.6	87.9	-	4.5
	missing		-	100.0	-

問 29 [ 提問卡 19 ] 對於下面列舉嘅事物您會有乜嘢睇法呢? 請分別在其中做出決擇。  
(請就 a-d 分別提問)

a. 對於有啲病, 用跟現代醫學不同嘅治療方法去醫治會更好。(限選 1 項)

- 1 完全同意 4 絕對不同意  
2 同意 8 其他 (請填寫 )  
3 不同意 9 不知道

	1	2	3	4	8	9
	%	%	%	%	%	%
<b>Total</b>	12.8	60.4	18.4	3.1	0.2	5.2
<b>Gender</b>						
Male	13.2	58.1	20.2	4.2	0.2	4.2
Female	12.4	62.4	16.7	2.2	0.2	6.1
<b>Age</b>						
18~19yrs	7.8	68.6	15.7	2.0	-	5.9
20~24yrs	11.3	62.5	17.5	2.5	-	6.3
25~29yrs	13.8	63.8	15.0	3.8	-	3.8
30~34yrs	10.7	69.5	12.2	0.8	-	6.9
35~39yrs	13.1	62.5	16.9	1.3	0.6	5.6
40~44yrs	14.3	60.3	18.0	5.3	-	2.1
45~49yrs	9.9	60.4	24.3	4.5	-	0.9
50~54yrs	14.3	63.1	15.5	3.6	-	3.6
55~59yrs	11.8	47.1	20.6	5.9	2.9	11.8
60~64yrs	17.5	50.0	27.5	2.5	-	2.5
65~69yrs	6.7	50.0	30.0	10.0	-	3.3
70yrs & over	19.7	39.4	24.2	-	-	16.7
missing	-	-	-	-	-	100.0

問 29 [ 提問卡 19 ] 對於下面列舉嘅事物您會有乜嘢睇法呢? 請分別在其中做出決擇。  
(請就 a-d 分別提問)

b. 隨著科技嘅發展, 將來有一日我哋可以知道其他人心裏面諗緊嘅究竟係乜嘢。(限選 1 項)

- 1 完全同意 4 絕對不同意  
2 同意 8 其他 (請填寫 )  
3 不同意 9 不知道

	1	2	3	4	8	9
	%	%	%	%	%	%
<b>Total</b>	3.3	30.7	44.3	15.0	0.2	6.5
<b>Gender</b>						
Male	4.0	32.5	42.5	15.2	0.2	5.6
Female	2.7	29.0	45.9	14.9	0.2	7.4
<b>Age</b>						
18~19yrs	3.9	13.7	66.7	11.8	-	3.9
20~24yrs	3.8	27.5	52.5	15.0	-	1.3
25~29yrs	7.5	37.5	43.8	7.5	-	3.8
30~34yrs	1.5	22.1	50.4	18.3	-	7.6
35~39yrs	0.6	33.1	46.9	16.3	-	3.1
40~44yrs	3.2	36.0	38.1	16.9	-	5.8
45~49yrs	3.6	36.0	39.6	14.4	0.9	5.4
50~54yrs	3.6	35.7	35.7	16.7	-	8.3
55~59yrs	5.9	17.6	52.9	11.8	2.9	8.8
60~64yrs	2.5	32.5	37.5	15.0	-	12.5
65~69yrs	-	23.3	46.7	20.0	-	10.0
70yrs & over	7.6	28.8	33.3	10.6	-	19.7
missing	-	-	100.0	-	-	-

問 29 [ 提問卡 19 ] 對於下面列舉嘅事物您會有乜嘢睇法呢? 請分別在其中做出決擇。  
 (請就 a-d 分別提問)

c. 幾乎所有我哋今日所面臨嘅經濟問題以及社會問題都會隨著科技嘅進步而得到解決。  
 (限選 1 項)

- |        |             |
|--------|-------------|
| 1 完全同意 | 4 絕對不同意     |
| 2 同意   | 8 其他 (請填寫 ) |
| 3 不同意  | 9 不知道       |

		1	2	3	4	8	9
		%	%	%	%	%	%
Total		3.8	32.7	47.5	11.0	0.3	4.7
Gender	Male	4.8	34.3	45.7	11.8	0.2	3.2
	Female	2.9	31.3	49.1	10.3	0.4	6.1
Age	18~19yrs	2.0	47.1	35.3	15.7	-	-
	20~24yrs	3.8	33.8	58.8	3.8	-	-
	25~29yrs	5.0	36.3	50.0	6.3	-	2.5
	30~34yrs	4.6	22.9	55.0	12.2	-	5.3
	35~39yrs	0.6	33.8	50.6	11.3	0.6	3.1
	40~44yrs	3.7	25.4	52.9	13.8	1.1	3.2
	45~49yrs	4.5	37.8	43.2	11.7	-	2.7
	50~54yrs	2.4	34.5	48.8	10.7	-	3.6
	55~59yrs	2.9	35.3	47.1	11.8	-	2.9
	60~64yrs	2.5	42.5	35.0	15.0	-	5.0
	65~69yrs	10.0	33.3	33.3	10.0	-	13.3
	70yrs & over	9.1	34.8	22.7	7.6	-	25.8
	missing		-	100.0	-	-	-

問 29 [ 提問卡 19 ] 對於下面列舉嘅事物您會有乜嘢睇法呢? 請分別在其中做出決擇。  
(請就 a-d 分別提問)

- d. 隨住科技嘅發展，將來人類可以好似生活喺地球一樣，生活喺火星入面。(限選 1 項)
- 1 完全同意
  - 2 同意
  - 3 不同意
  - 4 絕對不同意
  - 8 其他(請填寫)
  - 9 不知道

		1	2	3	4	8	9
		%	%	%	%	%	%
Total		4.6	36.4	32.1	13.5	0.1	13.2
Gender	Male	6.6	41.1	27.1	13.4	0.2	11.6
	Female	2.9	32.2	36.5	13.7	-	14.7
Age	18~19yrs	5.9	51.0	27.5	7.8	-	7.8
	20~24yrs	7.5	42.5	36.3	6.3	-	7.5
	25~29yrs	3.8	42.5	33.8	8.8	-	11.3
	30~34yrs	3.1	42.7	25.2	14.5	-	14.5
	35~39yrs	2.5	33.8	39.4	10.6	-	13.8
	40~44yrs	6.3	33.9	33.9	13.2	-	12.7
	45~49yrs	6.3	36.0	34.2	17.1	-	6.3
	50~54yrs	7.1	35.7	31.0	15.5	-	10.7
	55~59yrs	-	20.6	41.2	17.6	2.9	17.6
	60~64yrs	7.5	32.5	27.5	25.0	-	7.5
	65~69yrs	-	23.3	26.7	20.0	-	30.0
	70yrs & over	1.5	28.8	18.2	18.2	-	33.3
	missing	-	100.0	-	-	-	-

問 31a 跟住落嚟就想問部份有關宗教嘅問題。您有冇任何信仰呢?

- 1 有信仰
- 2 沒有信仰 → (接問 32)

		1	2
		%	%
Total		34.0	66.0
Gender	Male	26.3	73.7
	Female	40.8	59.2
Age	18~19yrs	27.5	72.5
	20~24yrs	32.5	67.5
	25~29yrs	26.3	73.8
	30~34yrs	30.5	69.5
	35~39yrs	33.1	66.9
	40~44yrs	29.1	70.9
	45~49yrs	40.5	59.5
	50~54yrs	39.3	60.7
	55~59yrs	29.4	70.6
	60~64yrs	35.0	65.0
	65~69yrs	40.0	60.0
	70yrs & over	54.5	45.5
	missing	-	100.0

問 31b. (問 31a 中回答「1 有信仰」的回答者)  
 您所信仰嘅宗教係以下邊一種? (限選 1 項)

- 1 佛教系
- 2 天主教
- 3 基督教
- 4 伊斯蘭教
- 8 其他 (請填寫 )
- 9 不知道
- (99 missing)

		1	2	3	4	8	9	99
		%	%	%	%	%	%	%
Total		16.0	4.2	12.3	-	1.3	0.2	66.0
Gender	Male	13.4	2.6	9.4	-	1.0	-	73.7
	Female	18.3	5.6	14.9	-	1.6	0.4	59.2
Age	18~19yrs	5.9	2.0	19.6	-	-	-	72.5
	20~24yrs	8.8	1.3	22.5	-	-	-	67.5
	25~29yrs	7.5	3.8	13.8	-	1.3	-	73.8
	30~34yrs	9.2	3.8	16.8	-	0.8	-	69.5
	35~39yrs	17.5	3.1	11.3	-	0.6	0.6	66.9
	40~44yrs	11.1	7.4	10.1	-	0.5	-	70.9
	45~49yrs	25.2	1.8	9.9	-	3.6	-	59.5
	50~54yrs	23.8	4.8	8.3	-	2.4	-	60.7
	55~59yrs	23.5	2.9	2.9	-	-	-	70.6
	60~64yrs	22.5	2.5	10.0	-	-	-	65.0
	65~69yrs	23.3	6.7	6.7	-	3.3	-	60.0
	70yrs & over	30.3	7.6	10.6	-	4.5	1.5	45.5
	missing		-	-	-	-	-	-

問 32 咁樣，無論您有無宗教信仰，您認為「宗教心」重要嗎？定係認為不重要呢？（限選 1 項）

- 1 重要
  - 2 不重要
  - 8 其他（請填寫 \_\_\_\_\_）
  - 9 不知道
- (99 missing)

		1	2	8	9	99
		%	%	%	%	%
Total		60.5	31.7	0.6	7.2	0.1
Gender	Male	56.1	35.3	0.4	8.2	-
	Female	64.4	28.4	0.7	6.3	0.2
Age	18~19yrs	68.6	27.5	-	3.9	-
	20~24yrs	63.8	28.8	-	7.5	-
	25~29yrs	60.0	27.5	-	12.5	-
	30~34yrs	60.3	32.1	-	7.6	-
	35~39yrs	62.5	30.0	0.6	6.9	-
	40~44yrs	57.1	33.3	1.1	8.5	-
	45~49yrs	67.6	27.9	0.9	3.6	-
	50~54yrs	59.5	34.5	-	4.8	1.2
	55~59yrs	61.8	26.5	2.9	8.8	-
	60~64yrs	47.5	50.0	-	2.5	-
	65~69yrs	46.7	46.7	-	6.7	-
	70yrs & over	57.6	30.3	1.5	10.6	-
	missing	100.0	-	-	-	-

問 33 關於宗教有這種意見：「儘管有各種各樣嘅宗教，各自都有獨自嘅教義，但是教義嘅根本都是相同嘅。」

唔知道您會贊成定係反對這種意見？（限選 1 項）

- 1 贊成
- 2 反對
- 8 其他（請填寫 \_\_\_\_\_）
- 9 不知道

		1	2	8	9
		%	%	%	%
Total		60.6	30.9	0.4	8.0
Gender	Male	57.7	33.7	0.2	8.4
	Female	63.3	28.4	0.5	7.7
Age	18~19yrs	47.1	51.0	-	2.0
	20~24yrs	42.5	51.3	-	6.3
	25~29yrs	58.8	33.8	-	7.5
	30~34yrs	55.7	38.9	0.8	4.6
	35~39yrs	62.5	28.1	0.6	8.8
	40~44yrs	60.8	28.6	0.5	10.1
	45~49yrs	70.3	27.9	-	1.8
	50~54yrs	75.0	19.0	-	6.0
	55~59yrs	76.5	14.7	2.9	5.9
	60~64yrs	60.0	27.5	-	12.5
	65~69yrs	66.7	16.7	-	16.7
	70yrs & over	56.1	21.2	-	22.7
	missing	-	100.0	-	-

問 34 有一種意見認為：「無論係任何情況之下，都應該要維護法律。」同時，亦有另一種意見認為：「當確信有正當理由嘅時候，破壞法律亦都係迫不得已」。

哪一種意見與您嘅想法最接近？（限選 1 項）

- 1 「無論係任何情況之下，都應該要維護法律」
- 2 「當確信有正當理由嘅時候，破壞法律亦都係迫不得已的」
- 8 其他（請填寫 \_\_\_\_\_）
- 9 不知道

		1	2	8	9
		%	%	%	%
Total		54.0	41.7	-	4.3
Gender	Male	53.3	43.5	-	3.2
	Female	54.7	40.1	-	5.2
Age	18~19yrs	52.9	47.1	-	-
	20~24yrs	41.3	56.3	-	2.5
	25~29yrs	46.3	50.0	-	3.8
	30~34yrs	54.2	42.0	-	3.8
	35~39yrs	53.1	44.4	-	2.5
	40~44yrs	51.9	44.4	-	3.7
	45~49yrs	59.5	40.5	-	-
	50~54yrs	56.0	38.1	-	6.0
	55~59yrs	50.0	38.2	-	11.8
	60~64yrs	67.5	27.5	-	5.0
	65~69yrs	80.0	16.7	-	3.3
	70yrs & over	59.1	24.2	-	16.7
	missing	-	-	-	100.0



問 35 [ 提問卡 20 ] 關於合約到底係乜嘢, 係以下 A 和 B 嘅意見當中, 您會同哪個看法較接近? ( 限選 1 項 )

A 簽定合約係互相沒有信任嘅證據。如果雙方互相信任, 就無必要去簽訂合約

B 無論雙方有幾互相信任都好, 作為合約都應該以正式嘅書面形式簽訂

1 較接近 A 嘅意見 8 其他 ( 請填寫 )

2 較接近 B 嘅意見 9 不知道

		1	2	8	9
		%	%	%	%
Total		8.8	89.3	-	1.9
Gender	Male	9.8	88.4	-	1.8
	Female	7.9	90.1	-	2.0
Age	18~19yrs	9.8	90.2	-	-
	20~24yrs	3.8	96.3	-	-
	25~29yrs	10.0	88.8	-	1.3
	30~34yrs	13.0	86.3	-	0.8
	35~39yrs	6.9	93.1	-	-
	40~44yrs	9.0	88.4	-	2.6
	45~49yrs	9.9	89.2	-	0.9
	50~54yrs	11.9	86.9	-	1.2
	55~59yrs	5.9	94.1	-	-
	60~64yrs	2.5	95.0	-	2.5
	65~69yrs	3.3	96.7	-	-
	70yrs & over	10.6	74.2	-	15.2
	missing	-	100.0	-	-

問 36 [ 提問卡 21 ] 以嚟下 A 和 B 嘅意見之中, 您又與哪一位嘅意見較接近? ( 限選 1 項 )

A 因為合約係形式上嘅東西, 即使雙方簽訂合約, 入面嘅細則應盡可能做到靈活通融

B 為 避免日後圍繞合約解釋等問題而引起嘅爭執, 合約嘅細則應盡量做到具體、明確

1 較接近 A 嘅意見 8 其他 ( 請填寫 )

2 較接近 B 嘅意見 9 不知道

		1	2	8	9
		%	%	%	%
Total		10.9	86.7	-	2.5
Gender	Male	11.0	86.4	-	2.6
	Female	10.8	86.9	-	2.3
Age	18~19yrs	19.6	80.4	-	-
	20~24yrs	11.3	87.5	-	1.3
	25~29yrs	12.5	85.0	-	2.5
	30~34yrs	10.7	87.8	-	1.5
	35~39yrs	8.8	90.6	-	0.6
	40~44yrs	9.5	87.3	-	3.2
	45~49yrs	9.0	90.1	-	0.9
	50~54yrs	20.2	78.6	-	1.2
	55~59yrs	8.8	91.2	-	-
	60~64yrs	2.5	92.5	-	5.0
	65~69yrs	10.0	90.0	-	-
	70yrs & over	9.1	75.8	-	15.2
	missing	-	100.0	-	-

問 37 [ 提問卡 22 ] 關於環境保護以及經濟增長方面經常有以下兩種意見，邊一種意見同您嘅看法最接近? ( 限選 1 項 )

- 1 即使嘅某程度上會引起經濟增長衰退，亦都應該最優先考慮環境保護
- 2 即使引起某程度上嘅環境質量惡化，亦都應該最優先保證經濟增長
- 8 其他 ( 請填寫 )
- 9 不知道

(99 missing)

		1	2	8	9	99
		%	%	%	%	%
Total		51.9	42.4	0.5	5.1	0.1
Gender	Male	52.9	41.5	0.6	5.0	-
	Female	51.1	43.2	0.4	5.2	0.2
Age	18~19yrs	72.5	25.5	-	2.0	-
	20~24yrs	65.0	30.0	-	5.0	-
	25~29yrs	63.8	33.8	-	2.5	-
	30~34yrs	55.0	40.5	1.5	3.1	-
	35~39yrs	58.8	38.1	-	3.1	-
	40~44yrs	45.0	48.1	1.6	5.3	-
	45~49yrs	47.7	49.5	-	2.7	-
	50~54yrs	36.9	56.0	-	6.0	1.2
	55~59yrs	41.2	44.1	-	14.7	-
	60~64yrs	47.5	50.0	-	2.5	-
	65~69yrs	36.7	46.7	-	16.7	-
	70yrs & over	43.9	42.4	-	13.6	-
	missing		100.0	-	-	-

問 40 [ 提問卡 23 ] 請您首先想像一吓以下嘅情形。您自己患重病需要進行一個高難度手術。聽講如果由醫術高明嘅醫生負責做手術嘅話，手術成功率會有百分之九十以上；相反，由於今次係一個高難度嘅手術，如果由醫術唔高嘅醫生負責就可能會失敗。哩個時候，您嘅老朋友 A 君向您介紹話 B 君是一位可以信賴嘅醫生。您會決定將您嘅手術委託俾醫生 B 君來嚟做嘛？  
(限選 1 項)

- 1 因為係老朋友 A 君介紹嘅醫生，所以就委託醫生 B 君
  - 2 自己首先對醫生 B 君過去進行嘅手術情況進行詳細調查，然後再作決定
  - 8 其他 (請填寫 )
  - 9 不知道
- (99 missing)

		1	2	8	9	99
		%	%	%	%	%
Total		12.8	84.5	0.7	2.0	0.1
Gender	Male	13.6	83.6	0.8	2.0	-
	Female	12.1	85.3	0.5	2.0	0.2
Age	18~19yrs	7.8	90.2	-	2.0	-
	20~24yrs	5.0	92.5	1.3	1.3	-
	25~29yrs	15.0	85.0	-	-	-
	30~34yrs	7.6	90.1	0.8	1.5	-
	35~39yrs	14.4	84.4	-	1.3	-
	40~44yrs	13.2	84.1	0.5	2.1	-
	45~49yrs	18.0	81.1	-	0.9	-
	50~54yrs	10.7	82.1	1.2	4.8	1.2
	55~59yrs	17.6	79.4	2.9	-	-
	60~64yrs	10.0	82.5	2.5	5.0	-
	65~69yrs	10.0	86.7	3.3	-	-
	70yrs & over	22.7	71.2	-	6.1	-
	missing		-	100.0	-	-

問 41 [ 提問卡 24 ] 以下每一樣列舉嘅組織、制度或者事情，您對佢哋有幾信賴呢？請您每項都選擇「非常信賴」「稍微信賴」「不怎麼信賴」「完全不信賴」4 個入面其中一個。  
 (對每一項用○標出)

A. 宗教團體

- 1 非常信賴
- 2 稍微信賴
- 3 不怎麼信賴
- 4 完全不信賴
- 9 不知道

		1	2	3	4	9
		%	%	%	%	%
Total		9.7	49.2	28.5	8.6	4.0
Gender	Male	10.6	46.9	30.3	9.6	2.6
	Female	9.0	51.3	26.8	7.7	5.2
Age	18~19yrs	9.8	45.1	33.3	9.8	2.0
	20~24yrs	7.5	53.8	32.5	6.3	-
	25~29yrs	6.3	55.0	26.3	5.0	7.5
	30~34yrs	11.5	54.2	27.5	4.6	2.3
	35~39yrs	5.6	54.4	27.5	8.1	4.4
	40~44yrs	9.5	51.9	24.3	10.6	3.7
	45~49yrs	14.4	49.5	25.2	9.9	0.9
	50~54yrs	16.7	38.1	31.0	10.7	3.6
	55~59yrs	5.9	55.9	29.4	5.9	2.9
	60~64yrs	10.0	37.5	42.5	10.0	-
	65~69yrs	3.3	43.3	26.7	20.0	6.7
	70yrs & over	12.1	30.3	31.8	9.1	16.7
missing	-	-	100.0	-	-	

問 41 [ 提問卡 24 ] 以下每一樣列舉嘅組織、制度或者事情，您對佢哋有幾信賴呢？請您每項都選擇「非常信賴」「稍微信賴」「不怎麼信賴」「完全不信賴」4 個入面其中一個。  
 (對每一項用○標出)

B. 法律或者裁判制度

- 1 非常信賴
- 2 稍微信賴
- 3 不怎麼信賴
- 4 完全不信賴
- 9 不知道

		1	2	3	4	9
		%	%	%	%	%
Total		31.9	53.6	11.4	1.2	1.8
Gender	Male	35.3	49.9	11.4	1.8	1.6
	Female	28.8	57.0	11.5	0.7	2.0
Age	18~19yrs	35.3	56.9	7.8	-	-
	20~24yrs	28.8	55.0	15.0	1.3	-
	25~29yrs	40.0	51.3	8.8	-	-
	30~34yrs	26.7	60.3	10.7	0.8	1.5
	35~39yrs	32.5	53.1	11.9	1.3	1.3
	40~44yrs	29.6	57.1	11.1	1.1	1.1
	45~49yrs	30.6	54.1	12.6	2.7	-
	50~54yrs	34.5	39.3	20.2	2.4	3.6
	55~59yrs	38.2	50.0	5.9	2.9	2.9
	60~64yrs	42.5	42.5	12.5	-	2.5
	65~69yrs	40.0	43.3	6.7	-	10.0
	70yrs & over	24.2	60.6	6.1	1.5	7.6
	missing	-	100.0	-	-	-

問 41 [ 提問卡 24 ] 以下每一樣列舉嘅組織、制度或者事情，您對佢哋有幾信賴呢？請您每項都選擇「非常信賴」「稍微信賴」「不怎麼信賴」「完全不信賴」4 個入面其中一個。  
(對每一項用○標出)

C. 報紙、電視

- 1 非常信賴
- 2 稍微信賴
- 3 不怎麼信賴
- 4 完全不信賴
- 9 不知道

		1	2	3	4	9
		%	%	%	%	%
Total		4.2	36.7	49.1	9.1	0.9
Gender	Male	4.2	36.5	48.9	9.4	1.0
	Female	4.1	36.9	49.3	8.8	0.9
Age	18~19yrs	2.0	35.3	52.9	9.8	-
	20~24yrs	3.8	33.8	53.8	8.8	-
	25~29yrs	5.0	40.0	45.0	10.0	-
	30~34yrs	1.5	38.2	51.9	8.4	-
	35~39yrs	3.1	35.0	51.9	8.8	1.3
	40~44yrs	4.2	33.9	51.3	10.1	0.5
	45~49yrs	6.3	27.0	53.2	13.5	-
	50~54yrs	8.3	45.2	42.9	3.6	-
	55~59yrs	-	44.1	41.2	11.8	2.9
	60~64yrs	5.0	45.0	40.0	5.0	5.0
	65~69yrs	3.3	40.0	40.0	16.7	-
	70yrs & over	6.1	40.9	42.4	4.5	6.1
missing	-	100.0	-	-	-	

問 41 [ 提問卡 24 ] 以下每一樣列舉嘅組織、制度或者事情，您對佢哋有幾信賴呢？請您每項都選擇「非常信賴」「稍微信賴」「不怎麼信賴」「完全不信賴」4 個入面其中一個。  
 (對每一項用○標出)

D. 警員

- 1 非常信賴
- 2 稍微信賴
- 3 不怎麼信賴
- 4 完全不信賴
- 9 不知道

		1	2	3	4	9
		%	%	%	%	%
Total		-	60.5	21.5	2.3	1.0
Gender	Male	-	61.3	19.6	1.6	1.4
	Female	-	59.9	23.2	2.9	0.7
Age	18~19yrs	-	68.6	13.7	3.9	-
	20~24yrs	-	57.5	31.3	2.5	-
	25~29yrs	-	58.8	25.0	2.5	-
	30~34yrs	-	67.9	20.6	1.5	-
	35~39yrs	-	63.8	20.0	2.5	0.6
	40~44yrs	-	63.0	21.7	1.1	0.5
	45~49yrs	-	53.2	25.2	3.6	-
	50~54yrs	-	56.0	23.8	2.4	1.2
	55~59yrs	-	55.9	20.6	2.9	2.9
	60~64yrs	-	50.0	20.0	-	2.5
	65~69yrs	-	60.0	10.0	3.3	3.3
	70yrs & over	-	57.6	13.6	3.0	7.6
	missing	-	100.0	-	-	-

問 41 [ 提問卡 24 ] 以下每一樣列舉嘅組織、制度或者事情，您對佢哋有幾信賴呢？請您每項都選擇「非常信賴」「稍微信賴」「不怎麼信賴」「完全不信賴」4 個入面其中一個。  
 (對每一項用○標出)

E. 國家行政 (行政會議)

- 1 非常信賴
- 2 稍微信賴
- 3 不怎麼信賴
- 4 完全不信賴
- 9 不知道

		1	2	3	4	9
		%	%	%	%	%
Total		9.1	46.5	32.9	6.4	5.1
Gender	Male	9.6	47.7	31.5	8.0	3.2
	Female	8.6	45.3	34.2	5.0	6.8
Age	18~19yrs	3.9	56.9	37.3	2.0	-
	20~24yrs	6.3	56.3	30.0	6.3	1.3
	25~29yrs	7.5	51.3	37.5	2.5	1.3
	30~34yrs	6.1	45.0	37.4	7.6	3.8
	35~39yrs	11.3	42.5	32.5	10.0	3.8
	40~44yrs	8.5	47.6	31.2	6.9	5.8
	45~49yrs	12.6	46.8	32.4	7.2	0.9
	50~54yrs	10.7	46.4	32.1	4.8	6.0
	55~59yrs	14.7	44.1	32.4	5.9	2.9
	60~64yrs	12.5	40.0	25.0	2.5	20.0
	65~69yrs	16.7	43.3	16.7	3.3	20.0
	70yrs & over	4.5	34.8	39.4	7.6	13.6
	missing		-	100.0	-	-



問 41 [ 提問卡 24 ] 以下每一樣列舉嘅組織、制度或者事情，您對佢哋有幾信賴呢？請您每項都選擇「非常信賴」「稍微信賴」「不怎麼信賴」「完全不信賴」4 個入面其中一個。  
 (對每一項用○標出)

F. 人民代表大會 (立法會)

- 1 非常信賴
- 2 稍微信賴
- 3 不怎麼信賴
- 4 完全不信賴
- 9 不知道

		1	2	3	4	9
		%	%	%	%	%
Total		9.6	44.9	33.2	7.1	5.1
Gender	Male	9.8	45.1	32.7	9.2	3.2
	Female	9.5	44.8	33.6	5.2	6.8
Age	18~19yrs	5.9	52.9	37.3	3.9	-
	20~24yrs	7.5	52.5	31.3	6.3	2.5
	25~29yrs	2.5	63.8	30.0	1.3	2.5
	30~34yrs	6.1	49.6	31.3	11.5	1.5
	35~39yrs	12.5	35.6	41.9	8.1	1.9
	40~44yrs	10.1	45.0	33.3	4.8	6.9
	45~49yrs	10.8	44.1	33.3	10.8	0.9
	50~54yrs	13.1	40.5	32.1	7.1	7.1
	55~59yrs	14.7	32.4	38.2	8.8	5.9
	60~64yrs	17.5	32.5	25.0	7.5	17.5
	65~69yrs	20.0	43.3	16.7	-	20.0
70yrs & over	4.5	40.9	30.3	9.1	15.2	
missing	-	100.0	-	-	-	

問 41 [提問卡 24] 以下每一樣列舉嘅組織、制度或者事情，您對佢哋有幾信賴呢？請您每項都選擇「非常信賴」「稍微信賴」「不怎麼信賴」「完全不信賴」4 個入面其中一個。  
(對每一項用○標出)

G. NPO· NGO (非盈利團體或非政府組織)

- 1 非常信賴
- 2 稍微信賴
- 3 不怎麼信賴
- 4 完全不信賴
- 9 不知道

		1	2	3	4	9	99
		%	%	%	%	%	%
Total		8.7	49.8	29.3	6.2	5.9	0.1
Gender	Male	10.0	51.7	27.5	6.8	4.0	-
	Female	7.6	48.0	30.9	5.8	7.6	0.2
Age	18~19yrs	7.8	45.1	41.2	3.9	2.0	-
	20~24yrs	6.3	48.8	31.3	10.0	3.8	-
	25~29yrs	7.5	57.5	27.5	3.8	3.8	-
	30~34yrs	5.3	54.2	34.4	3.8	2.3	-
	35~39yrs	6.3	55.0	28.8	5.0	5.0	-
	40~44yrs	10.1	47.6	30.2	5.8	6.3	-
	45~49yrs	11.7	45.0	28.8	10.8	3.6	-
	50~54yrs	6.0	51.2	28.6	7.1	7.1	-
	55~59yrs	17.6	38.2	29.4	11.8	2.9	-
	60~64yrs	15.0	42.5	22.5	2.5	17.5	-
	65~69yrs	16.7	60.0	10.0	3.3	10.0	-
	70yrs & over	9.1	40.9	24.2	7.6	16.7	1.5
missing		-	100.0	-	-	-	-

問 41 [提問卡 24] 以下每一樣列舉嘅組織、制度或者事情，您對佢哋有幾信賴呢？請您每項都選擇「非常信賴」「稍微信賴」「不怎麼信賴」「完全不信賴」4 個入面其中一個。  
(對每一項用○標出)

H. 社會福利設施

- 1 非常信賴
- 2 稍微信賴
- 3 不怎麼信賴
- 4 完全不信賴
- 9 不知道

		1	2	3	4	9
		%	%	%	%	%
Total		14.8	61.8	18.2	2.4	2.9
Gender	Male	16.2	59.3	19.8	2.4	2.4
	Female	13.5	64.0	16.7	2.3	3.4
Age	18~19yrs	13.7	60.8	25.5	-	-
	20~24yrs	13.8	61.3	22.5	2.5	-
	25~29yrs	10.0	62.5	25.0	1.3	1.3
	30~34yrs	7.6	64.9	25.2	2.3	-
	35~39yrs	13.1	62.5	21.3	1.9	1.3
	40~44yrs	13.8	64.6	16.4	2.1	3.2
	45~49yrs	22.5	63.1	9.9	3.6	0.9
	50~54yrs	20.2	50.0	17.9	4.8	7.1
	55~59yrs	20.6	58.8	8.8	5.9	5.9
	60~64yrs	22.5	57.5	10.0	-	10.0
	65~69yrs	23.3	60.0	6.7	-	10.0
	70yrs & over	12.1	63.6	12.1	3.0	9.1
missing	-	100.0	-	-	-	

問 41 [ 提問卡 24 ] 以下每一樣列舉嘅組織、制度或者事情，您對佢哋有幾信賴呢？請您每項都選擇「非常信賴」「稍微信賴」「不怎麼信賴」「完全不信賴」4 個入面其中一個。  
(對每一項用○標出)

I. 聯合國

- 1 非常信賴
- 2 稍微信賴
- 3 不怎麼信賴
- 4 完全不信賴
- 9 不知道

	1	2	3	4	9
	%	%	%	%	%
Total	16.3	46.4	24.4	4.8	8.1
Gender					
Male	15.2	43.9	29.7	6.8	4.4
Female	17.3	48.6	19.6	3.1	11.5
Age					
18~19yrs	17.6	58.8	17.6	5.9	-
20~24yrs	20.0	52.5	25.0	1.3	1.3
25~29yrs	18.8	51.3	25.0	2.5	2.5
30~34yrs	13.7	55.0	22.1	5.3	3.8
35~39yrs	16.9	40.6	28.1	5.0	9.4
40~44yrs	13.8	47.6	23.8	5.8	9.0
45~49yrs	18.0	47.7	23.4	6.3	4.5
50~54yrs	19.0	38.1	26.2	6.0	10.7
55~59yrs	14.7	47.1	20.6	5.9	11.8
60~64yrs	20.0	35.0	22.5	5.0	17.5
65~69yrs	23.3	40.0	26.7	-	10.0
70yrs & over	7.6	33.3	27.3	4.5	27.3
missing	-	100.0	-	-	-

問 41 [ 提問卡 24 ] 以下每一樣列舉嘅組織、制度或者事情，您對佢哋有幾信賴呢？請您每項都選擇「非常信賴」「稍微信賴」「不怎麼信賴」「完全不信賴」4 個入面其中一個。  
 (對每一項用○標出)

J. 科學技術

- 1 非常信賴
- 2 稍微信賴
- 3 不怎麼信賴
- 4 完全不信賴
- 9 不知道

		1	2	3	4	9
		%	%	%	%	%
Total		26.2	58.0	10.0	1.6	4.2
Gender	Male	30.5	56.3	9.0	0.8	3.4
	Female	22.3	59.5	11.0	2.3	4.9
Age	18~19yrs	27.5	64.7	7.8	-	-
	20~24yrs	23.8	63.8	12.5	-	-
	25~29yrs	22.5	62.5	11.3	2.5	1.3
	30~34yrs	20.6	64.9	12.2	0.8	1.5
	35~39yrs	21.9	61.9	11.9	1.9	2.5
	40~44yrs	23.3	60.3	10.1	1.1	5.3
	45~49yrs	34.2	58.6	4.5	0.9	1.8
	50~54yrs	31.0	46.4	11.9	2.4	8.3
	55~59yrs	26.5	58.8	8.8	-	5.9
	60~64yrs	40.0	45.0	5.0	2.5	7.5
	65~69yrs	53.3	30.0	3.3	10.0	3.3
	70yrs & over	22.7	43.9	12.1	3.0	18.2
missing		-	100.0	-	-	-

問 42a 回顧您自己走過嘅人生，假如俾您再一次重新開始人生嘅話，您認為您出世係男嘅好，定係出世係女嘅好呢？（限選 1 項）

- 1 出世係男嘅好  
2 出世係女嘅好  
8 其他（請填寫）  
9 不知道

		1	2	8	9
		%	%	%	%
Total		58.5	33.8	2.1	5.7
Gender	Male	88.4	4.4	1.4	5.8
	Female	31.5	60.3	2.7	5.6
Age	18~19yrs	58.8	39.2	-	2.0
	20~24yrs	45.0	52.5	-	2.5
	25~29yrs	65.0	31.3	1.3	2.5
	30~34yrs	48.1	43.5	1.5	6.9
	35~39yrs	59.4	33.1	0.6	6.9
	40~44yrs	59.8	31.2	3.2	5.8
	45~49yrs	57.7	38.7	1.8	1.8
	50~54yrs	66.7	25.0	1.2	7.1
	55~59yrs	61.8	26.5	2.9	8.8
	60~64yrs	70.0	17.5	5.0	7.5
	65~69yrs	60.0	26.7	3.3	10.0
	70yrs & over	62.1	19.7	7.6	10.6
	missing	100.0	-	-	-

問 42b 但係，當您考慮到今後社會以及世間嘅發展嘅時候，假如俾您有再一次轉生機會嘅話，您會希望您出世係男嘅好，定係出世係女嘅好呢？（限選 1 項）

- 1 出世係男嘅好  
2 出世係女嘅好  
8 其他（請填寫）  
9 不知道  
(99 missing)

		1	2	8	9	99
		%	%	%	%	%
Total		55.3	35.6	2.2	6.9	0.1
Gender	Male	82.4	8.4	2.0	7.2	-
	Female	30.8	60.1	2.3	6.7	0.2
Age	18~19yrs	52.9	45.1	-	2.0	-
	20~24yrs	42.5	53.8	-	3.8	-
	25~29yrs	56.3	38.8	-	5.0	-
	30~34yrs	44.3	46.6	1.5	6.9	0.8
	35~39yrs	56.3	35.6	0.6	7.5	-
	40~44yrs	58.2	31.7	2.6	7.4	-
	45~49yrs	55.9	36.9	1.8	5.4	-
	50~54yrs	66.7	26.2	1.2	6.0	-
	55~59yrs	58.8	29.4	2.9	8.8	-
	60~64yrs	67.5	17.5	5.0	10.0	-
	65~69yrs	46.7	26.7	6.7	20.0	-
	70yrs & over	60.6	19.7	10.6	9.1	-
	missing	100.0	-	-	-	-

問 43 [ 提問卡 25 ] 假如人係可以轉世嘅話，係以下香港以外的亞洲國家（地區）之中，您會希望自己下一世喺哪個國家（地區）出世呢？請選 1 項。

- |      |       |           |
|------|-------|-----------|
| 1 日本 | 4 中國  | 7 新加坡     |
| 2 韓國 | 5 印度  | 8 其他（請填寫） |
| 3 臺灣 | 6 菲律賓 | 9 不知道     |

		1	2	3	4	5	6	7	8	9
		%	%	%	%	%	%	%	%	%
Total		24.5	3.1	4.2	26.5	0.6	0.2	30.4	0.8	9.8
Gender	Male	24.0	4.2	4.4	31.3	0.6	0.2	23.8	0.6	11.0
	Female	25.0	2.2	4.0	22.1	0.5	0.2	36.3	0.9	8.8
Age	18~19yrs	49.0	3.9	17.6	7.8	2.0	-	15.7	-	3.9
	20~24yrs	33.8	5.0	6.3	21.3	1.3	-	26.3	1.3	5.0
	25~29yrs	35.0	7.5	1.3	18.8	-	-	31.3	-	6.3
	30~34yrs	26.7	2.3	6.1	16.8	-	1.5	35.1	-	11.5
	35~39yrs	25.6	4.4	2.5	25.0	-	-	33.1	0.6	8.8
	40~44yrs	26.5	2.1	4.8	28.0	0.5	-	28.6	1.6	7.9
	45~49yrs	28.8	1.8	2.7	24.3	0.9	-	34.2	0.9	6.3
	50~54yrs	10.7	4.8	2.4	32.1	1.2	-	36.9	2.4	9.5
	55~59yrs	8.8	-	-	35.3	-	-	44.1	-	11.8
	60~64yrs	7.5	-	7.5	42.5	-	-	27.5	-	15.0
	65~69yrs	10.0	-	-	30.0	-	-	40.0	-	20.0
	70yrs & over	4.5	1.5	-	56.1	1.5	-	10.6	-	25.8
	missing	-	-	-	-	-	-	-	-	-

問 44 [ 提問卡 26 ] 為 我國嘅利益，喺以下列舉嘅國家當中，您認為最應該同哪個國家促進彼此之間嘅友好往來？（限選 1 項）

- |            |                |
|------------|----------------|
| 1 美國       | 5 日本及韓國以外的亞洲國家 |
| 2 歐盟（歐洲聯盟） | 8 其他（請填寫）      |
| 3 日本       | 9 不知道          |
| 4 韓國       |                |

		1	2	3	4	5	8	9
		%	%	%	%	%	%	%
Total		49.1	24.6	3.7	1.4	9.0	0.5	11.7
Gender	Male	49.1	28.5	3.2	2.6	8.2	0.6	7.8
	Female	49.1	21.0	4.1	0.4	9.7	0.4	15.3
Age	18~19yrs	41.2	33.3	5.9	-	13.7	-	5.9
	20~24yrs	43.8	36.3	8.8	-	10.0	-	1.3
	25~29yrs	43.8	30.0	7.5	2.5	10.0	-	6.3
	30~34yrs	48.9	26.7	4.6	-	10.7	0.8	8.4
	35~39yrs	46.9	28.1	5.6	1.9	8.8	0.6	8.1
	40~44yrs	53.4	20.6	2.1	1.1	10.6	0.5	11.6
	45~49yrs	53.2	23.4	1.8	1.8	9.9	0.9	9.0
	50~54yrs	58.3	22.6	-	-	6.0	-	13.1
	55~59yrs	55.9	11.8	2.9	5.9	8.8	-	14.7
	60~64yrs	47.5	17.5	2.5	5.0	10.0	-	17.5
	65~69yrs	43.3	30.0	-	-	3.3	-	23.3
	70yrs & over	42.4	9.1	-	3.0	-	1.5	43.9
	missing		100.0	-	-	-	-	-

問 45 [ 提問卡 27 ] 係遇到煩惱嘅事或者面臨重要決策嘅時候，您會搵邊個去商量一吓呢？請您係以下嘅選擇入面選擇 1 個。(限選 1 項)

- |                         |            |
|-------------------------|------------|
| 1 父親                    | 6 朋友       |
| 2 母親                    | 7 其他(請填寫 ) |
| 3 兄弟姐妹                  | 8 沒有可以商量嘅人 |
| 4 其他家族成員或親戚             | 9 沒有什麼煩惱嘅事 |
| 5 學校嘅老師或者校外輔導班 / 補習社嘅老師 |            |

		1	2	3	4	5	6	7	8	9
		%	%	%	%	%	%	%	%	%
Total		3.3	6.7	12.7	32.9	0.6	35.8	0.9	5.7	1.5
Gender	Male	4.4	6.0	9.6	31.1	0.4	37.1	1.0	8.4	2.0
	Female	2.3	7.4	15.5	34.5	0.7	34.5	0.7	3.2	1.1
Age	18~19yrs	3.9	7.8	9.8	-	2.0	70.6	2.0	2.0	2.0
	20~24yrs	2.5	12.5	15.0	7.5	2.5	51.3	-	7.5	1.3
	25~29yrs	5.0	7.5	11.3	15.0	-	57.5	1.3	2.5	-
	30~34yrs	5.3	8.4	9.9	31.3	0.8	40.5	0.8	2.3	0.8
	35~39yrs	3.1	5.0	17.5	31.9	-	36.3	0.6	4.4	1.3
	40~44yrs	4.2	5.3	10.6	38.1	-	31.2	1.1	7.9	1.6
	45~49yrs	2.7	8.1	17.1	36.9	-	28.8	-	4.5	1.8
	50~54yrs	-	3.6	17.9	44.0	-	23.8	1.2	7.1	2.4
	55~59yrs	2.9	8.8	14.7	47.1	2.9	17.6	-	5.9	-
	60~64yrs	2.5	-	7.5	50.0	-	35.0	2.5	2.5	-
	65~69yrs	3.3	10.0	3.3	50.0	-	13.3	-	16.7	3.3
	70yrs & over	1.5	6.1	6.1	54.5	1.5	13.6	1.5	10.6	4.5
	missing	-	-	-	100.0	-	-	-	-	-



問 46 [ 提問卡 28 ] 在當今嘅中國社會入面，您認為講究彼此嘅「面子」有幾重要呢？（限選 1 項）

- 1 非常重要  
2 比較重要  
3 不太重要  
4 一點也不重要  
8 其他(請填寫)  
9 不知道

		1 %	2 %	3 %	4 %	8 %	9 %
Total		30.0	44.1	22.0	2.4	0.2	1.3
Gender	Male	33.3	39.3	23.8	2.4	-	1.2
	Female	27.0	48.4	20.5	2.3	0.4	1.4
Age	18~19yrs	25.5	41.2	33.3	-	-	-
	20~24yrs	17.5	46.3	33.8	2.5	-	-
	25~29yrs	23.8	52.5	22.5	-	-	1.3
	30~34yrs	32.8	45.0	19.1	2.3	-	0.8
	35~39yrs	25.6	51.9	20.0	1.3	-	1.3
	40~44yrs	31.7	39.2	25.4	3.2	-	0.5
	45~49yrs	32.4	42.3	22.5	1.8	0.9	-
	50~54yrs	39.3	40.5	17.9	2.4	-	-
	55~59yrs	17.6	55.9	23.5	-	-	2.9
	60~64yrs	27.5	45.0	15.0	10.0	-	2.5
	65~69yrs	33.3	50.0	10.0	3.3	-	3.3
	70yrs & over	47.0	24.2	13.6	4.5	1.5	9.1
	missing		-	100.0	-	-	-

問 47 [ 提問卡 29 ] 無論您而家有無孩子，您認為養育子女嘅主要目的係乜嘢呢？（限選 1 項）

- 1 傳宗接代  
2 社會責任  
3 改善家境  
4 老後依靠  
8 其他(請填寫)  
9 不知道

		1 %	2 %	3 %	4 %	8 %	9 %
Total		31.2	25.5	6.0	26.5	4.4	6.4
Gender	Male	33.9	27.9	5.8	23.2	3.2	6.0
	Female	28.8	23.4	6.1	29.5	5.4	6.8
Age	18~19yrs	39.2	23.5	3.9	23.5	3.9	5.9
	20~24yrs	21.3	18.8	3.8	43.8	2.5	10.0
	25~29yrs	37.5	17.5	10.0	23.8	3.8	7.5
	30~34yrs	34.4	16.0	6.1	24.4	9.2	9.9
	35~39yrs	31.9	26.9	6.3	20.0	8.1	6.9
	40~44yrs	31.7	30.2	5.8	21.7	4.2	6.3
	45~49yrs	29.7	29.7	5.4	27.0	2.7	5.4
	50~54yrs	20.2	34.5	8.3	31.0	1.2	4.8
	55~59yrs	26.5	32.4	-	41.2	-	-
	60~64yrs	40.0	27.5	5.0	22.5	2.5	2.5
	65~69yrs	20.0	30.0	10.0	30.0	3.3	6.7
	70yrs & over	39.4	21.2	4.5	31.8	-	3.0
	missing		-	100.0	-	-	-

問 48 [ 提問卡 30 ] 您認為父母年紀大 應該由子女照顧，定係父母老 應該自己照料自己? 請問  
您最贊成以下哪一種意見? ( 限選 1 項 )

- 1 子女應該照顧父母  
2 父母應該自己照顧自己  
8 其他(請填寫 )  
9 不知道

		1	2	8	9
		%	%	%	%
Total		79.9	18.5	0.5	1.0
Gender	Male	77.8	21.0	0.4	0.8
	Female	81.8	16.4	0.5	1.3
Age	18~19yrs	96.1	3.9	-	-
	20~24yrs	92.5	6.3	-	1.3
	25~29yrs	82.5	15.0	-	2.5
	30~34yrs	77.9	18.3	0.8	3.1
	35~39yrs	81.9	16.9	0.6	0.6
	40~44yrs	70.4	28.0	-	1.6
	45~49yrs	82.0	18.0	-	-
	50~54yrs	81.0	19.0	-	-
	55~59yrs	76.5	17.6	5.9	-
	60~64yrs	80.0	20.0	-	-
	65~69yrs	73.3	26.7	-	-
	70yrs & over	75.8	22.7	1.5	-
	missing	100.0	-	-	-

問 49a [ 提問卡 31 ] 請您想像吓以下嘅場面：假設，嘅您仲係小朋友嘅時候父母就已經相繼去世，您嘅鄰居李山將你扶養成人。好彩有佢嘅悉心照顧，令到您好順利完成 大學學業，而家過住富足嘅生活。但係，您嘅恩人即係您嘅鄰居李山突然患上重病臥床不起，正受著死神嘅折磨。雖然他本人唔知道，但係聽醫生講咁樣落去最多重有 3 個月命。哩個時候，如果進行特別手術去醫治嘅話，仍然有康復嘅可能性。之不過，為 挽救而家既無親人，又無經濟能力嘅恩人李山，必須用盡您所有嘅財產。哩個時候您會想點樣做呢？（限選 1 項）

- 1 用晒自己全部財產，一定為佢進行手術      8 其他（請填寫 \_\_\_\_\_）  
 2 不過分勉強，放棄做手術嘅念頭              9 不知道

		1	2	8	9
		%	%	%	%
Total		86.7	8.6	1.2	3.5
Gender	Male	87.4	7.8	1.0	3.8
	Female	86.0	9.4	1.4	3.2
Age	18~19yrs	94.1	5.9	-	-
	20~24yrs	86.3	8.8	1.3	3.8
	25~29yrs	93.8	2.5	-	3.8
	30~34yrs	83.2	6.9	3.1	6.9
	35~39yrs	90.6	8.1	-	1.3
	40~44yrs	82.5	11.6	1.6	4.2
	45~49yrs	84.7	11.7	0.9	2.7
	50~54yrs	90.5	8.3	1.2	-
	55~59yrs	85.3	8.8	2.9	2.9
	60~64yrs	87.5	5.0	5.0	2.5
	65~69yrs	83.3	13.3	-	3.3
	70yrs & over missing	81.8 100.0	9.1 -	- -	9.1 -

問 49b 啱啱

生父親或者親生母親，您又會點做呢？（限選 1 項）

- 1 用晒自己全部財產，一定為佢進行手術      8 其他（請填寫）  
 2 不過分勉強，放棄做手術嘅念頭      9 不知道  
 (99 missing)

		1	2	8	9	99
		%	%	%	%	%
Total		90.6	6.0	1.1	2.2	0.1
Gender	Male	91.0	5.0	1.4	2.6	-
	Female	90.3	6.8	0.9	1.8	0.2
Age	18~19yrs	94.1	5.9	-	-	-
	20~24yrs	93.8	3.8	-	2.5	-
	25~29yrs	96.3	1.3	-	2.5	-
	30~34yrs	90.1	3.8	3.1	3.1	-
	35~39yrs	95.0	4.4	-	0.6	-
	40~44yrs	86.8	10.6	1.1	1.6	-
	45~49yrs	83.8	11.7	1.8	1.8	0.9
	50~54yrs	92.9	4.8	1.2	1.2	-
	55~59yrs	94.1	2.9	2.9	-	-
	60~64yrs	95.0	-	2.5	2.5	-
	65~69yrs	80.0	13.3	-	6.7	-
	70yrs & over	87.9	3.0	1.5	7.6	-
	missing	100.0	-	-	-	-

問 50 [ 提問卡 32 ] 對於以下列出嘅傳統價值觀，您又有幾同意呢? (每一提問限選 1 項)

a. 應該尊敬祖先

- 1 完全同意
- 2 同意
- 3 不同意
- 4 絕對不同意
- 8 其他
- 9 不知道

		1	2	3	4	8	9
		%	%	%	%	%	%
Total		44.7	52.4	2.3	0.2	0.1	0.4
Gender	Male	48.1	49.7	1.8	0.2	0.2	-
	Female	41.5	54.9	2.7	0.2	-	0.7
Age	18~19yrs	47.1	52.9	-	-	-	-
	20~24yrs	37.5	60.0	1.3	1.3	-	-
	25~29yrs	31.3	61.3	3.8	-	-	3.8
	30~34yrs	32.8	65.6	1.5	-	-	-
	35~39yrs	45.0	53.8	1.3	-	-	-
	40~44yrs	39.2	55.6	5.3	-	-	-
	45~49yrs	54.1	45.0	-	0.9	-	-
	50~54yrs	59.5	38.1	1.2	-	-	1.2
	55~59yrs	50.0	47.1	2.9	-	-	-
	60~64yrs	57.5	37.5	5.0	-	-	-
	65~69yrs	56.7	40.0	-	-	3.3	-
	70yrs & over	54.5	42.4	3.0	-	-	-
	missing	100.0	-	-	-	-	-

問 50 [ 提問卡 32 ] 對於以下列出嘅傳統價值觀，您又有幾同意呢？（每一提問限選 1 項）

b. 長子應該照顧父母

- 1 完全同意
- 2 同意
- 3 不同意
- 4 絕對不同意
- 8 其他
- 9 不知道

		1	2	3	4	8	9
		%	%	%	%	%	%
Total		24.6	39.2	32.4	3.0	0.4	0.5
Gender	Male	29.9	41.1	25.1	2.8	0.4	0.6
	Female	19.8	37.4	38.8	3.2	0.4	0.4
Age	18~19yrs	43.1	39.2	17.6	-	-	-
	20~24yrs	27.5	56.3	13.8	1.3	1.3	-
	25~29yrs	23.8	33.8	36.3	6.3	-	-
	30~34yrs	12.2	39.7	43.5	3.1	0.8	0.8
	35~39yrs	18.1	36.3	43.1	1.9	0.6	-
	40~44yrs	21.2	40.2	31.2	6.9	-	0.5
	45~49yrs	27.0	27.0	41.4	3.6	-	0.9
	50~54yrs	29.8	38.1	29.8	2.4	-	-
	55~59yrs	35.3	32.4	29.4	-	2.9	-
	60~64yrs	37.5	47.5	15.0	-	-	-
	65~69yrs	33.3	56.7	10.0	-	-	-
	70yrs & over	28.8	40.9	27.3	-	-	3.0
missing		100.0	-	-	-	-	-

問 50 [ 提問卡 32 ] 對於以下列出嘅傳統價值觀，您又有幾同意呢？（每一提問限選 1 項）

c. 妻子應該服從丈夫

- 1 完全同意
- 2 同意
- 3 不同意
- 4 絕對不同意
- 8 其他
- 9 不知道

		1	2	3	4	8	9
		%	%	%	%	%	%
Total		8.0	31.8	50.7	7.9	0.8	0.9
Gender	Male	10.6	37.5	45.3	4.6	0.8	1.2
	Female	5.8	26.6	55.6	10.8	0.7	0.5
Age	18~19yrs	13.7	29.4	49.0	7.8	-	-
	20~24yrs	5.0	25.0	56.3	13.8	-	-
	25~29yrs	8.8	32.5	47.5	10.0	-	1.3
	30~34yrs	3.8	35.1	48.9	10.7	1.5	-
	35~39yrs	7.5	30.6	53.8	6.9	0.6	0.6
	40~44yrs	4.2	31.2	53.4	7.4	2.1	1.6
	45~49yrs	10.8	27.0	48.6	11.7	-	1.8
	50~54yrs	13.1	32.1	51.2	3.6	-	-
	55~59yrs	-	35.3	58.8	5.9	-	-
	60~64yrs	20.0	30.0	47.5	2.5	-	-
	65~69yrs	6.7	46.7	43.3	-	3.3	-
	70yrs & over	13.6	37.9	42.4	3.0	-	3.0
	missing	-	100.0	-	-	-	-

問 50 [ 提問卡 32 ] 對於以下列出嘅傳統價值觀，您又有幾同意呢? (每一提問限選 1 項)

d. 婚姻大事應該由父母來決定

- 1 完全同意
- 2 同意
- 3 不同意
- 4 絕對不同意
- 8 其他
- 9 不知道

		1	2	3	4	8	9
		%	%	%	%	%	%
Total		1.6	4.9	53.5	39.6	0.1	0.3
Gender	Male	2.0	5.6	56.7	35.1	0.2	0.4
	Female	1.3	4.3	50.5	43.7	-	0.2
Age	18~19yrs	-	2.0	54.9	43.1	-	-
	20~24yrs	-	3.8	36.3	60.0	-	-
	25~29yrs	-	8.8	48.8	42.5	-	-
	30~34yrs	0.8	4.6	47.3	47.3	-	-
	35~39yrs	2.5	5.0	50.0	41.9	0.6	-
	40~44yrs	1.6	4.2	53.4	39.7	-	1.1
	45~49yrs	0.9	3.6	65.8	29.7	-	-
	50~54yrs	3.6	2.4	63.1	31.0	-	-
	55~59yrs	2.9	-	70.6	26.5	-	-
	60~64yrs	-	7.5	57.5	35.0	-	-
	65~69yrs	3.3	13.3	53.3	30.0	-	-
	70yrs & over	4.5	9.1	54.5	30.3	-	1.5
	missing	-	-	100.0	-	-	-



問 50 [ 提問卡 32 ] 對於以下列出嘅傳統價值觀，您又有幾同意呢？（每一提問限選 1 項）

e. 應該服從長輩嘅意見

- 1 完全同意
- 2 同意
- 3 不同意
- 4 絕對不同意
- 8 其他
- 9 不知道

		1	2	3	4	8	9
		%	%	%	%	%	%
Total		6.1	43.0	43.9	4.7	0.9	1.3
Gender	Male	7.6	41.9	44.3	4.4	0.8	1.0
	Female	4.9	43.9	43.5	5.0	1.1	1.6
Age	18~19yrs	3.9	60.8	31.4	3.9	-	-
	20~24yrs	5.0	38.8	51.3	5.0	-	-
	25~29yrs	6.3	43.8	40.0	8.8	-	1.3
	30~34yrs	1.5	42.0	48.1	6.1	-	2.3
	35~39yrs	4.4	38.1	53.8	2.5	0.6	0.6
	40~44yrs	4.8	37.0	49.2	4.2	3.2	1.6
	45~49yrs	3.6	43.2	45.9	6.3	0.9	-
	50~54yrs	10.7	50.0	33.3	3.6	-	2.4
	55~59yrs	8.8	38.2	47.1	5.9	-	-
	60~64yrs	7.5	52.5	35.0	5.0	-	-
	65~69yrs	23.3	36.7	30.0	3.3	3.3	3.3
	70yrs & over	15.2	54.5	22.7	3.0	1.5	3.0
	missing	-	-	-	-	-	100.0

問 50 [ 提問卡 32 ] 對於以下列出嘅傳統價值觀，您又有幾同意呢？（每一提問限選 1 項）

f. 作為後繼者需要有兒子

- 1 完全同意
- 2 同意
- 3 不同意
- 4 絕對不同意
- 8 其他
- 9 不知道

		1	2	3	4	8	9
		%	%	%	%	%	%
Total		5.7	24.0	56.7	12.4	0.3	0.9
Gender	Male	7.4	29.5	54.1	8.0	0.2	0.8
	Female	4.1	19.1	59.0	16.4	0.4	1.1
Age	18~19yrs	2.0	25.5	58.8	13.7	-	-
	20~24yrs	2.5	17.5	58.8	20.0	-	1.3
	25~29yrs	1.3	16.3	66.3	16.3	-	-
	30~34yrs	4.6	21.4	55.7	17.6	-	0.8
	35~39yrs	5.0	17.5	58.8	18.1	0.6	-
	40~44yrs	3.7	22.2	59.8	11.1	1.1	2.1
	45~49yrs	6.3	24.3	59.5	9.9	-	-
	50~54yrs	9.5	28.6	54.8	7.1	-	-
	55~59yrs	5.9	29.4	61.8	2.9	-	-
	60~64yrs	17.5	37.5	42.5	2.5	-	-
	65~69yrs	16.7	36.7	43.3	-	-	3.3
	70yrs & over	9.1	42.4	39.4	4.5	-	4.5
missing		-	100.0	-	-	-	-

問 50 [ 提問卡 32 ] 對於以下列出嘅傳統價值觀，您又有幾同意呢？（每一提問限選 1 項）

g. 男人應該外出勞動，女人應該專心家務

- 1 完全同意
- 2 同意
- 3 不同意
- 4 絕對不同意
- 8 其他
- 9 不知道

		1	2	3	4	8	9
		%	%	%	%	%	%
Total		4.9	19.6	57.0	17.5	0.3	0.7
Gender	Male	5.8	22.4	57.1	13.2	0.6	1.0
	Female	4.1	17.1	57.0	21.4	-	0.4
Age	18~19yrs	-	23.5	49.0	27.5	-	-
	20~24yrs	-	10.0	56.3	33.8	-	-
	25~29yrs	1.3	12.5	61.3	25.0	-	-
	30~34yrs	1.5	14.5	55.7	28.2	-	-
	35~39yrs	3.8	15.6	62.5	16.9	0.6	0.6
	40~44yrs	5.3	21.2	58.7	13.2	0.5	1.1
	45~49yrs	8.1	25.2	53.2	13.5	-	-
	50~54yrs	9.5	22.6	60.7	7.1	-	-
	55~59yrs	8.8	20.6	58.8	11.8	-	-
	60~64yrs	17.5	25.0	55.0	2.5	-	-
	65~69yrs	3.3	23.3	66.7	6.7	-	-
	70yrs & over	7.6	33.3	40.9	10.6	1.5	6.1
missing		-	-	100.0	-	-	-

問 51 [ 提問卡 33 ] 而家世界上有好多嘅宗教，由於宗教之間嘅對立而引起嘅爭端亦都時常發生，您認為今後世界上每一個人應該點面對？以下列舉嘅項目中哪一項與您嘅看法最接近？（限選 1 項）

- 1 世界上每一個人都應該發展擴大自己嘅宗教
- 2 世界上每一個人都應該為 令到自己嘅宗教被世界所理解而努力
- 3 世界上每一個人都應該努力去理解其他各種宗教
- 4 無論係理解或者不理解，世界上每一個人都應該互相尊重彼此嘅宗教
- 8 其他（請填寫 \_\_\_\_\_）
- 9 不知道

		1	2	3	4	8	9
		%	%	%	%	%	%
Total		1.6	6.6	8.0	77.9	0.2	5.7
Gender	Male	1.8	5.2	10.0	77.2	-	5.8
	Female	1.4	7.9	6.3	78.4	0.4	5.6
Age	18~19yrs	-	3.9	7.8	82.4	-	5.9
	20~24yrs	2.5	5.0	11.3	78.8	-	2.5
	25~29yrs	3.8	10.0	12.5	68.8	-	5.0
	30~34yrs	0.8	11.5	5.3	78.6	-	3.8
	35~39yrs	1.3	5.0	8.8	81.3	0.6	3.1
	40~44yrs	2.1	6.9	10.1	74.1	-	6.9
	45~49yrs	-	9.0	7.2	82.0	0.9	0.9
	50~54yrs	1.2	3.6	9.5	82.1	-	3.6
	55~59yrs	-	5.9	2.9	88.2	-	2.9
	60~64yrs	2.5	7.5	2.5	77.5	-	10.0
	65~69yrs	-	3.3	3.3	86.7	-	6.7
	70yrs & over	4.5	1.5	4.5	63.6	-	25.8
	missing	-	-	-	100.0	-	-

問 52 [ 提問卡 34 ] 在您嘅工作崗位上，您認為一位好領導應該具備乜嘢品質？請喺下列各種品質選出您認為最重要嘅 3 種品質。(限選 3 項)

- |             |             |
|-------------|-------------|
| 1 精通業務      | 7 有決斷力，頑強不屈 |
| 2 公平對待下屬    | 8 有出色嘅判斷力   |
| 3 受部下尊敬，喜歡  | 9 能為員工帶來福利  |
| 4 工作態度嚴肅認真  | 10 在職時間長    |
| 5 人際關係廣，後台勁 | 11 出身階層好    |
| 6 對待同事誠心誠意  |             |
- (99 missing)

		1	2	3	4	5	6	7	8	9	10	11	99
		%	%	%	%	%	%	%	%	%	%	%	%
Total		36.1	54.4	21.2	31.0	7.5	30.6	35.4	47.9	20.6	10.8	1.3	0.7
Gender	Male	39.5	53.7	20.4	32.3	6.6	31.1	37.5	45.5	17.6	11.0	1.4	0.8
	Female	33.1	55.0	21.9	29.9	8.3	30.0	33.5	50.0	23.4	10.6	1.3	0.5
Age	18~19yrs	29.4	58.8	25.5	31.4	7.8	35.3	37.3	58.8	5.9	9.8	-	-
	20~24yrs	26.3	52.5	23.8	38.8	2.5	22.5	51.3	53.8	16.3	11.3	1.3	-
	25~29yrs	36.3	53.8	23.8	38.8	7.5	26.3	32.5	58.8	8.8	8.8	-	-
	30~34yrs	37.4	51.1	13.7	26.0	9.9	33.6	41.2	61.1	15.3	9.9	0.8	-
	35~39yrs	36.9	55.0	23.1	30.6	7.5	30.6	27.5	56.9	25.0	5.0	1.9	-
	40~44yrs	37.6	51.9	24.9	30.2	7.9	29.1	40.7	42.9	21.2	12.2	1.1	-
	45~49yrs	28.8	54.1	22.5	24.3	10.8	33.3	36.9	45.0	23.4	16.2	2.7	-
	50~54yrs	38.1	59.5	19.0	39.3	3.6	34.5	28.6	34.5	27.4	10.7	1.2	1.2
	55~59yrs	44.1	58.8	17.6	23.5	2.9	11.8	47.1	32.4	26.5	14.7	2.9	2.9
	60~64yrs	50.0	62.5	22.5	32.5	7.5	25.0	27.5	35.0	27.5	10.0	-	-
	65~69yrs	43.3	56.7	10.0	30.0	6.7	43.3	23.3	43.3	20.0	10.0	3.3	3.3
	70yrs & over	37.9	51.5	18.2	30.3	9.1	37.9	21.2	24.2	30.3	15.2	1.5	6.1
	missing		100.0	100.0	-	-	-	-	-	100.0	-	-	-

問 53 [ 提問卡 35 ] 作為現代醫學嘅先進治療手段之一，我哋可以將因為交通事故以及患有重病而死亡嘅人佢哋嘅

種治療方法，下面邊一個意見同您嘅想法係最接近？（限選 1 項）

- 1 可以令到重病患者恢復健康，當然係好事
- 2 雖然可以救到其他人嘅生命，但係捨 死人身體一部分出嚟始總唔係一件好事
- 8 其他（請填寫 \_\_\_\_\_）
- 9 不知道

		1	2	8	9
		%	%	%	%
Total		90.7	7.0	0.4	1.9
Gender	Male	91.0	6.4	0.4	2.2
	Female	90.5	7.6	0.4	1.6
Age	18~19yrs	94.1	5.9	-	-
	20~24yrs	97.5	2.5	-	-
	25~29yrs	96.3	2.5	-	1.3
	30~34yrs	93.9	3.8	-	2.3
	35~39yrs	92.5	6.3	0.6	0.6
	40~44yrs	87.8	9.0	0.5	2.6
	45~49yrs	87.4	12.6	-	-
	50~54yrs	94.0	3.6	2.4	-
	55~59yrs	85.3	11.8	-	2.9
	60~64yrs	85.0	10.0	-	5.0
	65~69yrs	83.3	10.0	-	6.7
	70yrs & over	81.8	10.6	-	7.6
	missing	100.0	-	-	-

問 54 ( 提問卡 36 ) 請問您而家參加緊邊一類型嘅組織？或者您係屬於邊一個俱樂部嘅會員呢？ 提  
問卡入面有好多個選擇，有邊幾個係您而家參加緊？（選擇項數不限）

- |                  |            |
|------------------|------------|
| 1 體育運動團體         | 7 宗教團體     |
| 2 文藝娛樂團體（包括歌迷會等） | 8 政治團體     |
| 3 業餘愛好團體（釣魚、狩獵等） | 9 自然保護團體   |
| 4 同鄉會            | 10 學生組織    |
| 5 校友會            | 11 其他（請填寫） |
| 6 畢業生會           | 12 沒有      |
- (99 missing)

		1	2	3	4	5	6	7	8	9	10	11	12	99
		%	%	%	%	%	%	%	%	%	%	%	%	%
Total		5.7	2.9	2.8	1.5	7.6	3.2	13.6	0.2	1.3	2.9	4.4	68.7	0.1
Gender	Male	6.8	2.8	4.4	2.4	5.8	3.6	11.0	0.4	1.6	2.6	4.2	70.1	-
	Female	4.7	3.1	1.4	0.7	9.2	2.9	16.0	-	1.1	3.2	4.5	67.4	0.2
Age	18~19yrs	11.8	3.9	3.9	-	19.6	5.9	17.6	-	-	25.5	-	45.1	-
	20~24yrs	10.0	5.0	5.0	1.3	15.0	10.0	13.8	1.3	1.3	11.3	1.3	61.3	-
	25~29yrs	10.0	3.8	7.5	-	8.8	7.5	11.3	-	2.5	2.5	6.3	62.5	-
	30~34yrs	4.6	3.1	1.5	1.5	7.6	3.8	16.8	-	3.8	2.3	4.6	67.2	-
	35~39yrs	2.5	1.3	1.3	3.8	3.8	1.9	11.3	-	0.6	0.6	5.6	73.8	-
	40~44yrs	6.3	2.6	3.2	-	3.7	1.6	13.8	-	1.1	1.6	6.3	69.8	-
	45~49yrs	4.5	2.7	3.6	-	9.9	3.6	17.1	-	1.8	-	3.6	69.4	-
	50~54yrs	4.8	2.4	2.4	2.4	11.9	1.2	9.5	-	-	-	2.4	71.4	-
	55~59yrs	2.9	2.9	-	2.9	2.9	2.9	8.8	-	-	-	-	82.4	-
	60~64yrs	5.0	2.5	-	-	5.0	-	10.0	-	-	-	7.5	72.5	2.5
	65~69yrs	-	3.3	3.3	3.3	10.0	-	16.7	-	3.3	-	-	73.3	-
	70yrs & over	6.1	3.0	1.5	4.5	1.5	-	15.2	1.5	-	-	6.1	75.8	-
	missing	-	100.0	-	-	-	-	-	-	-	-	-	-	-

問 55 [ 提問卡 37 ] 請您想像吓以下嘅場面：喺您而家返工嘅公司入面有一位同事用不正當嘅手段去獲取個人利益，而哩件事被您知道，您就準備向上司報告哩件事。但係有一日，有個持刀嘅歹徒打劫您哋間公司令到您嘅生命受到威脅。哩個時候，您位同事奮不顧身咁救您一命，平息哩件事。喺哩件事之後，對於您位同事嘅不正當行為，您會決定點樣做呢？  
(限選 1 項)

- 1 感謝佢嘅救命之恩，但係同時仍然會向上司報告佢嘅不正當行為
- 2 為 感謝佢嘅救命之恩，您會決定唔向上司報告佢嘅不正當行為
- 8 其他 (請填寫 )
- 9 不知道

		1	2	8	9
		%	%	%	%
Total		43.8	44.7	2.2	9.3
Gender	Male	46.7	42.3	2.4	8.6
	Female	41.2	46.9	2.0	9.9
Age	18~19yrs	47.1	47.1	-	5.9
	20~24yrs	41.3	52.5	1.3	5.0
	25~29yrs	43.8	45.0	2.5	8.8
	30~34yrs	41.2	46.6	1.5	10.7
	35~39yrs	44.4	45.6	3.1	6.9
	40~44yrs	42.9	44.4	2.1	10.6
	45~49yrs	49.5	43.2	4.5	2.7
	50~54yrs	41.7	47.6	-	10.7
	55~59yrs	35.3	50.0	5.9	8.8
	60~64yrs	65.0	30.0	-	5.0
	65~69yrs	53.3	33.3	3.3	10.0
	70yrs & over	30.3	39.4	1.5	28.8
	missing	100.0	-	-	-



F3 【學歷】您嘅教育程度而家係去到幾高呢（退學同埋而家讀緊書嘅可當作畢業）？

- |              |                  |
|--------------|------------------|
| 1 上學時間未滿 1 年 | 5 大專或大學畢業        |
| 2 小學畢業       | 6 研究生畢業（碩士 / 博士） |
| 3 初中畢業       | 7 不清楚            |
| 4 高中畢業       |                  |
- (99 missing)

	1	2	3	4	5	6	7	99
	%	%	%	%	%	%	%	%
Total	4.8	17.2	20.3	34.7	20.1	2.6	0.2	0.1
Gender Male	3.2	15.6	22.2	31.7	22.8	4.2	0.2	0.2
Female	6.3	18.7	18.7	37.4	17.6	1.1	0.2	-
Age 18~19yrs	-	-	9.8	64.7	25.5	-	-	-
20~24yrs	-	-	18.8	31.3	46.3	3.8	-	-
25~29yrs	-	1.3	10.0	40.0	43.8	5.0	-	-
30~34yrs	-	3.1	13.0	48.1	32.1	3.8	-	-
35~39yrs	0.6	10.0	22.5	48.1	15.0	3.1	0.6	-
40~44yrs	1.1	15.3	30.2	34.4	16.4	2.6	-	-
45~49yrs	1.8	41.4	20.7	22.5	11.7	1.8	-	-
50~54yrs	3.6	35.7	31.0	25.0	4.8	-	-	-
55~59yrs	2.9	32.4	29.4	26.5	8.8	-	-	-
60~64yrs	20.0	22.5	22.5	22.5	7.5	2.5	2.5	-
65~69yrs	20.0	40.0	13.3	10.0	13.3	3.3	-	-
70yrs & over	42.4	36.4	7.6	7.6	4.5	-	-	1.5
missing	-	-	-	-	-	100.0	-	-

F4 【個人職業】請問您嘅職業係屬於邊一個行業，同埋您嘅職位又應該叫乜嘢名呢？

(請詳細填寫職業名稱並圈出下列對應的種類)

		(99 missing)													
		1	2	3	4	5	6	7	8	9	10	11	12	13	99
		%	%	%	%	%	%	%	%	%	%	%	%	%	%
個體經營者															
被僱用者															
家庭工作者															
無職業者															
Total		-	2.2	2.8	7.6	16.3	15.3	16.7	-	0.2	0.3	17.7	6.7	13.6	0.6
Gender	Male	-	3.6	4.6	9.0	24.2	8.8	22.6	-	-	0.4	-	6.0	20.2	0.8
	Female	-	0.9	1.3	6.3	9.2	21.2	11.5	-	0.4	0.2	33.6	7.4	7.7	0.4
Age	18~19yrs	-	-	-	-	2.0	7.8	11.8	-	-	-	-	76.5	2.0	-
	20~24yrs	-	-	-	5.0	12.5	20.0	18.8	-	-	1.3	1.3	37.5	2.5	1.3
	25~29yrs	-	-	1.3	12.5	41.3	26.3	6.3	-	-	1.3	5.0	1.3	5.0	-
	30~34yrs	-	0.8	0.8	9.9	27.5	31.3	9.2	-	-	-	17.6	0.8	1.5	0.8
	35~39yrs	-	3.1	4.4	9.4	21.9	23.8	11.3	-	-	-	21.3	-	4.4	0.6
	40~44yrs	-	3.7	5.3	10.6	14.8	12.2	26.5	-	-	-	20.6	-	5.3	1.1
	45~49yrs	-	3.6	4.5	7.2	14.4	9.0	27.0	-	0.9	0.9	25.2	-	7.2	-
	50~54yrs	-	4.8	2.4	2.4	9.5	10.7	28.6	-	1.2	-	25.0	-	14.3	1.2
	55~59yrs	-	2.9	5.9	11.8	11.8	-	26.5	-	-	-	23.5	-	17.6	-
	60~64yrs	-	2.5	2.5	7.5	-	-	15.0	-	-	-	17.5	-	55.0	-
	65~69yrs	-	-	-	-	-	-	3.3	-	-	-	30.0	-	66.7	-
	70yrs & over	-	-	1.5	1.5	-	-	1.5	-	-	-	19.7	-	75.8	-
	missing	-	-	-	-	100.0	-	-	-	-	-	-	-	-	-

F7【家庭收入】另外，下面哪一個範圍係您“全家人”舊年除稅前每月平均嘅總收入呢？同樣，總收入當中亦都包括獎金在內。

- |                   |                   |
|-------------------|-------------------|
| 1 10,000 元未滿      | 6 50,001–60,000 元 |
| 2 10,001–20,000 元 | 7 60,001–70,000 元 |
| 3 20,001–30,000 元 | 8 70,001–80,000 元 |
| 4 30,001–40,000 元 | 9 80,000 元以上      |
| 5 40,001–50,000 元 | 10 不知道            |

(99 missing)

		1	2	3	4	5	6	7	8	9	10	99
		%	%	%	%	%	%	%	%	%	%	%
Total		20.7	25.9	20.1	10.1	5.4	3.3	1.8	1.1	1.6	9.7	0.2
Gender	Male	20.4	24.4	19.8	10.4	5.6	5.0	1.8	1.6	1.6	9.6	-
	Female	21.0	27.3	20.3	9.9	5.2	1.8	1.8	0.7	1.6	9.9	0.4
Age	18~19yrs	9.8	39.2	23.5	7.8	3.9	2.0	-	-	-	13.7	-
	20~24yrs	7.5	32.5	30.0	7.5	5.0	1.3	-	1.3	-	15.0	-
	25~29yrs	3.8	23.8	22.5	21.3	8.8	3.8	5.0	1.3	3.8	6.3	-
	30~34yrs	6.9	19.8	27.5	16.8	8.4	6.9	3.1	0.8	2.3	7.6	-
	35~39yrs	13.8	33.1	25.0	10.6	2.5	2.5	2.5	1.9	1.3	6.3	0.6
	40~44yrs	23.3	27.0	18.5	7.9	5.8	3.2	2.6	1.1	3.2	7.4	-
	45~49yrs	25.2	27.0	18.9	9.0	7.2	4.5	-	0.9	1.8	5.4	-
	50~54yrs	20.2	32.1	16.7	9.5	7.1	2.4	2.4	2.4	-	6.0	1.2
	55~59yrs	26.5	23.5	8.8	11.8	8.8	8.8	-	-	-	11.8	-
	60~64yrs	45.0	7.5	20.0	2.5	2.5	2.5	-	-	2.5	17.5	-
	65~69yrs	63.3	16.7	3.3	6.7	-	-	-	-	-	10.0	-
	70yrs & over	59.1	9.1	-	1.5	-	-	-	1.5	-	28.8	-
missing		-	-	-	-	-	-	-	-	-	100.0	-

No2-香港 03-Cross-in Chinese

問 24

		問24b. 恩人の子供が2番のとき				
		1番 (494)	恩人 (512)	その他 (9)	わからない (42)	計 (1057)
問24a. 親戚が 2番のとき	1番(700)	67.3	29.9	0.6	2.3	100.0
	親戚(322)	7.1	91.3	0.0	1.6	100.0
	その他(8)	0.0	37.5	62.5	0.0	100.0
	わからない(27)	0.0	22.2	0.0	77.8	100.0

問 42

			問42b. これからの世の中					
			男に (413)	女に (42)	その他 (10)	わからない (36)	欠損 (0)	計 (501)
男性	問42a. 今までの 人生	男に(443)	92.1	5.0	0.9	2.0	0.0	100.0
		女に(22)	9.1	81.8	0.0	9.1	0.0	100.0
		その他(7)	14.3	0.0	85.7	0.0	0.0	100.0
		わからない(29)	6.9	6.9	0.0	86.2	0.0	100.0

			問42b. これからの世の中					
			男に (171)	女に (334)	その他 (13)	わからない (37)	欠損 (1)	計 (556)
女性	問42a. 今までの 人生	男に(175)	85.1	12.0	0.6	2.3	0.0	100.0
		女に(335)	6.0	91.6	0.0	2.1	0.3	100.0
		その他(15)	0.0	6.7	80.0	13.3	0.0	100.0
		わからない(31)	6.5	16.1	0.0	77.4	0.0	100.0

問 49

		問49b. 親の手術					
		手術する (958)	あきらめる (63)	その他 (12)	わからない (23)	欠損 (1)	計 (1057)
問 49a. 恩人 の手術	手術する(916)	98.7	0.8	0.2	0.2	0.1	100.0
	あきらめる(91)	36.3	60.4	1.1	2.2	0.0	100.0
	その他(13)	30.8	0.0	69.2	0.0	0.0	100.0
	あきらめる(37)	45.9	2.7	0.0	51.4	0.0	100.0

## 4. 自由回答データの個別回答

### a 北京

问30 如果问起您中国文化，最初浮现在您脑海的是什么？（自由回答）

(サンプルNo., 回答)

1 中国古代文化	51 四大名著/四大发明	101 饮食/四大发明/科技
2 长城	52 文字	102 中国四大发明
3 中国文字/长城(历史悠久)	53 艺术	103 书法
4 秦始皇兵马俑	54	104 考古/古典文化
5 儒家思想	55 文化渊源流长	105 科学
7 三国	56 孔孟之道	106 长城
8 儒家	57	107 瓷器
8 四大发明	58 儒家思想	108 尊老爱幼,谦虚谨慎
9 古建筑	59 古典诗词	109
10 孔孟思想	60 文字/建筑/人	110
11 建筑	61	111 酒
12 万里长城	62 诗歌/音乐/长城	112 甲骨文/四大发明
13 建筑	63 孔子/鲁迅/老子	113 丝绸/中国饮食文化
14 龙的形象/长城	64 孔子/提高教育质量及德育	114 封建文化
15 孔子的儒学	65 四书五经	115 儒学思想/琴棋书画/吃文化
16 京剧	66 四大名著	116 几千年文明历史
17 兵马俑/长城	67 汉字	117 圆明园遗址
18 古代建筑	68 长城/黄河	118
19 故宫	69 五千年文明历史	119 孔子
20 中代中国	70	120 孔孟思想
21 京剧	71 人的生活习惯/艺术/戏剧/陶瓷/烹饪/ 古建筑/兵马俑/敦煌壁画/文物等古文化	121 文房四宝
22 文化越来越发展	72 古代帝王/古代历史故事	122 考古
23 孔孟之道	73 四大发明	123 文房四宝
24 中国教育/人的素质	74 四大发明/建筑	124 美术文化
25 中国人的素质	75 古老/传统/四大发明/皇宫	125 四大发明
26 儒家思想	76 礼仪/儒家思想	126
27 儒家学说	77	127 孔子
28 历史/饮食/民族风情	78 几千年的文明/文化古迹	128 五千年历史
29	79 文化水平	129 唐诗/宋词/楚辞/飞天
30 民族英雄	80 孔子/四大发明	130 儒家文化/孔子
31 科学/戏曲/服装/书法/语言/古典音乐 /诗词	81 尊重长辈/继承优良传统/民族团结	131 书法
32 古代诗词	82	132 儒家思想/百家争鸣
33 四大发明/卫星/化学武器/相声/话剧	83 佛道儒三教合一的思想	133 封建社会
34 历史悠久/礼义/孝道/任劳任怨/艰苦 朴素	84 中国菜	134 人的亲情
35	85	135 建筑
36 为古代国家发展做出贡献的古人	86 汉字	136 长城/天安门/紫禁城/南京大屠杀
37 京剧/莫高窟	87 茶/服饰	137 传统文化
38 文房四宝/建筑	88 悠久历史	138 兵马俑
39 胡同	89 故宫/天安门/天坛	139 孔子/四大发明/故宫/长城
40 礼义廉耻	90 长城	140 传统
41 四大发明	91 长城/中医	141 历史悠久,挺发达
42 京剧	92 长城	142 五千年文化历史
43 孔孟之道	93 中国的历史	143 四大发明
44 唐诗	94 仁义	144 《离骚》
45 四大发明/孔子	95 长城	145 饮食文化
46 传统风俗	96 中国的历史	146 四大发明
47 百家姓/三字经	97 故宫/四大发明/儒家思想/中国以前的 封建制度	147 民族服装
48 盘古开天地	98 中国猿人/太空船	148 饮食文化
49 京剧	99 饮食/京剧/杂技	149 儒家传统思想
50 孔孟之道	100 文化古迹	150 中国古代建筑

151 四大发明	201 京剧	251 诗词歌赋/音乐/舞蹈
152	202 国画	252 丝绸之路
153 炎黄	203 祖先	253 诗词
154 唐朝	204 儒家思想/道家思想	254 孔孟之道
155 黄河	205 历史/四大名著/政治方面	255 科学
156	206 四大发明/中国的传统文化	256 中国饮食文化
157 石窟	207 四大名著	257
158 大唐盛世	208 佛教文化	258 中国古代的文化
159 孙子兵法	209 三国	259 四大名著
160 文学	210	260 渊远流长
161 汉字	211 长城/故宫	261
162 社会发展	212 孔子/四大发明	262 有文化好呗
163 影视	213 长城/天安门/古址	263 孔子/老子/庄子/唐宋诗词/古典音乐/茶 /秧歌/京剧
164 传统/古老文明 /文物古迹/吃饮食文化	214 故宫/长城	264 儒家
165 秦始皇/统一货币	215 悠久历史文化	265
166 唐朝	216 孔子/三字经	266 虚伪/虚假
167 敦煌/儒家	217 四大发明	267 古代文明和现代文明的结合
168 唐诗	218 四大名著/中医学	268 古迹
169 传统/茶文化/古建筑	219 四大发明	269 孔子/中庸
170 从繁荣到落后然后繁荣	220 汉字/民族文化	270 尊师重教/孝道/相互帮助
171 历史悠久/儒家思想	221 四大发明/京剧	271 五千年的文化史
172 文明/祖先的智慧	222 诗词歌赋	272 文字/对联/青铜器/兵马俑
173 儒家思想	223 四大发明	273 四大发明
174 人的素质	224 四大发明	274 四大发明
175 中国结	225 四大发明	275 四大发明
176 京剧	226 四大发明	276 京剧/中国武术/传统道德
177 唐朝	227 四大发明	277 四大发明/人文古迹
178 北京四合院	228 四大发明	278 四大名著
179 长城	229 敦莫高窑	279
180 京剧	230 四大发明	280 四大发明
181 深奥	231 诗	281 四大发明
182 自己的国家	232 红楼梦/故宫	282 古代工艺品
183 甲骨文/兵马俑	233 诗词歌赋	283 中国菜
184 中庸	234 四大名著	284 历史悠久
185 长城/史记/孔孟言论/毛泽东名言	235 长城	285 故宫
186	236 水平低/办学	286 京剧
187 孔子/长城	237 长城	287 巴金《秋》《春秋》
188 最古老/最悠久	238 四大发明	288 五千年文明
189 毛泽东	239 孔子	289 历史悠久
190 文字/四大发明	240 茶叶	290 历史
191 《康熙字典》/马王推/兵马俑/陶瓷/景泰 兰/造纸/度量衡/地震仪	241 四大发明	291 鲁迅
192 儒家	242 国家富强	292 中国传统
193 书画/语言艺术/文学/服装	243 中医	293 四大发明
194 陶瓷	244 礼仪之邦	294 长城
195 古建筑/古迹	245 四大发明	295 长城
196 四大发明/孔子	246 长城	296 教育
197 龙	247 孔子	297 唐朝的衣服/北京古代建筑
198 国画	248 五千年历史	298 四大发明
199 中国五千年的文化	249 孔孟之道	299 历史
200 秦始皇	250 孔孟之道	300 教育

301 京剧	351 忠孝仁义	401 四大发明
302 古代建筑	352 孔子 / 儒家思想	402 文化悠久
303 长城	353 孝敬父母 / 正视宗教	403 指南针/四大发明
304 故宫	354 文明古国 / 历史悠久	404 文艺方面/文化艺术
305 陶瓷等古代工艺品	355 绘画	405 建筑/京剧
306 中国菜	356 孔子	406 文学
307	357 传统美德	407
308 近代史/耻辱	358 礼仪 / 爱心	408 五千年/发展情感/孔子/儒学/孙中山
309 长城	359 戏剧	409 民间工艺
310 四大发明	360 孔子	410 历史
311 长城	361 古文明建设	411 历史
312 陶瓷	362 陶瓷 / 古董 / 京剧 / 茶艺	412 长城/造纸/火药
313 长城	363 古代的音乐	413 历史
314 中国食品	364 传统文化 / 古代文学	414 道教
315 故宫	365 故宫 / 长城	415 汉字
316 圆明园建筑	366 文字 / 中国传统	416 长城/京剧
317 北京故宫	367 四大发明	417
318 几千年文明史	368 四大发明/长城/故宫	418 长城
319 儒家思想	369 四大发明 / 故宫	419 龙
320 悠久历史	370 故宫	420 文字
321 文字/诗歌	371 炎黄	421 长城
322 京剧	372 孔子	422 在代人的勤劳诚实
323 长城	373 四大发明	423 建筑/饮食
324 古代建筑	374 兵马俑	424 上下五千年
325 四大发明	375 原始人	425 中国的历史
326 京剧	376 越来越发达	426 四大发明
327 四大发明	377 解放以后建立新中国	427 历史文物
328 四大发明	378 孔子	428 长城/古老的文化
329 四大发明	379 经书	429 四大名著/孔孟之道
330 为中国渊源流和的历史文化感到自豪	380 天安门 / 故宫	430 四大发明/长城/皇帝/诸子百家
331 文字	381 天坛	431 艺术/文化
332 京剧/古董	382 上下五千年	432 长城/老北京
333 孔子	383 儒家	433 绘画/陶瓷艺术/相声/京剧
334 中国的历史	384 故宫	434 科学家/对国家有贡献有人
335 孔孟之书/古书	385 保守	435 京剧/相声
336 文房四宝	386 北海	436 京剧/文化/四大发明
337 四大发明	387 圆明园	437 四大发明
338 中医/京剧	388 长城/黄河	438 儒家学
339 古代人类精华	389 古代音乐	439 五千年历史/京剧
340 孔子/墨子/中国文字	390 故宫	440 唐诗/四大发明/古老建筑
341 文物/古建筑	391 古老的传统	441 名胜古迹
342 五千年的历史	392	442 尊老爱幼
343 中国传统/三从	393 孩子上大学/老年大学	443 孔子/孟子
344 儒家文化	394 历史文化	444 孔子
345 长城	395 京剧	445 儒家文化
346 博大精深/长城	396 孔/孟	446 龙/青铜器
347 故宫	397	447 古代传统文化
348 四大发明	398 传统文化	448 医学/古文字
349	399 唐/宗/宋祖/黄帝	449 春秋战国时期的文学
350 孔夫子	400 四大名著/四大发明/史记	450 三国/四大名著

451 音乐	501 四大发明	551 长城
452 京剧	502 文字	552 故宫
453 京剧/北京古迹	503 革命	553 长城
454 四大名著	504 汉字	554 文明古国
455 古文化	505 甲骨文	555 长城
456 四大发明	506 戏曲	556 古代发明
457 一时想不起来	507 建筑	557 传统教育
458 旗袍/脸谱	508 中国人类历史文明	558 孔子儒学/孟子
459 京剧(现代样板戏)	509 中国文化渊源流长/历史悠久	559 万里长城
460 古都	510 四大发明	560 四大发明
461 长城	511 万里长城/孔子/鲁迅	561 五千年的历史/四大发明/智慧
462 古代建筑/文化(茶艺)	512 四大发明	562 孔子儒学教育
463 京剧	513 孙中山/故宫/天坛	563 四大发明/诗词之类
464 京剧(革命样板戏)	514	564 甲骨文化/孔儒教育
465 孔子/仁义礼智信	515 传统文明	565 儒家思想
466 儒家学说	516 丝绸之路	566 毛泽东语录
467 山顶洞人	517 书法	567 四大发明/宋词
468 四大发明	518 中国历史	568 四大发明
469 提高人的文化素质	519 风俗习惯	569 兵马俑
470 四大发明	520 茶	570 孔子
471 孝顺父母/与人为善/精忠报国/先人后己 /天下为公	521 继源流长/博大精深	571 京剧
472 建筑	522 儒家文化	572 明清小说/史记/诗经
473 文学	523 传统	573 长城
474 情感/生活	524 古籍/书/历史人物	574 孔子/庄子/老子
475 学习	525 文物/遗址	575 从没想过
476 古都	526 茶文化/文艺	576 唐诗/宋词/长城
477	527 古文明/古建筑	577 古建筑
478 四大发明	528 电脑/网络	578 中国文化/孔子
479 四大发明	529 古老的东西	579 长城
480 尊老爱幼	530 唐诗/宋词	580 民族服装/古建筑
481 高科技产业信息	531 四合院	581 孔孟道儒家学说
482 京剧/书法	532	582 诗词
483 历史悠久	533 长城/四大发明/汉字	583 古代清廉官员的所做所为流传下来的文明 文化
484 书画艺术	534 长城	584 长城
485 儒家文化/古代思想有其局限性	535 尊老爱幼	585 鲁迅的作品/老舍/巴金
486 四大发明/龙/黄河/京剧	536 儒家思想	586 历史悠久
487 历史/丝绸之路	537 孔子	587 孔子
488 诗经/孔子	538 保守	588 国家文化/贫困山区的孩子
489	539 祖先古老的文化	589
490 甲骨文	540 遥远/渊博	590 孔子
491 儒家思想	541 民歌	591 文字/文化
492 周易	542 尊老爱幼	592 中华民族的美德
493 乐山大佛/万里长城/天安门	543 京剧	593
494 中国历史,文学	544 源远流长	594 中国古代孔孟思想法道等学说
495 孔子	545 食文化等各方面文化	595 汉字
496	546 四大发明	596 长城/中国文化现水平低
497 传统/文明	547 先进的科学	597 建筑
498 历史	548 中国文化挺好的	598 龙/凤
499 古建筑/莫高窟/敦煌艺术	549 甲骨文/长城	599 民风/民俗
500	550 孔子儒学	600 民族服饰/民族饮食



601 知识方面	651 长城/钱锺书/丝绸/瓷器/八股文	701 长城
602 戏曲	652 古代的诗词/小说/名著	702 字画/毛笔
603 戏剧/书籍	653 文学/诗词	703 建筑
604 四大发明/李白杜甫留下的知识	654 中国古老的建筑	704 四大名著
605 几千年文明史	655 鲁迅	705 四大发明/传统东西
606 四大发明/书法/绘画/音乐乐器	656 孔子	706 四大发明/中国革命史
607 孔子/老子	657 素质教育	707 工作
608 唐诗	658 五千年的历史	708 孔子
609 隧道潮流的变化而变化	659 唐诗/宋词	709 古代文明
610 古井贡酒	660 文学艺术	710 毛泽东思想
611 长城/黄河	661 中国的传统/文化/科学/礼仪	711 秦始皇/焚书坑儒/优秀的传统文化
612 唐至清以前的各方面文化	662 渊源流长	712 炎黄大帝/黄河/长江/祖先
613 民族/乐器	663 中国古建筑	713 尊老爱幼/家庭
614	664 五千年的文明	714 四书五经/一些文学上的东西
615 共产主义	665 孔孟之道/文字/语言/文学艺术作品/ 三大发明/医学/天文	715 古诗
616 国画/茶	666 文字	716 三字经
617 书法/儒家思想	667 中国五千年的历史	717 孔孟之道
618 三字经	668 甲骨文	718 大型文物
619 围棋	669 黄土高原	719 四大发明
620 长城	670 红楼梦	720 孔孟之道/毛泽东思想
621 戏曲/电影/教学文化	671 孝顺父母/和睦邻居	721 古典文明文化
622 故宫	672 文化古城/名胜古迹	722 尊老爱幼/注重亲情
623 戏曲/道德	673 文化古迹	723 光辉的历史
624 长城	674 清朝文化和民国	724 古代遗址/文明
625 诗词	675 甲骨文	725 故宫/长城/名胜古迹
626 孔夫子	676 中国四大发明	726 甲骨文/汉字/秦兵马俑
627 中国的人口问题	677 历史性的东西,如孔子,孟子	727 甲骨文
628 孔夫子	678 长城	728 象形字/古劳动人民的智慧
629 饮食文化/唐诗	679 长城	729 书法/武术/针灸
630 中国的古文化/科学技术	680 天安门/北海/故宫	730 汉字
631 古建筑/四大发明	681 孔孟之道	731 儒家思想/先秦百家的理论
632 古建筑	682 古建筑	732 甲骨文
633 毛泽东时代	683 方块字/老北京文化	733 四大发明
634 语言/书画/戏曲/传统	684 京剧	734 长城/故宫/古老建筑
635 人文/地理/习俗	685 故宫/天安门	735 礼仪
636 儒家思想/孔子	686	736 素质/修养
637 五千年文化	687 家	737 孔孟之道/文革
638 孔子	688 文学	738 文物
639 孔子	689 秦朝的历史/四大名著	739 古代的历史/中医药/古建筑
640 孔孟	690 长城	740 工艺品
641 传统文化	691 书法/绘画/封建文化	741 四大发明
642 古老的文明/地震测量仪	692 四大发明/《本草纲目》/地动仪	742 长城/故宫
643 茶道	693 古建筑物	743 语言/文字/文物古迹
644 仁义	694 民歌	744 长城/故宫/中国历史
645 八年抗战	695 文化提高了	745 陶瓷/四大发明
646 长城/瓷器/书法/风景	696 中国历史文化	746 皇帝/六朝古都/封建
647 落后/封闭	697	747 儒家文化
648 古文/文学/古画	698 孔子教育仁道	748 京剧/故宫
649 习惯/信仰/价值观	699 经济发展	749 科技文化
650 和谐(和平/和气/合而不同等)	700 历史方面/诗人/最早的百家争鸣/孔子等	750 长城

751 秦始皇	801 甲骨文	851 中国音乐
752 应县木塔	802 黄河	852 中国的体育文化
753 毛泽东	803 京剧	853 四大发明
754 故宫	804 礼义廉耻	854 中国的音乐/天文知识
755 古建筑	805 丝绸	855 书法/故宫/天安门
756	806 龙	856 中国的武术
757 京剧	807 中国的悠久历史	857 孔子
758 长城	808 古老建筑	858
759 饮食文化	809 鲁迅	859 戏曲
760 四大发明	810 庄子/孔子/古诗	860 甲骨文
761 悠久的历史	811	861 长城/文字
762 尊重长辈	812 孔子礼教	862 长城
763 孔孟	813 传统信仰	863 故宫
764 中国古代文明	814 儒家文化	864 饮食文化
765 儒家思想	815 应该借鉴西方取长补短	865 经济
766 中国古代建筑	816 京剧	866
767 唐诗	817 京剧	867 京剧
768 甲骨文	818 儒家	868 方字
769 汉字	819 丝绸之路/历史悠久	869 先进不落后
770 龙	820 三国演义/焚书坑儒	870 优良传统
771	821 长城	871 上下五千年/古典诗词
772	822 文房四宝	872 中华五千年的历史文化
773 四大发明/长城	823 唐诗	873 京剧/武术
774 故宫	824 唱戏剧的皇帝	874 中国倍方
775 炎帝/黄帝	825 文化古迹	875 汉语/文字
776 长城	826 中国的老字号	876 道教古典侍伺/传统道德观
777 茶文化/食文化	827 吃文化/食文化	877 四大发明
778 四大发明	828 五千年的中国文明	878 长城
779 孔孟之道	829 中医	879 长城
780 封建/佛教/四大发明	830 五千年的中国历史	880 四大发明
781 丝绸	831 中国古老的历史文化	881 秦皇汉武/汉唐雄风/丝绸之路/深厚/沉重
782 礼仪/孝	832 唐宋时期的诗词	882
783 历史悠久/博大精深/古文物	833 孔子	883 古书/京剧
784 饮食文化	834 历史文学	884 长城
785 饮食文化	835 故宫建筑	885 唐朝
786 京剧/名胜	836 文字	886 画
787 孔孟	837 古建筑	887 医学/四大发明
788 百家争鸣/儒家思想与封建礼教	838 甲古文	888 四大发明/医学
789 长城	839 古代文学/音乐	889 北京猿人
790 长城/二环/三环/环路/轻轨	840 孔儒家思想	890 建筑
791 悠久历史	841 中国现代文化	892 甲骨文
792 孔孟之道	842 儒家思想	893 故宫
793 古代文化	843 京剧	894 长城
794 京剧	844	895 四大发明
795 北京古建筑	845 长城	896 孔孟之道
796 和平	846 四大发明	897 四大发明
797 四书五经	847 长城	898 孔孟
798 京剧/书法	848 饮食文化	899 四大发明/长城
799 长城/西藏的布达拉	849	900
800 继承/不能丢掉	850 古代英雄/模范事迹	901 京剧

902 中国远古文化留下的基础	952 故宫	1002
903 四大发明	953 古诗/风俗习惯	1003 五千年历史
904 四大发明	954 故宫/圆明园	1004 勤劳人民
905 长城	955 四大发明/史书	1005 人的基本素质/科学
906 四大发明	956 论语	1006 中国历史
907 儒教	957 中国字画	1007
908 古老文化	958 故宫	1008
909 精神/物质文化	959 文字	1009 唐诗/宋词
910 音乐/艺术	960 祖先	1010 汉字
911 古代/古皇朝/历史/文化/国宝	961 四大发明	1011 四大发明
912 四大文明古国	962 三字经	1012 尊老爱幼
913 敦煌莫高窟/长城/兵马俑	963 历史悠久/古文明	1013 四大发明
914 唐宋文化	964 四大发明	1014 四大发明
915 长城	965 四大发明	1015 历史古老/文明
916 故宫	966 诗	1016 书籍/古文
917 五千年的文明史	967 孔子	1017 甲骨文
918 服饰/古建筑	968 京剧	1018 四大发明
919 传统文化/历史/遗迹/文物/思想观念	969 佛教文化	1019 四大发明
920 历史悠久的文化传统	970 吃	1020 四大发明
921 十三经/文化经典/京剧/唐诗	971 传统观念	1021 孔子儒学教育
922 孔子	972 四大发明	1022 古代长城
923 文字	973 甲骨文	1023 孔儒教育
924 儒家	974 几千年的文明古国	1024 古长城
925 历史/社会	975 长城/兵马俑/故宫/天坛	1025 儒家思想
926 天安门	976 考古	1026 熙和园
927 儒家/封建主义/集权	977 民族的东西	1027 尊老爱幼
928 京剧/毛笔字/中医	978 宗教/食物/中国结/桂林山水/过年/考试	1028 指南针/故宫/长城/十三陵/云冈石窟/敦煌
929 保护	979 历史很悠久/源远流长	1029 五千年文明史
930 长城	980 四大发明	1030 甲骨文
931 长城	981 古典文化/天文学	1031 长城
932 唐诗/长城	982 四大发明/京剧/汉字/算盘/在拱桥/古建筑/武术	1032 长城
933 悠久历史/四大发明/文字	982 饮食	1033 长城
934 中国结/戏剧	984 比较古老	1034 秦皇汉武唐太宗
935 传统美德	985 历史悠久/文明古国	1035 孝敬父母/敦理明伦
936 科技/娱乐	986 孔孟这道/宗教道德	1036 世界第一
937 四大发明	987 长城/兵马俑/故宫	1037 赵州桥
938 历史	988 戏曲	1038 琴/棋/诗/画
939 古文物	989 先秦时代的历史	1039 文明的历史
940 酒	990 春秋战国时的文化	1040 中国五千年文明史
941 古老的文化	991 文学 /历史/艺术	1041 长城/故宫
942 文明史	992	1042 故宫
943 国宝/京剧	993 五千年的文明史/四大发明	1043 长城
944 活字印刷/算盘/四大发明	994 家庭/皇天在上/中庸待人	1044 四大发明
945 孔孟之道	995 长城/兵马俑/孙子兵法	1045 四大发明
946	996	1046 四大发明
947 孔子/儒家思想	997 火药/长城	1047 四大发明/电子科技
948 论语/孔孟之道	998 兵马俑	1048 故宫
949 王府井/古代服饰	999 陶器	1049 诗词歌赋
950 古文字	1000 长城	1050 四大发明
951 长城	1001 四大发明	1051 故宫

- 1052 长城
- 1053 传统的特色的文化
- 1054 四大发明
- 1055 饮食
- 1056 唐朝
- 1057 封建等级制度
- 1058 博大
- 1059 孔子/诗词
- 1060 长城
- 1061 饮食文化
- 1062 长城
- 1063 愚忠/迷信

问38 对您来说，最宝贵的东西是什么？（自由回答）

(#) No., 回答)

1 国家/生命	51 女儿	101 生命
2 朋友/金钱	52 朋友/家人	102 生命
3 国家的安危和个人的生命	53 生命	103 生命
4 时间	54 孩子	104 生命
5 生命	55 对社会的责任	105 人才
7 生命	56 生命	106 时间
8 生命	57 生命	107 生命 / 子儿
8 生命	58 生命	108 信仰
9 生命	59 生命	109 时间
10 时间	60 自由/时间	110 生命
11 知识	61 幸福/健康	111 身体健康
12 健康	62 感情/音乐/时间	112 家庭
13 时间	63 生命/健康	113 生命/家人
14 健康/家庭	64 生命/与亲人的关系/共产党	114 孩子
15 生命	65 时间	115 生命
16 生命/身体	66 孩子	116 生命
17 生命	67 亲情	117 生命
18 生命/金钱	68 生命	118 生命
19 家庭	69 生命	119 事业
20 亲情	70 青春	120 家庭
21 生命	71 时间	121 生命
22 生命	72 生命	122 生命
23 空气/生命	73 人的自由/快乐	123 身体健康
24 生命/时间/金钱	74 生命	124 金钱
25 生命/孩子/一家人的生活/工作/孩子的学习	75 情	125 身体健康
26 财富/生命	76 生命/时间/效率/工作/体育锻炼	126 亲情
27 社会安定/百姓安居乐业	77 生命	127 优质的生命
28 家庭/健康	78 生命	128 学习
29 生命/眼睛	79 平安/身体健康	129 爱心 / 真诚
30 真诚的朋友	80 人	130 生命
31 生命/金钱/思想	81 国家富强/生命	131 生命
32 亲情	82 人	132 充分体现自己的价值
33 以诚相待/互相信任/传统美德	83 时间	133 知识 / 能力
34 生命/健康/幸福	84 钱	134 家庭
35 生命	85 长城	135 生命
36 感情(包括亲情/友情)/工作	86 快乐	136 命
37 生命/亲情/身体健康/水	87 快乐的生活	137 生命 / 健康 / 财产
38 健康	88 健康	138 生命
39 亲情/友情/爱情/才能/成就/健康	89 别有病,身体健康	139 亲情 / 友情 / 钱
40 健康	90 生命	140 生命 / 家庭
41 生命	91 健康/权力	141 健康
42 自由	92 生命	142 生命 / 儿子
43 人的一种精神	93 社会稳定	143 生命 / 健康 / 亲人 / 个人发展
44 生命/时间	94 生命/权力(做人的)	144 时间
45 生命	95 朋友	145 生命
46 身习健康	96 生命	146 生命 / 朋友
47 生命	97 亲人/家庭/朋友/事业	147 生命
48 健康	98 工作/医疗	148 生命
49 生命	99 时间	149 身体健康
50 生命	100 身体	150 生命 / 朋友

151 友情 / 亲情	201 自由	251 健康/经济/精神
152 孩子	202 生命	252 生命
153 生命	203 生命	253 生命
154 亲情	204 生命/家庭/爱情/知识	254 人间情
155 生命	205 时间/社会的稳定/没有腐败	255 生命
156 生命	206 健康	256 信心
157 健康	207 生命/家庭/职业	257 家庭
158 生命	208 家庭/父母	258 身体
159 生命	209 父母/家庭	259 家人/朋友
160 个人品质	210 生命/身体健康/亲戚朋友	260 生命
161 生命	211 家人/生命/幸福	261 生命
162 能力	212 亲戚/朋友	262 家庭生活条件好
163 职业	213 家人/生命	263 健康
164 家庭/孩子	214 生命	264 亲情/健康
165 生命	215 法律/生命	265 健康
166 生命	216 道德	266 生命
167 生命	217 自由	267 健康
168 政治信仰	218 生命	268 生命
169 人与人之间的信任/和平共处	219 生命	269 自由
170 自由	220 健康/家庭	270 真情
171 生命	221 健康/亲情	271 生命
172 健康	222 生命	272 家庭
173 孩子	223 生命	273 亲情
174 生命	224 家庭	274 生命
175 钱	225 家庭	275 健康
176 生命	226 健康	276 时间
177 生命	227 生命	277 健康
178 感情	228 快乐的时光/幸福的家庭	278 健康
179 感情	229 友谊	279 健康
180 家庭	230 健康	280 生命
181 生命	231 家人	281 健康
182 生命	232 家人与自身的健康	282 身体健康
183 健康	233 亲情	283 生命
184 健康	234 生命	284 生命
185 生命	235 生命	285 生命
186 生命	236 知识	286 生命
187 健康	237 子女	287 健康
188 生命	238 家庭/健康	288 生命
189 生活/生命/钱	239 国家/昌盛/富强	289 健康
190 健康	240 健康	290 生命
191 爱	241 生命	291 生命
192 健康	242 好身体	292 家庭幸福
193 生命	243 亲情	293 孩子
194 生命	244 时间/生命	294 钱
195 生命	245 生命	295 健康
196 朋友和家人	246 健康	296 生命
197 家人/健康/心灵的自由	247 生命	297 健康
198 家人	248 亲人/家庭	298 家庭
199 家庭	249 生命	299 生命
200 家人	250 健生	300 生命

301 健康	351 生命	401 经济条件
302 家庭	352 尊严	402 身体
303 生命	353 健康	403 亲情/友情/生命
304 事业	354 健康	404 生命
305 亲情	355 生命	405 家庭
306 家	356 生命	406 生命
307 健康	357 生命	407 生命
308 钱/知识	358 生命 / 身体健康	408 孩子/事业/战争/国家前途
309 健康	359 生命	409 生命
310 家庭	360 生命	410 时间
311 亲情	361 生命	411 父母/朋友
312 生命	362 生命	412 家庭
313 生命	363 政府的公正 / 生命	413 生命
314 生命	364 时间 / 健康	414 生命
315 生命	365 亲情 / 友情	415 人格
316 健康	366 身体健康 / 家庭生活稳定 / 社会有秩序	416 生命
317 家庭	367 时间	417 子女
318 生命/信仰	368 身体健康	418 朋友
319 亲情/友情	369 亲情	419 亲情
320 钱	370 生命	420 亲情
321 女儿	371 生命	421 儿子
322 自身家庭	372 生命	422 金钱
323 生命	373 健康	423 家庭/生命
324 生命	374 亲人	424 孩子
325 生命	375 亲人	425 身体健康
326 健康	376 生命	426 健康
327 工作	377 健康	427 健康
328 诚信	378 时间	428 生命
329 生命	379 工作	429 自由/随遇而安
330 友情	380 时间 / 工作	430 家庭
331 亲人/朋友	381 健康	431 自由/身体健康
332 亲情	382 身体健康	432 亲人
333 生命/父母/朋友	383 健康	433 人的身体健康最宝贵
334 生命/金钱	384 朋友	434 生命价值
335 生命	385 善良之心	435 快乐/健康
336 钱	386 生命	436 房子/汽车/收入
337 儿子/丈夫/家庭	387 家庭	437 友谊
338 工作/家庭	388 亲情	438 生命/亲情
339 生命	389 生命	439 生命
340 健康/妻子/孩子/家庭	390 友情	440 中国传统美德
341 生命	391 生命	441 生命/家庭
342 健康	392 生命	442 生命/家庭
343 健康/生命	393 忠诚	443 健康
344 家庭	394 生命	444 健康
345 亲情	395 生命	445 亲情/个人隐私
346 家庭	396 生命	446 亲人/自由
347 生命	397 生命	447 生命
348 父母	398 人情/真挚	448 生命/家人/朋友
349 生命	399 生命	449 健康/孩子/家人
350 生命	400 生命	450 生命/家人

451 健康/家庭	501 健康	551 生命
452 生命/时间	502 生命	552 生命
453 友情/供我生活的物质	503 身体健康	553 健康
454 生命	504 生命	554 健康
455 有休息时间	505 健康	555 家庭
456 健康	506 家庭	556 家人健康平安
457 健康	507 亲情	557 生命
458 自由/时间	508 生命	558 生命
459 生命,实现自我价值	509 亲情	559 钱
460 亲情	510 生命	560 家庭
461 友谊	511 生命	561 生命
462 生命/健康	512 精神	562 生命
463 时间	513 快乐	563 家庭
464 事业	514	564 生命
465	515 生命	565 时间
466 身体健康	516 生命/女儿	566 生命
467 生命/友情/亲情	517 生命	567 生命/时间
468 生命	518 健康	568 生命
469 健康	519 家庭/健康	569 生命
470 信誉	520 生命	570 亲情
471 健康	521 生命	571 健康
472 生命	522 人与人之间信任/帮助/友爱	572 健康
473 生命	523 健康	573 生命
474	524 能学到更多的东西/有能力	574 生命/家庭/金钱
475	525 生命/家人/朋友	575 健康
476 生命	526 家庭/感情	576 健康
477 身体健康	527 亲情/钱	577 亲情/健康
478 生命	528 家庭/老伴儿子平安	578 生命
479 生命	529 生命	579 生命
480 生命	530 健康	580 生命
481 机遇	531 尊严	581 自由
482 生命	532 亲情	582 生命
483 健康/家人	533 家庭幸福/健康	583 健康
484 生命	534 感情	584 国家长治久安/家庭生活幸福
485 对翅有所认识	535 健康	585 人格/亲人
486 健康/儿女孝顺	536 生命	586 家庭
487 身体健康	537 幸福	587 健康
488 事业/朋友	538 心情愉快	588 团结/幸福
489 社会稳定/家庭和睦/经济增长	539 子女的成就	589 生命
490 健康	540 身体	590 生命
491 身体健康/家庭幸福	541 生命	591 生命
492 诚信	542 健康	592 生命
493 时间	543 家庭	593 健康
494 健康/自由	544 生命	594 生命
495 生命	545 生命	595 生命
496 生命	546 感情	596 以诚相待/人与人之间的情谊要真诚/ 爱心
497 生命	547 生命	597 生命
498 生命	548 时间	598 健康
499 工作机会	549 健康	599 和平/稳定
500 身体	550 健康	600 亲情/友情



601 家庭	651 自由/生命/时间	701 自己
602 健康	652 健康	702 生命
603 健康	653 家庭	703 身体
604 做人要有诚信	654 充沛的精力与时间	704 家庭
605 两个女儿	655 健康/事业/亲情/友情	705 家庭
606 感情	656 家庭	706 家产/事业
607 事业	657 家庭/健康/国家的安定	707 生活
608 家人	658 生命	708 健康
609 时间	659 家庭/老伴	709 健康
610 时间	660 生命	710 生命/家庭
611 健康	661	711 感觉/感受
612 时间/美好的回忆/难忘的经历/瞬间即逝的东西	662 健康	712 生命/事业/父母/子女/朋友
613 亲情	663 生命	713 家庭和睦/身体健康
614 社会主义	664 平安	714 家庭
615 生命	665 生命	715 精神
616 生命	666 生命	716 生命/健康
617 家人/工作的机会/自己的能力	667 亲情	717 家庭和睦
618 生命/家庭/自己父母	668 时间	718 友谊/亲情
619 实现自身价值	669 事业	719 身体
620 亲情	670 家庭/生命	720 生命
621 道德	671 爱心	721 健康/智慧
622 生命/爱情	672 家庭	722 身体
623 健康/家庭/自由	673 认识上帝	723 生命
624 生命	674 健康	724 健康
625 生命	675 时间/生命	725 家庭/事业
626 朋友/亲人	676 真诚	726 身体健康
627 亲人	677 家庭	727 生命
628 家庭	678 收入	728 亲情/友情
629 创业/家长	679 知识/财富	729 健康
630 亲情	680 身体健康	730 信仰
631 生命	681 爱心和道德	731 生命
632 健康	682 时间	732 做人的准则/人品
633 钱	683 金钱	733 健康
634 健康	684 身体健康	734 生命
635 亲情	685 生命	735 亲情/友情/爱情
636 健康	686 生命	736 家庭
637 时间	687 身体	737 时间/健康
638 生命	688 感情	738 生命
639 信任	689 音乐	739 生命
640 健康	690 亲情	740 孩子
641 健康	691 感情	741 生命/健康/金钱/孩子/家庭
642 生命	692 家庭/父母健康	742 生命
643 亲情	693 生命/友情	743 生命/事业/家庭
644 家人的健康/友情	694 生命	744 生命
645 亲戚	695 子女	745 亲情
646 家庭	696 健康	746 时间/健康
647 生命	697 真情	747
648 健康	698 信誉人活为着信誉	748 亲情
649 健康	699 时间	749 人的价值
650 生命/信仰/事业	700 感情/对家人朋友的感情	750 健康

751 生命	801 亲情	851 健康/家庭
752 健康	802 生命	852 生命/家庭
753 人格	803 亲人	853 生命/金钱/家庭
754 生命	804 生命	854 健康
755 身体健康	805 健康	855 生命
756 生命	806 盘(软盘)	856 健康
757 要工作	807 亲人/自己的人生价值/工作	857 生命
758 生命	808 儿女孝心	858 健康
759 事业	809 生命	859 时间
760 孩子	810 家庭	860 家庭
761 生命	811 生命	861 亲情/友情/爱情
762 生命	812 生命	862 家庭
763 知识	813 智慧	863 健康
764 健康/钱	814 健康	864 家庭
765 健康	815 生命/健康	865 健康
766 生命	816 生命	866 金钱
767 生命	817 生命	867 家人
768 生命	818 生存	868 生活幸福
769 家庭幸福	819 生命/金钱	869 生命
770 健康	820 亲情/时间	870 亲情
771 人/身体	821 文物/时间	871 生命
772 生命	822 生命	872 友情
773 亲情/友情	823 健康	873 亲情
774 健康	824 家人平安	874 生命
775 自由	825 身体健康	875 友情
776 亲情	826 健康	876 生命/国家的利益/个人的自由/个性
777 生命	827 家人	877 时间
778 家人	828 家人	878 家人
779 健康	829 生命	879 生命
780 生命	830 家人	880 亲情等/人间的真情
781 生命	831 生命	881 安排时间
782 生命	832 健康	882 生命
783 国家繁荣昌盛/个人富裕安康	833 生命	883 生命
784 生命家庭	834 亲人和家庭	884 生命
785 家庭	835 时间	885 生命
786 生命	836 失去的东西	886 全家都好
787 家人	837 健康	887 收入房子
788 生命	838 生命	888 汽车/房子
789 妻子/孩子	839 亲情/身体/健康	889 家人
790 生命/父母/朋友/亲戚/感情	840 生命	890 家庭
791 生命/时间	841 生命	892 家庭
792 时间	842 亲人/健康/事业/友谊/个人感情	893 时间
793 生命	843 生命	894 时间
794 生命	844 生命/健康	895 健康
795 健康	845 亲情	896 生命
796 生命	846 时间	897 生命
797 家庭/事业	847 家人	898 生命
798 孩子	848 家庭	899 家庭/父母
799 健康	849 身体/家庭	900 家庭身体/亲情/友情
800 健康	850 时间/健康	901 亲情

902 精神	952 生命	1002 生命
903 生命	953 亲情/友情/金钱	1003 生命
904 生命	954 孩子幸福/身体健康	1004 亲情
905 生命	955 身体健康	1005 健康
906 家庭幸福	956 身体健康	1006 生命
907 健康	957 很难回答	1007 时间/金钱
908 家庭	958 亲情关系	1008 生命
909 生命	959 国家的富强	1009 健康
910 健康	960 情/爱	1010 生命
911 生命	961 健康	1011 健康
912 艺术	962 家庭	1012 生命
913 生命/知识文化/健康/朋友真情	963 孩子	1013 时间
914 生命	964 家庭	1014 家人
915 生命	965 健康	1015 亲情
916 生命	966 时间	1016 生命
917 亲人/朋友	967 生命	1017 家庭幸福
918 人之间的信任/人情味	968 亲情	1018 亲情
919 家庭	969 生命	1019 生命
920 事业	970 儿子/家人/狗	1020 诚信
921	971 生命	1021 生命健康
922 友谊 /朋友	972 生命	1022 生命
923 生命	973 生命	1023 家庭
924 自我	974 生命	1024 生命
925 健康	975 生命	1025 家庭
926 健康	976 时间	1026 生命
927 健康	977 亲情关系	1027 健康
928 生命	978 亲情/爱 情/友情	1028 儿子
929 生命	979 我学人的感情	1029 亲情
930 健康	980 生命	1030 生命
931 健康	981 生命	1031 生命
932 生命	982 人的事业/家庭	1032 生命
933 生命	982 亲情	1033 生命
934 感情/事业	984 时间 和生命	1034 生命
935 眼睛	985 生命	1035 生命
936 身体	986 孩子的未来/生命/健康	1036 国家安全
937 生命	987 身体健康	1037 生命
938 生命	988 亲情	1038 亲情
939 健康/快乐	989 良好的人关系	1039 生命
940 生命	990 钱	1040 亲情
941 生命	991 自由/人权/民主	1041 健康
942 生命	992 生命	1042 生命
943 生命	993 时间	1043 家庭
944 生命	994 生命和事业都很宝贵	1044 生命
945 生命	995 生命	1045 时间
946 家庭	996 生命	1046 健康
947 生命/身体健康	997 人格	1047 亲情/母爱
948 身体健康	998 爱情	1048 生命/亲情
949 亲情	999 家庭	1049 亲情/爱情
950 情	1000 生命	1050 生命
951 亲情	1001 亲情	1051 亲情/身体健康

1052 时间/生命  
1053 生命  
1054 友谊  
1055 自己  
1056 爱情/生命  
1057 生命  
1058 自由  
1059 自由  
1060 亲情  
1061 快乐  
1062 生命  
1063 健康/财富/家庭

问39a请说出您最尊敬的职业是什么? (自由回答)

(サンプルNo., 回答)

1 教师	51 军人	101 医生
2 科学家	52 农民	102 教师
3 教师	53 教师	103 医生
4 会计师	54 律师	104 设计师
5 军人	55 不论什么工作,只要对国家,人民有益	105 科学家
7 教师	56	106
8 军人	57 救生员	107 文化人
8 教师	58 教师	108 科学家
9 老师	59 教师	109 外交官
10 只做自己喜欢做的	60 没有特别尊敬的	110 老师
11 计算机职业	61 教师/医生(心理学)	111 教师
12 军人	62 教师/环境保护志愿者	112
13 军人	63 教师	113 作家
14 最成功的企业家	64 管理员/技术人员/外交官	114 经理
15 医生	65 法官	115 教师
16 工人	66 教师	116 教师
17 教师	67 教师	117 医生
18 法律	68 记者	118 科学工作者
19 政治家	69 科学家	119 清洁工
20 教师	70 医生	120 教师
21 医生	71 医生/老师/建筑工人/环卫工人	121 政府官员
22 国家领导人	72 教师	122 律师
23 科学家	73 警察	123
24 环卫工人	74 科教人士	124 清洁工
25 护士	75 只要还有人认真努力做着的事,都让人尊敬	125 工人
26 环卫工人	76 教师	126 医生
27 无	77 警察/医生	127
28 教师	78 律师	128 教师
29 劳动人员	79 医生	129 教师
30 为人民服务	80 医生	130 环卫工人
31 厨师/科研人员	81 各行各业	131 教师
32 考古专家	82	132 教师
33 教师/律师	83 政治家	133 教师
34 电气工工程师	84 总理	134 教师
35 医生	85 医生	135 教师
36 科学家/教师/军人	86 社会服务者	136 律师
37 医生	87 教师	137 老师
38 教师	88 教师	138 手工业
39 服装设计师/造型师/艺术大师	89 什么都尊敬,说不清楚	139 企业家/白领
40 教师	90 无所谓的事	140 老师/警察
41 医疗工作者	91 医生	141 军人
42 医生	92 劳动者	142 开车
43 法律工作者	93 工人阶级	143
44 警察	94 做庆实劳动的工作	144
45 老师/医生/律师	95 电脑工程师	145 老师
46 国家公务员	96	146 律师
47 国家公务员	97 教师/医生	147 医生/律师
48 老师	98 教师	148 艺术家
49 医生	99 老师	149 教师
50 医生	100 法官	150 国家/主席

151 律师	201 教师	251 大夫
152 体力劳动者	202 科学家	252 法官
153 医生	203 教师	253 医生
154 科研人员	204 军人(时刻准备为国捐躯的人)	254 教师
155 老师	205 教师/医生/政治家	255 科学家
156 教师	206 法官	256 军人
157 教师	207 教师	257 红十字会
158 军人	208 教师	258 国家公务员
159 医生	209 医生/警察	259 系统分析员
160 保护野生动物工作人员	210 医生/教师	260 财务
161 教师	211	261 工人
162 教师	212	262
163 教师	213 教师	263 医生
164 国家公务员	214 自由职业者	264 没有
165 厨师	215 军人	265 医生
166 科学家	216 教师	266 教师
167 医生	217 医生	267 教师
168 军人	218 从事科学研究的人	268 查腐败分子者
169 没有	219	269 大学教师
170 教师	220 教师	270 老师
171 能为人民服务的工作	221 医生	271 医生
172 教师/医生/服务性和职业	222 律师	272 医生
173 教师	223 军人	273 工人
174 教师	224 老师	274 教师
175 老板	225 科学家	275 教师
176 老师	226 文学家	276 教师
177 医生	227 环卫工人	277
178 工人	228 老师	278
179 老师	229 商人	279 教师
180 项目管理师	230 医生	280 教师
181 教师	231 老师	281 科学家
182 革命工作	232 医生	282 公务员
183	233 军人	283 医生
184 医生	234 领导人	284 科学家
185 教师	235 医生	285 医生
186 科研	236 技术面/专业技术人才	286 老师
187 管理者	237 军人	287 医生
188 没有	238 都尊敬	288 科学家
189 老师	239 所有有贡献的职业	289 军人
190 教师	240 军人	290 国家干部
191 法官	241 热能工程	291 老师
192 设备管理	242 电力设计	292 警察
193 社会工作者	243 中医	293 教师
194 医生	244 科技工作者	294 教师
195 老师	245 医生	295 教师
196 军人/中学教师	246 老师	296 教师
197 老师	247 医生	297 演员
198 企业家	248 老师	298 老师
199 医生	249 会计	299 教师
200 军人	250 教师	300 清洁工

301 教师	351 只要属于正当的职业范围之内，都是被尊敬的	401 清洁工/医生
302 教师	352 科学家	402 工人
303 教师	353 科研工作	403 老师/警察
304 教授	354 医生	404 医生/白领
305 警察	355 教师	405 教师
306 教师	356 医生	406 科学工作者
307 军人	357 国家公务员	407 医生
308 经济学家/科学家	358 所有为社会创造物质财富及精神财富的职业	408 老师
309 教师	359 教师	409 手工业
310 教师	360 教师	410 外交官
311 教师	361 环卫工人	411
312 教师	362 金融从业人员	412 管理
313 教师	363 生物系教师	413
314 教师	364 文学家	414 科学家
315 教师	365 教师	415 计算机操作
316 教师	366 警察 / 律师	416 法官
317 教师	367 医生	417 医生
318 士兵	368 教师/医生	418 营销
319 教师	369 白领	419 教师
320 教师	370 教师	420
321 没有好坏之分	371 教师	421 白领
322 教师	372 教师	422 没有
323 幼儿教师	373 教师	423 医生/教师
324 教师	374 科学家	424 清洁工
325 教师	375 教师	425 环卫工人
326 清洁工	376 测量(建筑)	426 教师
327 医生	377 教师	427 工人
328 律师	378 老师	428 都该尊敬
329 周总理那样的	379 老师	429 教师/律师/医生
330 商人	380 总统	430 教师/法官
331 医生	381 妇联工作	431 搞艺术的
332 警察	382 企业家	432 教师
333 教师	383 医生	433 干一行爱一行/艺术工作
334 军人/治安警/消防人员	384 警察	434 医生
335 为人民服务的工作都尊敬	385	435 模特
336 教师	386 老师	436 教师
337 老师	387 医生	437 老师
338 教师	388	438 老师
339 教师	389 法官	439 医生
340 医生/教师	390 工人/农民	440 医生
341 工人	391 空姐	441 教师
342 革命者	392 科学家	442 医生
343 医生	393 科学家	443 医生
344 医生	394 律师/医生	444 教师
345 老师	395	445 艺术家
346 科学家	396	446 无
347 医生/教师/律师	397 成功的企业家	447 教师
348	398 对国家有贡献的职业	448 医生
349 管理人才	399 老师	449 教师
350 教师	400 医生	450 医生

451 科学家	501 老师	551 警察
452 无	502 教授	552 教师
453 律师	503 科学家	553 只要是正当职业都应当尊敬
454 教师	504 会计师	554 教师
455 自由职业者	505 教师	555 军人
456 医生	506 医生	556
457 为社会服务的都挺好	507 科研	557 教师
458 有经济头脑或亦有较为严谨的工作	508 登山运动员/地质工作者	558 老师
459 服务行业的从业人员	509 法官	559 建筑工程师
460	510 坐办公室	560 军人
461 教师	511 医生	561 医生
462 知识分子/科研人员	512 医生	562 教师
463 老师	513	563 老师/师长之类
464 环卫工人	514	564 教师
465 清洁工	515 教师和医生	565 教师
466 种种社会职业的存在就说是离不开这些职业,就应去尊重	516 公安	566 教师
467 军人	517 老师	567 教师/医生
468 教师	518 教师	568 教师
469 医生	519 律师	569 教师
470 医生	520 医生	570 电工
471 教师	521 高科技职业	571 教师
472 为人民服务	522 什么职业都一样	572 教师
473 科技工作者	523 教师	573 医生/教师
474 社会活动家	524 律师/医生	574 老板
475	525 广告公司的经理	575 律师
476 老师	526 教师	576 医生
477 老师	527	577 科学家
478 医生	528 事业单位	578 军人
479 塑料制造	529 每种都挺好	579 教师
480 军人	530 教师	580 律师
481 科学工作	531 老师	581 教师
482 警察	532 医生	582 军人
483 为人民服务的职业	533 军人/老师	583 搞科学技术的人
484 工人	534 老师	584 教师
485 对社会有所贡献的职业	535 科技工作者	585 计划/统计
486 教师	536 搞技术工作	586 教师
487 法律	537 科学家	587 教师
488 实业家/哲学家	538 教师	588 教师
489 体育	539 工人	589
490 所有自食其力的工作	540 医生/服务行业	590 教师
491 政治家	541 律师	591 政治家
492 教育事业	542 老师	592 平凡的工作者
493 教师	543 每个职业都该受人尊敬	593 教师
494 直接为大我数人谋福利的职业,如伟大的政治家	544 商业	594 科研者
495	545 医生	595
496 教师	546 科研	596 公务员
497 教师	547 会计	597 医生
498 为人民就值尊敬	548 教师	598 作家
499 工人	549 商人	599 飞行员
500 清洁工	550 医生	600 司机



601 医生	651 教师	701 教师
602 老师	652 科学家/教师	702 教师
603	653 教师	703 没有
604 科技工作者	654 教师	704 摇滚乐队里的主唱/吉他手
605 教师	655 市场营销	705
606 教师	656 教师	706
607 音乐方面的	657 科学家	707 教师/职员白领
608 教师/医生	658 教师	708 科学家
609 教师	659 教师	709 教师
610 医生	660 科学家	710
611 医生	661 教师	711 教师
612 医生/科技情工作者/社会福利方面的工作者	662	712 军人
613 教师	663 教师	713 教师
614 医生	664 教师	714 医生
615 教师	665 教师	715 靠自己为人民服务/服务行业
616 教师	666 各行各业	716 教师
617 慈善事业工作人员	667 白领	717 科学家
618 教师	668 法官	718 教师/医生
619 教师	669 绘画	719 网络安全
620 医生	670 无	720 老师
621 教师	671 政治家	721 许多职业都值得尊敬,不存在“最”
622 医生/教师	672 教师	722 教师
623 工人	673 能服务于人类,帮助别人	723 教师
624	674 教师	724 学者
625 教师	675 老师	725 律师
626 教师/律师	676 IT	726 老师
627 教师	677 医生	727 国家领导人
628 金融	678 医生	728 教师
629 设计师	679 律师	729 心理医生
630 老师	680 公安	730 教师
631 医生	681 搞自然科学的工作	731 教师
632 医生	682 导游	732 法官
633 现在从事的本行业	683 IT行业	733 教师
634 教师	684 高科技的人材从事的工作	734 律师
635 环保工作	685 清洁工,这种脏活只有他们做,值行尊敬	735 教师
636 科学家	686 本职工作	736 医生
637 技术工作人员	687 厂子里工作	737 有人们有利,有用的职业都尊敬
638 医生	688 设计师	738 刑警
639 医生	689 音乐师	739 教师
640 教师	690 教师	740 会计
641 医生	691 艺术家	741 教师
642 司机	692 高级知识分子	742 法官
643 白领	693 教师	743 教师
644 教师	694 能为人类做出贡献的职业/私企老板	744 教师
645 金融	695	745 医生
646 维护社会治安者	696 教师	746 教师
647 农民	697 会计师	747 医生
648 教师	698 经商	748 教师
649 教师	699	749 教师
650 教师	700 老师	750 慈善事业工作者/救助人员

751 法官	801 医生	851
752 教师	802 工程师	852
753 教师	803 记者	853 工程师
754 教师	804 无	854
755 教师	805 医生	855 教师
756 医生	806 经理	856
757 医生	807 医生/教师	857 教师
758 木工	808 教师	858
759 律师	809 MBA	859 公务员
760 老师	810 教师	860 警察
761 教师	811 老师/医生	861 新闻论者
762 证券	812 医生	862 教师
763 医生/科研工作者	813 科学家	863 新闻
764 教师	814 驻边官兵	864 老师
765 军人	815	865 医生
766 铁路工人	816 医生/科研共员	866
767 医生	817 教师	867
768 律师/教师	818 老师	868 军人
769 解放军	819 服务人员/主持人	869
770 教师	820 医生	870 老师
771 老师/医生/解放军	821 企业管理者	871 老师
772 医生	822 科学技术人员	872 老师
773 翻译	823 教师	873 警察
774 科学家	824	874 高科技 从业人员
775 都一样,任何一个有道德的职业	825 老师	875 老师
776 护士	826 该怎么说呢/不好回答	876 老师
777 教师	827 教师	877 老师
778 营销	828 律师	878 老师
779 工程师	829 科学家/可以造福人类的	879 老师
780 科学家	830 法官	880 教师
781 医生	831 医生	881 考古学者/牙签诊所的经营者,大公司的 部门经理
782 教师	832 教师	882 教师
783 教师/工人	833 教师	883 军人
784 教师	834 科学家	884 清洁工
785 律师	835 医生	885 军人
786 外交官	836 警察	886 军人
787	837 军人	887 白领丽人
788 教师	838 教师	888 科学家
789 领导	839 军人	889 服务员
790 护士	840 医生	890 科学家
791 园林机械	841 医生	892 教师
792 律师	842 医生	893 教师
793 没有	843 医生	894 律师
794 教师≠医生	844 政治家	895 医生
795 公务员	845 工程师	896 教师
796 司机	846 画家	897 教师
797 心理医生	847	898 比尔·盖茨
798 教师	848 律师	899 环境保护工作人员
799 教师	849 教师/技术人员	900
800	850 教师	901 教师

902 在几十年的生涯中.每个阶段所经过的职业都是最尊敬的	952 科学家	1002 教师
903 自由职业	953 自由职业者	1003
904 律师	954 医生	1004 教师
905 医生	955 建筑	1005 教师
906 工人	956 自由职业	1006 IT
907 科学家	957 很难回答	1007 医药行/医生
908 医生	958 医生	1008
909 劳动者	959 真正为老百姓办事的公务员	1009 只要对社会有贡献/工程师
910 声乐家	960 目前自己的职业	1010 职业不分贵贱都认为值得尊敬
911 教师	961 教师	1011 医生
912 对社会有用的职业都尊敬	962	1012 老板
913 教师/从事环保事业的/帮助爱滋病患者的医护人员	963 律师	1013
914 机关职业	964 公务员	1014 医生
915 运动员	965 律师	1015 教师
916 医生	966 医生	1016 外企职员
917 教师	967 教师	1017 医生
918 教师/科学家	968 教师	1018 无偏向
919 教师	969 兽医	1019 老师
920 每个职业都值得尊敬	970 医生	1020 教师
921 所有职业	971 工人	1021 教师
922 技术性能强的职业	972 医生	1022 医生
923 医生/教师	973 医生	1023 任何正当的职业都尊敬
924 环卫工人	974 服从组织分配	1024 律师
925 企业家	975 大学教授	1025
926 会计	976 教师	1026 医生
927	977 职员	1027 教师
928 医生	978 老师	1028 军人
929 服务业	979 外交官	1029 教师
930	980 科学家	1030 象牙雕刻师
931	981 体育方面的职业	1031 教师
932 领导人	982 医生/教师/律师/工人/公务员	1032 教师
933 财务	982 军人	1033 会计
934 技术工作者	984 教师/医生	1034 医生
935 航天事业	985 律师	1035 教师
936 救死扶伤	986 教师	1036 清洁工人
937 科学家	987 教师	1037 教师
938 教师	988 教师/科学家	1038 没有任何尊敬的职业
939 社会服务者	989 政治家	1039 工程师
940 法官	990 高层工商理人员	1040 医生
941 没有	991 科学/教育	1041 医生
942 老师	992	1042 教师
943 律师/老师	993 教师	1043 教师
944 律师	994	1044 老师
945 作家	995 军人	1045 老师
946 个体户	996 医生	1046 老师
947 信息与技术	997 公务员	1047 律师
948 教师	998 老师	1048 医生
949 环卫工人	999 考古工作者	1049 科学家
950 老师	1000 医生	1050 军人
951 母亲/公务员	1001 特警	1051 律师

- 1052 公务员
- 1053 医生
- 1054 教师
- 1055 医生
- 1056 警察
- 1057 为人类的发展做出贡献的职业
- 1058 教师
- 1059 学者
- 1060 服务行业
- 1061 老师
- 1062 教师/医生
- 1063 老师

问39b 那么，您本身实际上最想从事的职业是什么呢？（自由回答）

(オプ°ルNo.，回答)

1 教师	51 军人	101 工人/做好本职工作
2 科学家	52 自由职业	102 自由人
3 教师	53 教师	103 邮局工作
4 计算机网络	54 私营业主	104 医生
5 教师	55 为人民服务的职业	105
7 医生	56 技师	106 律师
8 科研	57 救生员	107 文化方面的
8 军人	58 教师	108 技术工作
9 老师	59 教师	109 外交官
10 经济领域(经济贸易方面的)	60 休闲(任何事情都不想做)	110 经理
11 司机	61 自由职业者	111 值班主任
12 建筑工程师	62 科学家	112 当兵
13 自由职业者	63 老板/志愿者	113 旅行家
14 一个优秀的企业家	64 会计/统计员	114 经理
15 个体经营	65 经济师	115 警察/军人
16 军人	66 医生	116 法官
17 广告	67 高级主管	117 医生
18 经商(画廊,艺术品)	68 律师	118 科学工作者
19 公务员	69 解决社会问题的工作	119 职业经理
20 教师	70 自由职业	120 建筑设计
21 办公室工作	71 教师	121 政府官员
22 在家不工作	72 老师	122 律师/心理学家
23 医生	73 警察	123 社区服务
24 教师	74 科教人士	124 政府官员
25	75 发挥创意的	125 工人
26 律师	76 教师	126
27 能挣钱就可以	77 警察	127
28 研究动物	78 律师	128 科学研究工作者
29	79 生活有保障的职业	129
30 政府工作	80 电力工作	130 教师
31 厨师	81 经济管理	131 教师
32 军人	82	132 科研工作者
33 会计/经商/福利院的管理人员	83 经商	133 法官
34 电气工程师	84 不劳而获的那种工作	134 教师
35 医生	85 管理人员	135 教师
36 比较自由不被很约束的职业/军人/体育方面的管理人员	86 财务工作	136 律师
37 医生	87 应用科学/工程师	137 法律
38 教师	88 财务	138 手工艺品业
39 明星	89	139 自己开公司
40	90 医生	140 财务
41 金融	91 医生/教师	141 解放军
42	92 教师	142 开出租车
43 律师	93 劳动,只要是劳动就可以	143
44 科学家	94 教师	144 教师
45 老板	95 电脑工程师	145 播音员/主持人
46 国家公务员	96 管理者	146 商人
47 国际交流行业(如翻译/外交部)	97 搞科研	147 教师
48 公关	98 有工作就行	148 摄影记者
49 医生	99 管理人员	149 律师
50 金融/证券行业	100 医生	150 金融

151 医生	201 教师	251 大夫
152	202 科学家	252 医生
153 销售	203 教师	253 教师
154 科研人员	204 自由职业者	254 企业经理人
155 医生	205 政治家	255 白领阶层
156 修理工人	206 裁判员	256 军人
157 IT/互联网/计算机	207 律师/法律方面的工作	257 程序员/金融分析
158 军人	208 教师	258 法官
159 非盈利团体	209 医生	259 系统分析员
160 游记	210 医生	260 财务
161 电子	211 司机/政治家	261 厨师
162 科学家/技术工作	212	262 什么工作都一样
163 音响师	213	263 医生
164 城管	214 自由职业者	264 没有
165 厨师	215 管理者	265 医生
166 教授	216 教师	266 工人
167 老师	217 自由职业者	267 文学创作
168 军人	218 为人民服务的职业	268 商业
169 老板	219 从没想过	269 大学教师
170 国家行政	220 警察	270 老师
171 教师/科技	221 医生	271 医生
172 教师	222 律师	272 医生
173 图书管理员	223 机械维修	273 干部
174 敬老助残业	224 老师	274 教师
175 老板	225 科学家	275 医生
176 饭店	226 公务员	276 医生
177 舞蹈/音乐	227 工人	277
178 企业家	228 幼儿园老师	278
179 老师	229 商人	279 图书馆馆员
180 项目管理师	230 医生	280 商人
181 职业经理人	231 厨师	281
182 无产阶级的革命工作	232 医生	282 园林工作者
183	233 律师	283 售票员
184 搞经济	234 旅游	284 没有
185 医生	235 没想过	285 个体户
186 勤务员	236 技术工	286 老师
187 管理	237 军人	287 医生
188 没有	238 没有特别喜欢的	288 教书/科研
189	239 教师	289 会计
190 医生	240 军人	290 医生
191 法官	241 信息专业	291 老师
192	242 医务工作	292 警察
193 IT	243 中医	293 服饰行业
194 传媒	244 计算机行业	294 经理
195 老师	245 工程师	295 播音员
196 军人	246 建筑	296 足球教练
197 翻译家	247 医生	297 厨师
198 网络电脑方面	248 钢琴老师	298 教练
199 警察	249 市长	299 教授
200 军官	250 传教士	300 人民法官

301 经理	351 工程师	401 警察
302 职业女性	352 I T	402 钳工
303 教师	353 科研工作	403 警察
304 管理人员	354 教师	404 商业
305 医生	355 室内设计师	405 护士
306 推销	356 管理人员	406 科研
307 军人	357 国家公务员	407
308 经济工作	358	408 企业方面
309 教师	359 医生	409 能创造财富就行
310 教练/军人	360 医生	410 会计
311 当女军人	361 园林工人	411
312 军人	362 金融从业人员	412 管理
313 军人	363 医生	413
314 当总统	364 文学家	414 律师
315 教师	365 自由职业者	415 服装设计
316 教师	366 律师	416 运动员
317 教师	367 律师	417 医生
318 士兵	368 教师	418 营销
319 医生	369 工人	419
320 有工作部门	370 司机	420 哲学家
321 园艺	371 技术工作	421 白领
322 演员	372 教师	422 警察
323 幼儿教师	373 法官	423
324 演员	374 科学家	424 物业工作
325 军人	375 会计	425 当兵/医生/舞蹈家/画家
326 企业经理	376 建筑测量	426 财务人员
327 警察	377 公务员	427 工人
328 公司经理	378 编辑	428 技术人员
329 教师	379 律师	429 医生
330 市场营销	380 会计师	430 设计师
331 IT业	381 对外贸易经济	431 艺术家/书法/绘画/雕刻
332 律师/军人	382 导游	432 教师
333 外交官/外事人员	383 科技工作者	433 艺术老师
334 当官/警察	384 计算机网络工作	434 医生
335 机械方面的/飞行员	385	435 世界名模
336 教师	386 老师	436 歌星
337 家庭主妇	387 艺术家	437 商人
338 从事医疗临床工作	388 医生	438 老师
339 教师	389 国家公务员	439
340 医生	390 厨师	440 医生
341 环保工作	391 银行会计	441 文艺工作者
342 共产主义	392 工人	442 军官
343 医生	393 科学家	443 律师
344 文艺工作	394 老板	444 艺术工作者
345 服装设计师	395	445 教师
346 科研工作	396 计算机	446 生物学家/考古学家
347 医生/律师	397 企业家	447 医生
348 运动员	398 管理方面	448 医生
349	399 老师	449 自由职业者
350 教师	400 医生	450 科技人员/研究人员

451 科学家	501 老师	551 警察
452 经商	502 管理工作	552 教师
453 么企老板/人人职业	503 制冷	553 从事力所能及的职业
454 总经理/自己开公司	504 会计师	554 教师
455 画家	505 律师	555 律师
456 从事与体育有关的职业	506 私企老板	556 外企职员
457 为社会做贡献的,也说不太好	507 传媒	557 教师
458 自己现在的职业就不错	508 自由职业	558 工程师
459 服务和业的从业人员	509 警察	559 医生
460 管理人员	510 坐办公室	560 医生
461 房地产	511 董	561 私营企业老板
462 医生	512 白领	562 教师
463 建筑	513	563 司机
464 军人	514	564 老师
465	515 教师	565 私企老板
466 看机遇和社会的分工	516 军人	566 教师
467	517 司机	567 医生
468 只要上班就行	518 教师	568 公务员
469 医生	519 金融业	569 警察
470 公司职员	520 老板	570 主席
471 教师	521 科研	571 管理人员
472 司机	522 文化艺术类	572 图书管理员
473 医生	523 教师	573 广告
474	524 计算机	574 警察
475 工人	525 部队中的狙击手	575 护士
476 老师	526 什么也不想干	576 书法/绘画 /艺术家
477 挣钱多的职业	527 教师	577 司机/管理人员
478 护士	528 会计	578 宇航员
479 公务员	529 健美教练	579 [家庭主妇
480 军人	530 教师	580 司机
481	531 翻译	581 教师
482 警察	532 医生/科技工作者	582 行政人员
483 办公室职员	533	583 科技成果
484 工人	534 医生	584 工程师
485 教育行业	535 科技工作	585 计划/统计
486 电脑工程师	536 搞技术工作	586 法官
487 老师	537 艺术	587 咨询人员
488 音乐家	538 教师	588 教师
489 体育	539 文艺	589 饮食业
490	540 作家	590 画家
491	541 军人	591 服务
492 研究易经	542 老师	592 平凡的工作者
493 导游/法官	543 金融业	593 教师
494 伟大的政治家,作家	544 秘书	594 科研学者
495 司机	545 教师	595 自由职业
496 医生	546 有自己的事业	596 社区服务
497 机械设计	547 自由职业	597 工程师
498 为人民服务	548 教师	598 社区工作者
499 管理人员	549 音乐	599 企业管理员
500 读书/唱歌/跳舞	550 医生	600 科研工作者



601 医生	651 教师	701
602 老师	652 教师	702 无所谓
603	653 有兴趣,能自主	703 司机
604 教师	654 教师	704 摇滚乐队里的主唱/吉他手
605 图书馆管理员	655 市场营销	705
606 教师	656 教师	706
607 指挥	657 医生	707 教师
608 教师	658 科研	708 经济工作者
609 女警	659 教师	709
610 医生	660 教师	710
611 工人	661 艺术家	711 有成就感/有挑战性的职业
612 各种适合自己的职业	662	712 军人
613 艺术家	663 教师	713 教师
614 医生	664 商人	714 IT
615 教师	665 教师	715 为下岗职工多找些有利的工作,再就业
616 工程师	666 经商	716 教师
617 高级研究员/技术顶尖高手	667 工人	717 技术工程师
618 警察	668 律师	718 售货员
619 策划	669 绘画	719 国家安全方面的/国家网络安全/网络安全 全工程师
620 商人	670 自由职业	720 金融专家
621	671 教师	721 我们生活的年代是服从分配
622 空姐	672 教师	722 机关干部
623 运动员	673 医生	723 军人
624	674 大厨	724 自由职业
625	675 IT	725 警察
626 律师	676 医生	726 推销员
627 教师	677 老师	727 国家领导人
628 金融	678 教育方面,如教师	728 教师
629 设计师	679 法律工作者	729 能用外语采访的记者
630 白领丽人	680 公安	730 教师
631 医生	681 科研方面的工作	731 医生
632 医生	682 导游	732 法官
633 当市长	683 服务员	733 工人
634 搞文物工作	684 科学研究员	734 律师
635 搞农业	685 传教士	735 自由职业者
636 个人创业	686 消费	736 律师
637 维修工作	687 工厂工作	737 从事自己专业相同的专业的工作
638 医生	688 设计师	738 法官
639 自己创业	689 音乐师	739 教师
640 教师	690 幼教	740 会计
641 医生	691 艺术家	741 民航系统/外经贸部门
642 有权工作	692 司机	742 火车的乘务员
643 秘书	693 司机	743 教师
644 校长	694 司机	744 科研
645 证券/金融/法律	695	745 医生
646 警察	696	746 教师
647 总统	697 保姆	747 足球明星
648 教师	698 管理工作	748 自己开公司,不受别人管制
649	699 自己做生意	749 企业家
650 教师	700 广告设计	750 研究人员

751 记者	801 自由职业者	851 经商
752 教师	802 个体企业老板	852 运动员
753 会计	803 老师	853 司机
754 医生	804 无	854
755 推销员	805 医生	855 医生
756 医生	806 自己开服装店	856
757 医生	807	857 教师
758 木工	808 教师	858
759 律师	809 MBA	859 公务员
760 老师	810 教师	860 警察
761 教师	811 商业	861 新闻论者
762 证券	812 医生	862 教师
763 经济类	813 经理	863 老师
764 领导干部	814 教师	864 老师
765 军人	815	865 医生
766 铁路工人	816 医生/科研人员	866 会计
767 医生	817 教师	867 建筑业
768 艺术家	818 文化工作	868 军人
769	819 科室人人员	869 军人
770 教师	820 领导人/自由职业	870
771 医生	821 企业管理人员	871 管理人员
772 经商	822 医生	872 CEO
773 旅游	823 教师	873 警察
774 舞蹈家	824	874 高收入的职业
775 自由职业	825 都退休了不再想什么理想了	875 金融从业人员
776 IT产业人员	826 理想和实际差的很远	876 成为一名讲师
777 教师	827 个体经营者	877 老师
778 营销领域中的佼佼者,如高级管理人员	828 律师	878 IT业
779 工程师	829 只要是最大程度可以发挥自己的能力 不论是个人从事还是集体行为都是受 访者最愿从事的	879 医生
780 企业家	830 教练	880 教师
781 医生	831 老师	881 考古学者
782 慈善	832 工程师	882 教师
783 棋手	833 慈善事业	883 记者
784 教师	834 研究自然科学	884 警察
785 律师	835 工程师	885 公务员
786 导游	836 只想自己	886 老师
787 公务员	837 公务员	887 白领
788 外交家	838 铁路职员	888 领导者
789 领导	839 医生	889 警察
790 警察	840 工程师	890 设计师
791 绘画/书法	841 医生	892 医生
792 律师	842 作家	893 教师
793 个体户	843 医生/教师	894 律师
794 教师	844 领导	895 计算机技术人员
795 自由职业者	845 管理人员和经理	896 科学家
796 领导	846 律师	897 法官
797 心理医生	847	898 老板
798 医生	848 律师	899 发挥自己=特质的职业
799 教师	849 教师	900 个体职业
800 群众工作	850 教师	901 教师

902 教书匠	952 工人	1002 幼教
903 销售经理	953 作家	1003 老板
904 职业女性(白领)	954 护士/医学方面工作者	1004 自由职业
905 计技人员	955 建筑师	1005
906 领导级别	956 电脑设计者	1006 IT
907 科研	957 很难回答	1007 医药行
908 医生	958 当国家总理	1008 商人
909 教师	959 公务员	1009 律师
910 搞声乐	960 销售	1010 工人
911 老师	961 科研	1011 医生
912 搞艺术	962	1012 做商人
913 音乐家/教师	963 律师	1013
914 司机	964 公务员	1014 医生
915 教师	965 律师	1015 设计师
916 教师	966 教师	1016 工商工作者
917 翻译	967 教师	1017 医生
918 管理工作	968 当上司	1018 军人
919 教师	969 海洋训兽员	1019 企业家
920 教师	970 医生	1020 军人
921	971 当官	1021 教师
922 力所能及的工作	972 没想过	1022 医生
923 教师	973 军人	1023 从事有关孩子的工作
924 编辑	974 一般的科员	1024 律师
925 创业者	975 技术工人	1025
926 有活儿就行	976 医生	1026 医生
927 旅游业	977 种植业	1027 教师
928 医生	978 记者	1028 军人
929 航空	979 外交官	1029 社会科学家
930	980 教师	1030 军人
931	981 科学方面的	1031 企业高级管理人员
932 富翁	982 公务员	1032 教师
933 厨师	982 首席行官	1033 会计
934 技术工作者	984 国家安全部工作	1034 商人
935 科技	985 律师	1035 教师
936 搞技术	986 教师	1036 清洁工
937 医生	987 自由职业	1037 工人
938 艺术家	988 财会	1038 CEO( 首席执行官 )
939 公务员	989 商人	1039 工程师
940 法官	990 高层工商管理人员	1040 商人
941 没有	991 科学/教育	1041 演员
942 医生	992 教师	1042 教师
943 导游	993 教师	1043 公司经理
944 老师	994	1044 教练
945 医生	995 军人	1045 律师
946 个体户	996 农民	1046 服装设计
947 信息与技术	997 公务员	1047 公务员
948 医生	998 IT	1048 会计
949 环保工作者	999 考古工作者	1049 文学家
950 老师	1000 警察	1050 当兵
951 公务员	1001 特警	1051 白领

1052 公务员  
1053 文字性的工作  
1054  
1055 老师  
1056 教师  
1057  
1058 教师  
1059  
1060 服务行业  
1061 公务员  
1062 项目管理  
1063 自由职业

## b 上海

问30 如果问起您中国文化, 最初浮现在您脑海的是什么?(自由回答)

(サンプルNo., 回答)

1 四大发明	61 名著	121
2 晋唐宋元	62	122 四大发明
3 长城等古建筑	63 鲁迅	123 四大发明
4 琴棋书画	64 电器	124 唐诗
5 四大发明	65 长城	125 泥人,陶瓷
6 明清小说	66 鲁迅文学	126 语言,文学,作品
7 唐宋文化	67 长城	127 瓷器
8 四大发明	68 古玩	128 小说
9 河姆渡文化	69 语言	129 科学
10	70 孔子	130 国画
11 龙门石窟	71 书籍	131 建筑
12 京剧	72 古董,文物	132
13 秦始皇兵马俑	73 故宫,长城	133 四大发明
14 古建筑	74 陶瓷	134 孔子
15 五千年历史	75 秦始皇兵马俑	135 孔子
16 绘画(山水画)	76 文房四宝	136 中国武术
17 长城	77 长城	137 故宫
18 三字经	78 北京	138 大学教育、四大发明
19 五千年历史	79 长城	139 四大名著
20 红楼梦等明清小说	80 上海,长城	140 博大精深、申奥
21 四大发明	81 四大发明	141 长城
22 唐诗	82 瓷艺	142 长城、太极
23 迅速改变落后面貌	83 东方明珠	143 四大发明、文明古国
24 长城,故宫	84 古迹	144 文化、儒家
25	85 孔子	145 音乐、舞蹈
26	86 长城	146 京剧、评弹
27 长城,文化丰富,历史悠久	87 孔子	147 长城、京剧
28 中国文字	88 宗教	148 鲁迅
29 四大发明	89 四大发明	149 故宫、孔子
30 国画	90 四大名著	150 孔子
31 中国文字	91 孔子	151 教育
32 长城	92 历史悠久	152 山顶洞人, 钻木取火
33 文明古国,万里长城	93 张乐平画家	153 文艺方面的, 音乐, 舞蹈
34	94	154
35 国画	95 孔子	155 孔孟之道
36 戏曲,京剧越剧	96 四大发明	156 四大名著, 孔子
37 长城	97 巴金的作品	157 鲁迅, 老舍
38 长城	98 <<红楼梦>>	158 甲骨文
39 中国历史,朝代变迁	99 古文化	159 要保护文化 遗产
40 音乐文化	100 故宫	160 文艺, 戏剧
41 国家经济文化	101 <<史记>>	161 儒家思想
42 古迹	102 四大发明	162 故宫, 长城
43 沪剧	103 宋词	163 孔孟之道, 四大发明, 红楼梦
44	104 中庸之道,传统保守	164 四大发明
45 唐诗宋词	105 丝绸之路	165 长城
46 历史文化	106 上下五千年历史	166 文艺
47 中国历史	107	167 唐诗宋词
48 儒家	108 文天祥	168 鲁迅先生的文章
49 食文化	109 唐诗	169 孔子
50 长城	110 儒学	170 长城
51 甲骨文	111 书法	171 故宫
52 民族风情	112 京剧	172 书法
53 书法, 绘画	113 戏曲	173 汉字
54 孔夫子	114 火药	174 中医
55	115 书法	175 书法
56 道教	116 四大名著	176 纸张
57 四大名著	117 古人老话	177 长城、故宫
58	118 京剧,戏曲	178 四大发明
59 科举	119 压抑	179 长城
60	120 长城	180 孔子

181 融合力	241 京剧	301 孔子学说
182 孔子	242 茶道	302 北京故宫
183 纸张	243 书法	303 饮食文化
184 四大发明	244 孔孟之道	304 长城
185 悠久的历史	245 长城	305 京剧
186 孔孟之道	246 孔子	306 <<上下五千年>>
187 四大发明	247 科学(四大发明等)	307 古人的古板,中国的风俗
188 孔子	248 长城	308 战争
189 历史	249 孔子	309 四大发明
190 四大发明	250 孔子	310 佛教,儒教,道教
191 兵马俑	251 没印象	311 兵马俑
192 茶文化	252 文学、历史	312 戏曲文化、年俗
193 算命	253 孔子	313 人文教育
194 黄帝	254 孔子	314 文明古国、历史悠久
195 孔子	255 长城	315 中国古代知识常识
196 历史	256 书法	316 戏曲
197 历史传统	257 书法	317 京剧
198 文学	258 历史	318 悠久的历史文化
199 四大发明	259 火药	319 中国古建筑
200 读书	260 孔孟之道、孝	320
201 科学技术	261 道家	321 古建筑
202 孔孟之道	262 孔子	322 诚信
203 佛教	263 山水画	323 中国古老、悠久的历史文化
204 四大发明	264 书法、绘画	324 孔孟之道
205 四大发明	265 养花	325 孔孟之道
206 戏曲	266 秦始皇统一中国	326 悠久的历史文化
207 京剧	267 长城	327 悠久的历史文化
208 四大发明	268 古代铜版	328 戏曲
209 甲骨文	269 四大发明	329 古建筑
210 历史悠久	270 刺绣艺术	330 中国古典文学
211 孔孟之道	271 中国的戏曲艺术	331 悠久的历史文化
212 四大发明	272 书法	332 历史文物
213 四大发明	273 北京的四合院	333 甲骨文
214 四大发明	274 诸子百家	334 长城, 故宫
215 悠久的历史	275 丝绸之路	335 中国书法, 丝绸
216 四大发明	276 中国古代服饰文化的演变	336 四大发明
217 甲骨文	277 戏曲艺术	337 中国瓷器文化, 忠孝
218 儒家学说	278 秦朝的兵马俑	338 故宫, 圆明园
219 书法	279 唐诗宋词	339 传统年代
220 京剧	280 京剧	340 中国的茶道
221 龙	281 战国时期的纷争	341 长城
222 丝绸之路	282 战国时期的纷争	342 戏曲
223 中国音乐	283 旅游资源丰, 风景秀丽	343 圆明园
224 中国历史悠久	284 京剧	344 文明古国
225 中国古代艺术	285 博大精深	345 四大发明
226 诗词文学艺术	286 四大发明	346 孔孟之道, 唐诗宋词
227 中国古代建筑艺术	287 沪剧等戏剧	347 儒家, 道家, 秦始皇
228 中国的建筑	288 京剧	348 四大发明, 秦俑
229 建筑艺术	289 龙文化	349 天安门
230	290 京剧	350 礼义之邦, 孝为先. 乐于助人
231 中国古代建筑	291 东方明珠	351 唐诗, 宋词
232 中国的悠久历史	292 长城, 故宫, 五千年的文明	352 书法, 儒家思想
233 京剧	293 农民起义, 清, 唐腐败	353 天安门, 故宫, 唐诗宋词
234 古代建筑艺术	294 孔子孟子老子	354 佛
235 人的文明程度	295 四大发明	355
236 儒家思想	296 秦陵兵马俑	356 历史
237 名· 诗歌艺术, 书籍	297 兰花文化	357
238 中国的悠久历史	298 汉语文字	358
239 勤劳	299 水浒, 三国演义	359 古代文化
240 孔子	300 京剧	360 历史

361 历史	421 瓷器	481
362 原始文明	422 美食	482 四大发明
363 历史	423 唐装、陶瓷	483 长城
364 古典名著	424 瓷器	484 儒学
365 饮食	425 四大发明、茶叶	485 青铜器, 甲骨文
366 历史	426 四大发明	486 古典文学
367 四大发明	427	487 四书五经
368	428	488 儒学
369 历史	429	489 中国人的传统美德
370 孝	430	490 长城, 故宫
371 茶	431 古代建筑	491 悠久的历史
372 儒家文化	432 孔子	492 菩萨
373 悠久的历史	433 长城	493 四大发明
374 孝道	434	494 封建时期领先于世界
375	435	495 文化大革命
376 中国文字	436 长城	496 科学, *
377 中庸之道	437 孔子	497 四大发明, 封建, 地主, 农民
378 京剧	438	498 上大学
379 文学成就巨大	439	499
380 历史悠久	440 古迹	500 赚钱
381	441	501 悠久的历史特点
382 京剧	442 孔夫子、长城	502 祖先的发明
383	443 长城、故宫	503 大学
384 中国四大发明	444 古建筑、长城	504 文化高, 修养好
385 长城	445 孔孟文化	505 站争
386 京剧	446	506
387 建筑	447	507 文学艺术
388 茶文化	448 孔夫子	508 孝顺, 保守
389 茶文化	449 围棋、书法	509 高大的佛像
390 中国四大发明	450	510 武术, 戏剧, 文物
391	451 孔孟思想	511 稳定, 赚钱
392	452 琴棋, 书画, 四大发明, 文房四宝	512 古典性
393 红楼梦之类艺术作品	453 皇帝、历史	513 文化的悠久性和古典性
394 诗歌	454 春节、月饼	514 战争
395 发达的科学	455 丝绸	515 长城
396 古典音乐	456 四大发明、毛笔	516 长城
397 京剧	457 武术	517 悠久历史
398 红楼梦	458 瓷器、丝绸	518 孔子, 儒家
399	459 孔孟、道教、文化	519 茶文化
400	460 古建筑	520 长城
401 长城	461 毛笔、四大发明、儒家学说	521 鲁迅
402 红楼梦	462 文化、艺术	522 孔子
403	463 文化知识(文学作品、艺术)	523 文明古国
404	464 历史、龙	524 文字
405 毛笔、旗袍	465 四大发明、文字	525 书法, 国画
406 丝绸、陶瓷	466 毛笔、文字、龙	526 紫禁城
407 四大发明、华佗中医	467 兵马俑、古代的建筑	527 饮食文化
408 陶瓷	468 历史	528 万里长城
409 茶叶	469 四大发明	529 故宫
410 陶瓷	470 历史	530 孔子, 孟子
411 旗袍	471 古文化	531 历史
412 元宵、粽子、食品	472 儒家入化, 孔孟之道	532 茶道, 饮食文化
413 诗词、四大发明	473 儒学	533 故宫
414 服装、茶叶	474 中国历史	534 兵马俑
415 五千年历史, 唐诗, 宋词, 元曲, 明清小说	475 长城等名 *	535 故宫
416 茶叶	476 孔子	536 兵马俑
417 茶叶	477 长城, 故宫	537 唐诗宋词
418 丝绸瓷器、四大发明	478 中国历史	538 孔孟之道
419 丝绸	479 尊敬祖先	539 四大发明
420 美食	480 四大发明	540 四大发明

541 长城	601 京剧	661 筷
542 孔孟之道	602 红楼梦	662 长城
543 戏曲	603 长城	663 鲁迅
544 古典文学	604 唐朝文化、秦始皇	664 文字、艺术、书法、四大发明
545 三国	605 孔孟之道	665 兵马俑
546 秦始皇兵马俑	606 古典四大名著	666 书法
547 孔子	607 鲁迅先生	667 孔孟之道
548	608 长城	668 古老文化、四大发明、长城、茶、吃文化
549 京剧	609 茶	669 中国的文学作品、哲学思想
550 四大发明	610 饮食文化	670 长城
551 兵马俑	611 京剧	671 鲁迅
552 长城	612	672 中国历史
553 三国演义	613 茶文化、书法、琴艺	673 中国文字、历史
554 红楼梦	614 长城	674 长城
555 孔子	615 长城	675 中国的风俗习惯
556 京剧	616 长城	676 长城
557 长城	617 京剧、国画	677 唐朝文化
558 国画	618 龙、武术、书法	678 诗歌、诗词
559 戏曲	619 书、四大发明	679 北京
560 紫禁城	620 长城	680 古城、名迹、历史悠久的小城
561 孔孟之道	621 传统文化	681 长城
562 戏曲	622 电脑、长城	682 北京
563 长城	623 长城	683 北京
564 古玩	624 古董、服饰、气质、思维	684 孔子
565 书法	625	685 政治
566 长城	626 历史传下的文章	686 京剧艺术
567 历史	627 秦始皇	687 北京
568 戏曲	628 沪剧	688
569 古典小说	629 京剧	689 古诗
570 京剧	630 中国武术	690 北京
571 孔子	631 中国 武术、长城	691 古诗
572 国画	632 长城	692 古代文明、长城
573 孔孟	633 世博会	693 故宫、长城
574 历史	634 四大发明	694 北京、申报奥运
575 食文化	635 孔子、唐朝	695 北京
576 科技教育	636 历史悠久	696 故宫
577 龙文化	637	697 北京
578 朝代帝王	638 戏曲	698 北京
579 朝代、统治者	639 皇帝	699 鲁迅、古文物
580 历史悠久	640 五千年悠久的历史	700 北京
581 长城	641 唐诗宋词	701 传统美德
582 少数民族	642 长城	702 国画
583 四大发明	643 沪剧	703
584 四大发明	644 小说、例如四大名著	704
585 佛教	645 长城、故宫	705 京剧
586 风景文化	646	706 建筑(长城)、手工艺品
587 服装	647 茶文化	707 佛
588 5000年文化史	648	708 佛文化
589 丝绸、长城	649	709 孔子
590 长城、建筑、民族文化	650 长城	710 文化人物
591 历史悠久	651 名· 发明	711 孔子、孟子
592 长城	652 长城、四大发明	712 长城
593 民族风情	653 长城	713 五千年历史
594 历史悠久	654	714 书法
595 儒家、伦理道德	655 四大发明	715 各地区教育发展不平衡
596 唐文化	656 民间手工艺品	716 上下五千年
597 中国菜	657 民族文化	717 戏曲
598 长城、孔子	658 古典文学(四大名著)	718 长城、孔子
599 苏州园林	659 审博	719 四大发明
600 兵马俑	660 孔子	720 古币、古代武器



721 秦始皇、兵马俑	781 四大发明	841 电脑
722 戏曲	782 长城	842 建筑, 书画, 儒家文化
723 四大发明	783	843
724 唐文化	784 伦理道德	844 京剧
725 出工的木乃伊	785 古典音乐	845 文化遗产
726 古代的文化, 儒家文化等 等	786 古建筑	846 书法, 戏曲
727	787 唐诗宋词	847 文字
728 四大发明	788 五千年的历史	848
729 传统观念	789 龙的传人	849 京剧, 陶瓷
730 唐诗宋词	790 孔子	850 历史文化
731 儒家文化	791	851
732 长城	792	852
733 四大发明	793	853 孔子学说, 岳飞爱国精神
734 传统保守的观念	794 长城	854 解放战争
735 四大发明	795	855
736	796	856
737 四大发明	797 中庸之道	857 北京故宫、长城等
738 悠久的历史	798 儒家文化, 长城, 兵马俑	858 故宫
739 民族自豪感	799	859 对中国传统文化的认识及理解
740 中国书法文化	800 书法	860
741 古迹, 建筑物	801	861
742	802	862 孔子儒家学说
743 四大发明	803	863
744 勤劳的人民群众	804 京剧	864
745 四书五经	805	865
746 四大发明	806 悠久	866 中国人民的传统美德
747 中医	807 瓷器	867 礼教
748 诗歌	808	868 四大发明
749 古老建筑、茶道	809 瓷器、孔子	869 孔子
750 国画	810 服饰, 语言, 文艺, 杂技, 音乐, 饮食, 健康	870 传统美德
751 长城、故宫	811 中国的饮食、古代文明	871
752 兵马俑	812 敦煌、造纸、印刷术、火药、焰	872
753 长城	813	873
754 饮食文化	814	874 长城
755 孔孟之道	815 龙、饮食文化、礼仪	875 东方明珠、外滩
756 孔子	816 孔子、儒家文化	876 京剧
757 丝绸	817 中国结、民俗、春节	877 长城
758 儒家思想	818 民歌、服饰、中药	878 兵马俑
759 四大发明	819 长城	879 东方明珠塔
760 古老的文明	820 故宫、紫禁城	880 四大发明
761 四大发明	821 国画、饮食	881 四大发明
762 饮食文化	822 古代四大发明	882 丝绸之路
763 茶道	822 龙、长城	883 书法
764 古典小说	882	884 北京
765 饮食文化	825	885 北京猿人、三国、水浒、红楼梦等
766 唐诗宋词	826 长城、兵马俑	886 古诗词
767 古代建筑物	827 少林、武术	887 古典小说(三国、红楼梦)
768	828 兵马俑	888 孔子
769 儒家文化	829 天安门、瓷器	889 长城、古老建筑
770 古代文学	830 古迹	890 长城
771 古代建筑	831 悠长的历史	891 书法、书画
772 四大发明	832 京剧	892 东发明珠塔
773 古建筑	833 历史	893 四大名著
774 长城	834 国画, 书法	894 书法、水墨画
775	835 围棋	895 李白, 杜甫等古代诗人
776	836	896 戏剧
777 故宫	837 古建筑	897 悠久的历史
778	838	898 长城
779 伦理	839	899 四大名著
780 古代科技	840 京剧	900 茶道

901 四大发明	961 长城	1021 唐诗宋词
902 孔子	962 中华美食	1022 景德镇瓷器
903 佛教	963 四大名著	1023 甲骨文
904 孔子, 茶道, 书法	964 书画	1024 少数民族特色文化
905 中国饮食文化	965 四大发明	1025 旗袍
906 古代建筑	966 京剧	1026 文化知识和社会知识
907 中国的悠久历史	967 李白	1027 佛教、道教
908 诗词艺术	968 沪剧	1028 四大名著
909 儒学	969 诗歌	1029 古代书籍, 名人, 名著
910 古代思想	970 兵马俑	1030
911 儒家学说	971 长城	1031 孔子, 儒学
912 历史	972 长城	1032 四大发明, 四大名著
913 中国历史悠久	973 诗歌	1033 四大发明
914 四大发明	974 四大发明	1034 传统美德, 古代书籍
915 孝	975 诗歌	1035
916 长城	976 服饰	1036 秦俑, 兵书
917 文物	977 四大发明	1037 传统美德, 名人, 建筑, 书籍
918 京剧	978 佛教	1038 古诗, 四大发明
919	979 长城	1039
920 龙的形象	980 长城	1040 中国的礼仪, 传统美德
921	981 四大发明	1041 佛教
922	982 四大名著	1042 尊老爱幼的传统美德
923	983 鸦片战争	1043 中国古代名人如李白
924 悠久的历史	984 长江、黄河	1044 四大发明
925 文字	985 民族文化	1045 中国古代的图画, 比如山水画
926 文字	986 茶道	1046 京剧, 四大名旦, 戏服
927 戏剧、文物	987 中医	1047 中国的戏曲
928 饮食文化、语言、文字	988 西藏、兵马俑	1048 中国的沪剧
929 古玩文物	989 京剧	1049 四大发明, 四大名著, 中国古典诗歌, 中国雕塑, 青铜器, 建筑, 壁画
930 传统美德	990 四大发明	1050 长城, 兵马俑
931 文物	991 四大发明	1051 建筑
932 文学	992 古典名著	1052
933 秦始皇陵墓、长城	993 名·	1053 戏剧
934 历代封建王朝	994 书法、国画	1054 中国的悠久历史
935	995 唐诗、宋词	1055 长城, 兵马俑, 故宫
936 京剧	996 四大发明、戏曲	1056 戏曲文化
937 文物	997 孔孟之道	1057
938 古玩文物、龙	998 保守	1058 悠久的历史, 五千年文明
939 古长城	999 科举制度	1059 历史 悠久
940 唐宋文学作品地方戏	1000 四大名著	1060 孔孟
941 巴金	1001	1061 文明古国
942 四大名著	1002 名·	1062 长城, 武术, 书法
943 戏剧	1003 戏曲	1063 长城
944 京剧	1004 长城	1064 文物
945 京剧	1005	1065 儒教影响
946 传统道德	1006 京剧	1066 四大发明
947 沪剧	1007 武术	1067 历史
948 戏曲	1008 四大发明、京剧	1068 各·
949 武术, 围棋, 杂技	1009 丝绸	1069 戏剧文化, 文字, 古典书籍
950 书法, 绘画	1010 戏剧	1070 长城, 故宫, 文物, 兵马俑
951 古建筑	1011 四大发明	
952 沪剧, 昆剧	1012 京剧	
953 历史	1013 《水浒传》、《三国演义》	
954 长城, 兵马俑	1014 瓷器、书法	
955 四大名著	1015 陶瓷	
956 孔孟文化	1016 故宫、长城、天坛	
957 长城, 文化名著	1017 兵马俑	
958 书法, 绘画, 手工艺	1018 秦陵	
959 民族音乐	1019 儒家	
960 龙	1020 围棋	

问38 对您来说, 最宝贵的东西是什么? (自由回答)

(サンプルNo., 回答)

1 亲情	61 生命	121 生命
2 生命	62	122 生命
3 亲情	63 身体健康	123 生命
4 实现自身价	64 生命	124 健康
5 生命	65 平安	125 生命
6 亲情	66 生命	126 感情
7 青春	67 家庭	127 健康的身体
8 生命	68 家庭	128 尊严
9 生命	69 生命	129 9
10	70 生命	130 儿子
11 生命	71 亲情	131 生命
12 生命	72 时间	132 生命
13 健康	73 亲情	133 家庭
14 健康	74 女儿	134 生命
15 精神财富	75 生命	135 孩子
16 生命	76 家庭	136 金钱
17 健康	77 生命	137 生命
18 生命	78 生命	138 家庭
19 生命	79 亲情	139 身体
20 健康	80 慧眼,朋友,家人	140 生命
21 自由	81 生命	141 9
22 生命	82 家人	142 生命
23 生活安定	83 家庭	143 金钱、生命
24 生命	84 健康	144 家庭和睦
25 生命	85 生命	145 生命
26 身体健康,国家兴旺,家庭幸福	86 生命	146 生命
27 家庭	87 健康,物质基础	147 生命
28 助人为乐	88 时间	148 金钱
29 家庭和睦,父母身体健康	89 生命	149 生命
30 生命	90 生命	150 身体健康
31 生命	91 亲情	151 生命, 金钱, 事业
32 生命	92 生命	152 生命
33 亲情	93 生命	153 生命
34 增加工资	94 儿子	154 亲人
35 时间,生命	95 生命	155 时间, 身体
36 家庭幸福	96 时间	156 时间
37 金钱	97 生命	157 青春
38 钱	98 生命	158 亲情
39 人的真情	99 生命	159 生命
40 生命,身体健康	100 亲情	160 生命, 健康
41 生命	101 生命	161 人生, 努力
42 身体健康	102 身体健康	162 聪明才智, 生命
43 亲情	103 生命	163 时间, 亲情, 生命
44	104 感情	164 生命
45 生命	105 孩子	165 生命, 亲情
46 个人信用	106 生命	166 身体健康
47 生命	107 亲情	167 生命
48 家人	108 生命	168 金钱
49 生命	109 生命	169 金钱
50 生命	110 亲情	170 生命
51 健康	111 家庭	171 生命, 家庭
52 生命	112 生命,青春	172 生命, 财产
53 生命	113 儿女	173 生命
54 爱情, 亲情	114 思想	174 生命, 钱
55 生命	115 生命	175 生命
56 生存权	116 时间	176 生命, 健康
57 自由	117 前途	177 钱
58 生命	118 妻子	178 生命, 健康
59 生命	119 生命	179 健康, 心态
60 健康	120 家庭	180 亲情

181 生命	241 生命健康	301 人格
182 家庭	242 儿子	302 女儿
183 生命	243 生命健康	303 生命
184 家庭	244 家、亲戚、朋友平安	304 时间
185 家庭	245 诚信	305 生命
186 生命	246 家庭	306 生命
187 生命	247 亲情、友情	307 生命
188 健康	248 家庭、团结	308 生命
189 生命	249 亲情	309 亲人能在一起
190 生命	250 家庭	310 健康
191 家庭	251 健康、钱	311 金钱
192 生命	252 自己的感觉、认知的程度	312 个人成长、幸福
193 下一代的幸福	253 经历	313 身体健康
194 健康	254 亲情	314 家庭、个人成就
195 家庭	255 家庭	315 生命
196 生命	256 健康	316 身体健康
197 人的平等	257 小孩	317 女儿健康
198 生命	258 生命	318 家庭
199 生命	259 生命	319 身体健康
200 努力	260 生命、健康、家庭	320 健康
201 生命	261 家庭、孩子	321 健康
202 家庭	262 生命	322 生命
203 家庭	263 生命	323 生命
204 生命	264 亲情	324 健康
205 生命	265 钱、健康	325 知识文化
206 身体健康	266 时间	326 有一个良好的环境
207 生命	267 生命,身体健康	327 健康
208 家庭幸福	268 身体健康	328 健康
209 健康	269 生命	329 健康
210 生命	270 身体健康	330 生命
211 生命	271 生命	331 身体健康
212 生命	272 事业及身体健康	332 历史贵遗产
213 生命	273 有份 ,理想的工作	333 家庭, 健康
214 个人生命	274 快乐,自由	334 生活的舒适
215 生命	275 自己及亲人的身体健康	335 家庭幸福
216 生命	276 事业有成	336 家庭
217 家庭幸福	277 生命及事业	337 生活的舒适
218 健康	278 事业有成	338 生活的舒适
219 健康	279 身体健康	339 生命
220 生命	280 工作,有成就	340 生命, 健康
221 生命	281 自己及亲人的身体健康	341 健康
222 生命, 金钱	282 亲情,家庭和睦	342 健康
223 生命	283 一份	343 健康, 子女幸福
224 生命	284 亲情,友情,爱情	344 家庭
225 身体健康	285 生命	345 家庭的幸福
226 生命	286 生命	346 女儿的成功
227 经济收入	287 生命	347 儿 子的成才
228 生命	288 生命	348 健康, 年轻
229 生命	289 生命	349 健康
230 生命	290 生命	350 政治制度, 社会环境, 人身自由
231 生命	291 亲情,友情	351 生命 , 健康
232 生命	292 亲情,友情	352 家庭幸福
233 健康	293 国富民 ·	353 家庭的幸福
234 家庭工作	294 健康	354 家
235 家庭	295 时间	355 生命
236 家人朋友	296 爱情,青春	356 命
237 人的生命	297 人格	357 生命
238 身体健康	298 健康,家人的幸福	358 生命
239 健康	299 亲情,友情	359 生命
240 亲情	300 生命	360 生命

361 生命	421 生命	481
362 友情	422 时间	482 生命
363 亲情	423 生命、健康	483 生体健康
364 生命	424 健康	484 健康
365 时间	425 生命	485 生命
366 生命	426 生命	486 健康
367 自己爱的人	427 时间、金钱	487 环境
368 时候	428 亲情	488 生体健康
369 崇高理想	429 生命、健康	489 生体健康, 事业
370 老婆	430 生命	490 时间
371 生命	431 时间	491 事业
372 知识	432 自由	492 生命
373 亲情、财富	433 健康	493 生命, 幸福的生活
374 诚信	434 健康	494 父母, 家庭
375 生命	435 生命	495 人的精神
376 时间	436 生命、健康	496 生命
377 快乐	437 生命	497 信仰
378 健康	438 健康	498 身体
379 生命	439 生命	499
380 生命	440 生命	500 孩子
381	441 健康、金钱	501 家人
382 女儿	442 自由	502 青春
383 金钱	443 家庭	503 钱, 生命
384 家庭	444 生命	504 身体健康
385 健康	445 生命	505 生命, 金钱
386 金钱	446 生命	506 生命
387 生命	447 生命	507 生活, 生命
388 金钱、身体	448 生命	508 子女
389 生命	449 时间、家庭	509 生命, 父母, 家庭
390 生命	450	510 家庭
391 生命	451 友情	511 钱
392 生命	452 友情、时间	512 钱
393 时间	453 家人	513 事业学者
394 人情	454 家庭、亲情、友情、事业	514 金钱
395 生命	455 时间	515 生命
396 良知、亲情	456 时间	516 生命
397 生命	457 家人	517 健康
398 金钱	458 友情	518 生命
399 金钱	459 生命	519 生命
400 生命	460 亲情	520 生命
401 金钱	461 时间	521 生命
402 生命	462 人生	522 生命
403 生命	463 时间	523 健康
404	464 孩子	524 信念
405 好工作	465 人生、生命	525 身体健康
406 生命、工作	466 时间	526 生命
407 生命、健康	467 家庭	527 感情
408 健康、家庭	468 生命	528 生命
409 生命	469 健康	529 健康
410 生命	470 家人、朋友、金钱	530 家庭, 事业, 生命
411 生命	471 亲情最重要	531 身体
412 健康	472 时间	532 健康, 家人
413 家庭、事业	473 生命健康	533 家人, 朋友
414 健康	474 生命	534 家庭
415 事业	475 生命	535 生命
416 生命	476 生命健康	536 灵魂
417 生命	477 生命	537 生命
418 生命、健康	478 生命	538 生命
419 生命	479 生体健康	539 生命
420 家庭	480 亲情	540 家庭

541 前途	601 身体	661 家庭
542 儿子	602 生命	662 子女
543 生命	603 身体健康	663 生命
544 生命	604 生命	664 生命、自由、理想、信仰
545 生命	605 家庭	665 家庭
546 儿子	606 友情	666 家庭、朋友
547 家庭	607 儿子	667 健康
548	608 身体健康、家庭和睦	668 家庭
549 生命	609 感情	669 精神、理想
550 亲情	610 家人	670 生命、尊严
551 生命, 家庭	611 生命	671 生命
552 爱情	612 家庭幸福	672 家人平安、幸福
553 生命	613 自身健康	673 亲情
554 家庭	614 家庭	674 亲情
555 生命	615 生命	675 知识财富
556 家庭健康	616 真诚	676 尊严
557 生命	617 生命	677 家庭
558 生命	618 生命, 事业, 自由	678 家庭、亲情
559 家庭	619 孩子, 朋友, 亲人	679 生命
560 生命亲情时间	620 生命	680 亲情
561 生命	621 生命, 金钱	681 健康
562 生命	622 生命, 子女	682 健康
563 生命家庭幸福	623 生命	683 生命
564 人生	624 时间自由权利	684 身体
565 家庭	625 钱, 身体, 儿子成绩好	685 身体健康
566 生命知识	626 品德	686 生命
567 生命, 名誉	627 生命, 金钱	687 身体
568 家庭健康	628 工作, 健康	688
569 生命	629 生命, 健康	689 健康
570 生命, 健康	630 家庭	690 生命
571 老师	631 生命, 健康的身体	691 生命
572 生命	632 生命, 子女	692 生命
573 尊严, 生命	633 生命	693 身体健康、长命百岁
574 生命家庭	634 身体好	694 生命
575 健康	635 生命	695 家庭
576 生命, 职业	636 亲情, 友情, 爱情	696 生命
577 身体	637 身体健康	697 亲情
578 家人	638 亲人	698 身体
579 生命	639 生命	699 时间、金钱、亲情
580 友情	640 亲情、友情、爱情	700 生命
581 家人	641 工作	701 身体健康
582 生命	642 健康	702 子女
583 健康	643 生命	703 子女身体健康
584 亲情	644 子女	704 事业和生命
585 家人	645 家庭	705 生命
586 生命, 家人	646 健康、工作	706 建筑
587 家人, 生命	647 生命、健康	707 亲人
588 友谊	648 健康、物质基础(财富)	708 生命
589 生命	649 生命、健康	709 生命
590 家人	650 健康	710 生命、健康
591 健康	651 生命	711 家庭亲情、朋友友情
592 生命	652 家人	712 家人
593 健康	653 生命	713 健康
594 健康	654 生命	714 家人
595 生命	655 生命	715 健康
596 家人	656 家庭	716 健康、家庭、事业
597 身体健康、家庭和睦	657 生命	717 生命
598 亲情	658 物质基础	718 生命
599 生命、身体、健康	659 生命	719 生命
600 生命	660 知识	720 时间

721 钞票、工作	781 生命	841 生命
722 子女	782 生命	842 亲情, 友情, 自由, 学情
723 家庭	783 亲情	843 9
724 生命, 亲情, 友情	784 女儿	844 对国家
725 健康	785 健康	845 家庭稳定
726 生命	786 生命	846 生命
727 生命	787 生命	847 健康
728 金钱	788 智慧, 爱	848 人际关系
729 家庭	789 家庭和睦	849 健康
730 生命	790 家人	850 亲情
731 时间	791 朋友之间的友谊	851 个人生命健康
732 家庭	792 朋友之间的友情	852 身体
733 个性, 家庭	793 9	853 9
734 青春	794 朋友	854 感情
735 生命	795 家人	855 生命
736 生命	796 9	856 儿子
737 生命	797 自我实现健康自由	857 亲情、友情、事业
738 家人	798 亲情, 健康	858 儿子
739 诚信	799 9	859 亲情, 友情, 生命, 诚信
740 生命	800 亲情, 友情	860 9
741 生命	801 9	861 生命
742 身体健康	802 9	862 孝顺父母, 忠于家庭
743 生命	803 9	863 家人
744 理想	804 生命	864 身体
745 生命	805 9	865 身体、国家
746 知识	806 生命	866 家庭
747 健康	807 子女	867 生命
748 生命	808	868 时间
749 自身价 · 现	809 生命、尊严	869 感情
750 生命	810 生命、财产、子女、工作	870 时间
751 生命、家庭	811 生命、钱财、工作	871 生命
752 家庭	812 生命、幸福	872 生命
753 健康	813	873 身体
754 生命	814	874 钱
755 家庭、健康	815 家庭和睦、生命	875 健康
756 健康	816 生命、健康	876 亲情、友情
757 家庭	817 信息	877 生命
758 生命	818 家庭	878 身体健康
759 生活质量	819 子女	879 身体健康
760 生命	820 生命	880 钱
761 理想	821 身体健康	881 生命、健康
762 亲情、友谊	822 生命、健康	882 儿子
763 家庭	882 生命、工作	883 生命、家庭、子女
764 自由、生命	882	884 生命、家庭
765 生命	825	885 生命、健康
766 生命	826 生命	886 家庭
767 身体健康, 家庭美满	827 财产、健康	887 工作、学业
768 生命	828 爱情	888 健康
769 知识	829 健康、身体	889 家庭
770 身边的亲人	830 家庭和谐	890 钱
771 事业	831 家庭	891 身体健康
772 生命	832 时间	892 家庭
773 时间、生命、健康	833 自由	893 生命
774 孩子	834 生命	894 身体健康
775 健康	835 健康	895 工作
776 身体健康	836 健康和稳定收入	896 家庭
777 健康	837 健康	897 生命
778 生命	838 家庭, 工作 稳定	898 健康
779 身体健康	839 生命, 健康	899 工作
780 亲情、友谊	840 青春	900 家庭

901 生命	961 娱乐	1021 人与人之间的感情
902 健康	962 家庭	1022 身体健康
903 家庭, 子女	963 金钱	1023 家庭幸福、子女成才
904 生命	964 健康	1024 亲情
905 生命	965 健康、时间	1025 健康
906 时间	966 父母	1026 人情、时间
907 健康	967 亲情	1027 事业
908 生命	968 生命	1028 生命
909 生命	969 身体健康	1029 环境, 家庭, 人的品质
910 健康	970 钱	1030 家人, 健康
911 生命	971 健康	1031 人的思想品德, 素质
912 生命	972 健康、家庭	1032 时间, 家庭
913 生命	973 健康	1033 身体健康
914 生命	974 家庭	1034 亲情
915 时间, 生命	975 健康	1035 时间, 青春
916 生命	976 家庭	1036 时间, 健康, 生命, 家庭
917 家庭	977 家庭	1037 生命, 健康
918 亲情、财富、知己	978 健康	1038 生命, 健康
919 家庭	979 钱	1039 健康, 家庭, 生命
920 儿子	980 生命	1040 健康, 生命
921	981 生命	1041 生命
922 亲人	982 生命	1042 身体健康, 家人
923 亲情	983 生命、生活质量	1043 家庭, 钱, 健康
924 身体健康、国家安定	984 生命	1044 儿子, 身体健康
925 亲情	985 生命	1045 人的素质, 品德
926 生命、家庭	986 生命	1046 生命, 健康, 家庭, 工作
927 健康、家人	987 人与人之间的感情	1047 生命, 健康
928 9	988 青春、父母、完美的家庭、时间	1048 生命, 健康, 家人
929 生命	989 健康	1049 时间, 健康, 家庭
930 社会稳定	990 经济来源稳定、生活稳定	1050 钱
931 生命	991 健康	1051 追求
932 生命	992 精神财富	1052 家庭
933 亲情、友情	993 尊严	1053 生命, 健康
934 生命	994 健康	1054 亲人
935 子女、家人	995 健康家庭	1055 健康, 家人
936 健康	996 思想意识、品德	1056 健康
937 生命	997 生命	1057 家庭
938 生命	998 回忆	1058 生命, 乐观的心态, 事业
939 亲情	999 生命	1059 生命
940 生命, 亲情	1000 诚实	1060 健康
941 金钱	1001 健康	1061 亲情友情
942 家庭亲情	1002 生命	1062 生命
943 健康亲人	1003 生命、健康	1063 生命
944 生命、健康	1004 社会安定	1064 家庭
945 亲情	1005	1065 自由
946 生命, 亲情	1006 身体健康	1066 父母
947 金钱	1007 一个美满的家庭, 孝敬父母	1067 家庭
948 生命, 金钱	1008 健康	1068 身体, 家庭
949 朋友事业	1009 生命	1069 真诚, 健康
950 生命, 健康	1010 家人平安	1070 生命
951 时间	1011 生命	
952 生命财富	1012 亲情	
953 生命	1013 生命	
954 生命	1014 身体健康	
955 健康	1015 时间	
956 身体健康	1016 健康	
957 生命, 家庭	1017 生命	
958 生命	1018 生命	
959 家庭	1019 亲情、友情	
960 金钱, 事业	1020 身体健康	



问39a请说出您最尊敬的职业是什么？(自由回答)

(サンプルNo., 回答)

1 律师	61 一切职业都是	121 教师
2 教师	62	122 白领
3 教师	63 警察	123 教师
4 教师	64 科技	124 工程师
5 教师	65 慈善工作者	125 科学家
6 演艺人员	66 医生	126 医生
7 教师	67 教师	127 艺术家
8 医生	68 教师	128 老师
9 教师	69 科学家	129 司机
10	70 公务员	130 白领
11 教育家	71 护士	131 老师
12 教师	72 会计	132 教师
13 计算机专家	73 医生	133 教师
14 医生	74 教师	134 教师
15 科技工作者	75 警察	135 工人
16 国家公务员	76 警察	136 教师
17 军人	77 科学家	137
18 法官	78 维修员	138 行政人员
19 医生	79 科学家	139 法官
20 教师	80 老师	140 机械制造方面
21 医护人员	81 医生	141 警察
22 公务员	82 自己的工作	142 军人
23 化学技术工业	83 医生	143 教师
24 老师	84 教师	144 教师
25 会计	85 工人	145 知识分子
26 教育方面,教师	86 医生	146 警察
27 法律工作者	87 教师	147 工人
28 旧社会劳动工	88 医生,律师	148 教师
29 科学家	89 法官	149 工人
30 教师	90 老师	150 佛教大师
31 有职业道德的医生	91 军人	151 金融业
32 工人	92	152 教师
33 白领	93 医生	153 军人
34 航空工业	94 医生	154
35 靠劳动吃饭的工作	95 知识分子	155 科研工作,发明创造
36 老师	96 技工	156 律师,科学家
37 人民警察	97 警察	157 教师
38 自由职业	98 医生	158 动物学家
39 学者	99 医生	159 公务员
40 消防人员	100 老师	160 科学家
41 刑警,维护	101 老师	161 什·职业都好
42 医生	102 老师	162 教师
43 警察	103 警察	163
44	104 老师	164
45 律师	105 医生	165 科学家
46 国家公务员	106 老师	166 科研性
47 教师	107 老师	167 科研工作
48 老师	108 老师	168 公务员
49 教师	109 军人	169 教师,公务员
50 老师	110 老师	170 教师
51 老师	111 知识分子	171 科研人员
52 没有	112 教师	172 销售员
53 知识分子	113 工程师	173 公职
54 没有	114 教育家	174 教师
55 国家领导	115 老板	175 公务员
56 人民公仆	116 教育工作者	176 老师
57 都尊敬	117 老师	177 律师
58	118 公务员	178 环卫
59 军人	119	179 运动员
60 医生	120 教师	180 公安

181 自由职业者	241 法院、教师、学者	301 教师
182 教师	242 老师	302 清·
183 医生	243 老师、医生	303 老师
184 律师	244 科长	304 老师
185 警察	245 医生	305 建筑业
186 对社会有贡献的都·	246 设计师	306 老师
187 医生	247 无	307 老师
188 教师	248 茶	308 军人
189 只要对社会有贡献	249 CEO	309 对社会有贡献的工作
190 老师, 医生	250 都差不多	310 没有
191 医生	251 医生	311 教师、医生
192 企业家	252	312 科学家
193 老师	253 律师	313 很难说
194 为人民服务的	254	314 任何职业都应该得到尊敬
195 律师	255 司机	315 · 职业都应受尊敬
196 医生	256 政法、医生、建筑	316 从未想过
197 医生	257 没有、说不上	317 教师
198 老师	258 工程师	318 没有
199 律师	259 科研人员	319
200 工人	260 政治家	320 科技
201 老师	261 科学家	321 教师
202 所有为社会作出贡献的都·	262 医生	322 有利人民利益的职业
203 企业家	263 律师	323 医生
204 医生	264 管理人员	324 · 职业都应受尊敬
205 教师	265 医生	325 科技工作
206 老师, 医生	266 医生	326 对人民有利、有富的职业
207 教师	267 教师	327 没想过
208 法官	268 教师	328 没想过
209 警察	269 工人、农民	329 技术人员
210 法官	270 医生	330 老师
211 医生	271 教师	331 没想过
212 医生	272 教师	332 医生
213 医生	273 教师	333 医生
214 企业家	274 教师	334 医生
215 教师	275 公务员	335 教师
216 医生	276 律师	336 律师
217 教师	277 国家机关工作人员	337 医生
218 医生	278 医生	338 律师
219 律师	279 医生	339 工 程 师
220 企业家	280 解放军战士	340 教师
221 教师	281 教师	341 医生
222 记者	282 普通工人	342 教师
223 医生, 公务员	283 军人	343 医生
224 教师	284 教师	344 教师
225 工人	285 军人	345 警察
226 医生	286 国家公务员	346 律师
227	287 教师	347 律师
228 科技工作者	288 工人、农民	348 公务员
229 领导工作	289 新闻工作者	349 医生
230	290 自由职业和学习	350 律师
231 医生	291 医生	351 医生
232 艺术家	292 教师	352 律师
233	293 建筑业	353 律师
234 医生老师	294 医生律师	354
235	295 律师	355 老板
236 教师	296 律师、科学家	356
237 科学家	297 教师	357 医生
238 画家	298 医生	358 工人
239 老师、医生	299 警察	359 自由职业者
240 老师、医生	300 公务员、法律工作者	360

361 老师	421 医生	481
362 老师	422 教师	482 教师
363 会计	423 医生	483 教师
364 教师	424 警察	484 教师
365 医生、经济专家	425 教师	485 医生
366 老师	426 教师	486 医生
367 军人	427 干部领导	487 教授
368 司机	428 医生	488 教师
369 科研人员	429	489 科学家
370 老师	430	490 医生
371 医生	431	491 科学家
372 老师	432 律师	492 医生
373 老师	433	493 军人
374 医生	434	494 医生
375 老师	435 医生	495 医生
376	436 工程师	496 银行职员
377 外交官	437	497 慈善工作者
378	438	498 企业职工
379	439 医生	499
380 教师	440	500 总经理, 老板
381	441	501 军人
382 公务员	442 老师	502 老师
383 书店营业员	443 律师	503 老师
384 教师	444 老师	504 教师
385 医生	445	505 教师, 军人, 农民
386 舞蹈家	446 法官	506 医生
387 医生	447 汽车维修工	507 法律从业者
388 医务工作者	448	508 慈善, 事业
389 总经理	449 警察	509 大使, 外交官
390 从事法律工作	450	510 军人
391	451 教师	511 老师, 医生
392 医生	452 清·	512 体力劳动
393	453 医生	513 农民, 国家公务人员
394 驾驶员	454 医生、老师	514 军人
395 工人	455 军人	515 法官
396 个体户老板	456 农民	516 老师
397 保卫人员	457 工人	517 行政管理人員
398 搞问的人	458 企业家	518 法官
399 知识分子	459 教师	519 教师
400 科学家	460 医生	520 律师
401 教师	461 军人	521 医生
402	462 军人	522 医生
403	463 教师	523 医生
404	464 文职类	524 警察
405 医生	465 政治家	525 教师
406 经理	466 知识分子干的都很尊重(用脑的)	526 教师, 医生
407 教师	467 教师	527 医生
408 医生	468 警察、医生	528 医生
409 教师	469 有文化的(教师, 有知识的)	529 教师
410 士兵	470 军人	530 律师
411 服装设计师	471 教师	531 科学家
412 医生	472 医生	532 教师
413 教师	473 医生	533 老师
414 老师	474 教师	534 医生
415 企业家	475 教师	535
416 教师	476 教师	536 医生
417 教师	477 科学家	537 教师
418 医生	478 教师	538
419 教师	479 科学家	539
420 警察	480 自己创业成功的老板	540 警察

541 律师	601 法官	661 教师
542 医生	602 领导	662 老师、医生、为人民服务的人
543	603 国家干部	663 医生
544 教师	604 工程师	664 教师、科学家、诚实的劳动者
545 服装设计师	605 白领	665 医生
546	606 教师	666 工程师
547 军人	607 医生	667 清·
548	608 · 业都·	668 医务人员、医生
549 医生	609 医生	669 教师
550 教师	610 教师	670 教师
551 护士	611 教师	671 军人
552 教师	612 教师	672
553 律师	613 医生	673 教师
554 法官	614 外交官	674 老师
555 老师	615 教师	675 教师
556 老师	616 教师	676 警察
557 老师	617 医生	677 医生教师
558 医生	618 律师,教师	678 科学家
559 老师	619 教师	679 企业管理人员
560 医生	620 警察	680 警察
561 医生	621 医生	681
562 会计	622 公务员	682 老师
563 老师	623 教师	683 律师
564 企业家	624 律师	684 司机
565 老师	625 教师	685 医生
566 公务员	626 医务工作者	686 老师
567 老师	627 教师	687 医生
568 老师	628 服务行业	688
569 老师	629 医生	689 从事金融业的工作者
570 老师	630 公安	690 医生、老师
571 生命	631 教师	691 科学工作者
572 工人	632 客运行业	692 大众服务行业
573 干部	633 法官	693 律师、老师、医生
574 医生	634 国家公务员	694 军人
575 医生	635 法官	695
576 科学家	636 主持人	696 医生
577 科学家	637 工人	697 医生
578 医生	638 老师	698 油漆工
579 教师	639 专业技术人员	699 警察
580 医生	640 IT、咨询	700 医生、老师
581 教师	641 文员	701
582 医生	642	702 货运
583 教师	643 教师	703 工人
584 教师	644 教师	704 个体经营者
585 教师	645 教师	705 薪水高的工作(白领)
586 教师	646	706 社会志愿者
587 科学家,医生	647 医生	707 法律工作者
588 教师	648 领导人员(经理,厂长)	708
589 自由职业	649 白领	709 司机
590 教师	650 商人	710 教师
591 医生	651 医生、教师	711 专业技术人员
592 知识分子	652 教师	712 教师、律师
593 医生	653 律师	713 中小学教师
594 医生	654 教师	714
595 律师,教师,医生	655 船员	715 教师、医生
596 工程师	656 主席	716 医生
597 360行, 行行出状元任何职业都·	657 普通劳动者	717 白领
598 教师	658 教师	718 军人
599 医生、教师	659 仪表工人	719 医生
600 医生、教师	660 理工科的职业	720

721	781 教师	841 公安局派出所人员
722 老师	782 白领	842 教师, 律师, 公务员
723 医生	783 医生	843 医生
724 科学家	784 医务工作者	844 教师
725 发是创造者	785 医生	845
726 教师	786 司法工作人员	846 老师
727 司机	787 法官	847
728 工人	788 医生法官教授	848 医生
729	789 医生	849 律师
730 职业平等, 只要努力肯干	790 会计	850 档案工作
731 科学家	791	851
732 医生	792	852 医生
733	793	853 造船工业, 内燃机专业
734 IT业	794 教师	854 教授
735 教师	795 教师	855 医生
736	796	856 教师
737 教师	797 所有职业都	857 教育工作者
738	798 科学家	858 财务
739 医生	799	859
740 医生	800 医生教师	860
741 劳动创造业职业	801	861 打字员
742 科学家	802	862 教师
743 医生	803	863 教师
744 农民	804 教师	864 餐饮业主
745 工人	805	865
746 医生	806 医生	866 自由职业
747 政府官员	807 科学家	867 医生、教师
748 教师、医生	808	868 电脑从业人员
749 科技人员	809 发明家	869 医生
750 律师	810 医生、教师、法官、公安	870 教育工作者
751 新闻工作者	811 从事社会保障的人员, 医生, 清	871
752 司法人员	812 法官	872
753 教师	813	873
754 政府官员	814	874 老板
755 科技工作者	815 工程师	875 科学家
756 设计师	816 工程师	876 医生
757 医生	817 宇航员	877 医生
758 律师	818 科学家	878 警察
759 教师	819 教师	879 工人
760 服务人员	820 法官	880 科学家
761 科学家	821 解放军	881 科学家
762 教师	822 飞行员	882 国家干部
763 警察	882 医生	883 教师
764 作家	882	884 律师
765 教师	825	885 教师
766 律师	826 教师	886 白领
767 劳动者	827 科学家	887 工程师
768 教师	828 艺术家	888 医生
769 教师	829 外交官	889 军人
770	830 援助员	890 科学家
771 教师	831 法官	891 科研人员
772	832 教师	892 医生
773 教师	833 医生	893
774 白领	834 有文化的人	894 工人
775	835 国家行政人员	895 军人
776 律师	836 教师	896 军人
777 教师	837 医生	897 医生
778 教师	838 技术工人	898 教师
779 工人	839	899 CEO
780 科学家	840 会计	900 教师

901 医生, 教师, 法官, 律师	961 画家	1021 教师
902 法官, 律师	962 教师	1022 人民教师
903 教师	963 教师	1023 教师
904 教师	964 医生	1024 销售业
905 律师, 法官	965 工人	1025 教师
906 医生	966 跆拳道 练	1026 公益事业
907 医生	967 导游	1027 经济金融人员
908 教师	968 军人	1028 汽车销售
909 科研人员	969 医生	1029 所有的默默的平凡工作者
910 医生	970 科学家	1030 领导
911 法律工作者	971 医生	1031 国家公务员
912	972 老师	1032 街道管委
913 教师	973 医生	1033 白领
914	974 教师	1034 司机守平凡工作者
915 科研人员	975 厨师	1035 医生
916 医生	976 教师	1036 教师
917	977 军人	1037 销售行业
918	978 教师	1038 政治家
919	979 老师	1039 解放军
920 教师	980 老师	1040 有爱心的职业
921	981 老师	1041 平凡的职业, 工人
922	982 律师	1042 老板
923	983 老师	1043 法官
924 教师	984 教师	1044 老师
925	985 教师	1045 教师
926 教师	986 教师	1046 医生, 公务员, 商业成功人士
927	987 科学家	1047 戏剧演员
928 贫困地区志愿者	988 医生、教师	1048 戏剧演员
929 律师	989 教师	1049
930	990 教师	1050 操盘手
931 科研人员	991 医生	1051 军人
932 教师	992 教师	1052
933	993 环保工作者	1053 军人
934	994 教师	1054 律师
935	995 教师	1055 军人
936	996 科学家	1056 为人民服务的业务
937 教师、医生	997 教师	1057
938 律师	998 教师	1058 演员
939 好的医生	999	1059 服务行业
940 教师	1000 教师	1060
941 企业家	1001 教师	1061 老师律师医师
942 教师军人	1002 公务员	1062
943 科学家	1003 医生	1063 教师
944 教师	1004 教师	1064 教师
945 学者	1005	1065 教师
946 科技人员	1006 教育工作者	1066 会计, 律师
947 企业家	1007 经商者	1067
948 教师	1008 教师	1068 教师
949 医生	1009 医生	1069 科研工作
950 自己从事的职业	1010 教师	1070 教研人员, 教师
951 教师	1011 人民教师	
952 本质工作	1012 警察	
953 律师	1013 科学家	
954 技术员	1014 老师	
955 教师	1015 科学家	
956 科学家	1016 律师	
957 军人	1017 老师	
958 军人	1018 警察	
959 艺术家	1019 教师	
960 教师	1020 救死扶伤的医护人员	

问39b 那么,您本身实际上最想从事的职业是什么呢?(自由回答)

(サンプルNo., 回答)

1 环保工作	61 法官, 军人	121
2 医生	62	122 白领
3 教师	63 干部	123 公务员
4 教师	64 科学家	124 工程师
5 医生	65 运动员	125 老板
6 演艺人员	66 医生	126 教师
7 医生	67 医生	127 和艺术有关的工作
8 公务员	68 自己做老板	128 老师
9 教师	69 体育运动员	129 司机
10	70 公务员	130 空姐
11 教育家	71 医生	131 老师
12 行政管理人员	72 会计	132 工程师
13 计算机工作者	73 医生	133 军人
14 教师	74 运动员	134 经商
15 军人	75 警察	135 医生
16 创新人员	76 警察	136 工程师
17 医生	77 医生	137 清· 环保工作者
18 律师	78 驾驶员	138 行政人员
19 医生	79 领导	139 做生意
20 教师	80 律师	140 工程师
21 律师	81 律师	141
22 企业家	82 经理	142 军人
23 无· 术工业人员	83 教师	143 教师
24 有关经济的职业	84 老板	144 教师
25 会计师	85 工人	145 军人
26 营业员	86 律师	146 警察
27 运动员	87 公务员, 私营企业者	147 工人
28 劳动工	88 艺术家	148 教师
29 自由职业	89 法官	149 使自己开心的职业
30 教师	90 机械化务农	150 教师
31 学有所用的职业	91 公务员	151 金融业
32 机关工作人员	92 有关贸易的工作	152 教师
33 白领	93 网络工程师	153 文艺工作者, 部队文书
34 航空工业	94 公务员	154
35 公务员	95 干部	155 环境保护
36 老师	96 电工	156 科学家
37 教师	97 企业家	157 企业家
38 自由职业	98 医生	158 诗人
39 医生	99 教师	159 民营企业
40 当兵, 做善人	100 业务员	160 科学家
41 医生, 看病	101 军人	161 投入自己爱好的职业就行了
42 最能赚钱的职业	102 老师	162 不是教师的职业
43 警察	103 老师	163 能发挥特长的
44	104 老师, 医生	164 金融
45 会计	105 医生	165 政法类
46 国家公务员	106 老师	166 科研性
47 保险	107 老师	167 科研工作
48 老师	108 管理人员	168 公务员
49 老板	109 企业家	169 金融类
50 老师	110 老师	170 公务员
51 老师	111 科技研究人员	171 公务员
52 医生	112 幼儿园教师	172 饭店总经理(开饭店者)
53 绘画	113 商人	173 公职
54 美国总统	114 保险业	174 医生
55 为人民服务的行业	115 老板	175 公务员
56 人民公仆	116 投机商	176 老师(幼)
57 商界女·	117 策划	177 律师
58 有稳定收入的职业	118 公务员	178 总裁
59 军人	119	179 IT
60 医生	120 空姐	180

181 自由职业者	241 公务员	301 自由职业者
182 喜欢	242 美容师	302
183 老板BOSS	243 工程师	303 裁缝
184 老板	244 科长	304 律师
185 老板	245 公务员	305 工人
186 企业家	246 公务员	306 会计师
187 作家	247 老板	307 老师
188 文艺	248 公务员	308 军人
189 作家	249 CEO	309 老师
190 老师	250 没什	310 没有
191 医生	251 老板	311 公务员
192 企业家	252 作家	312 演员
193 工人	253 老板	313 能赚钱的工作
194 为人民服务的	254 地理学家	314 工程技术
195 在学教师	255 司机	315 科技人员
196 医生	256 医生	316 相对稳定的工作
197 慈善机构	257 自由职业	317 没想过
198 老板	258 工程师	318 没有
199 医生	259 科学家	319
200 工人	260 公务员	320 科技人员
201 老师	261 画家、音乐家	321 具有管理的工作
202 作家	262 医生	322
203 企业管理	263 法院	323 教师
204 记者	264 教师	324 公务员
205 管理人员	265 公务员	325 科技人员
206 曲艺工作者	266 作家	326 有关计算方向的工作
207 老板	267 白领	327 没想过
208 教师	268 教师	328 没想过
209 工人	269 医生,医务人员	329 技术人员
210 老板	270 医生	330 老师
211 教师	271 教师	331 没想过
212 老板	272 公务员	332 医生
213 医生	273 律师	333 教师
214 企业管理者	274 自由职业者	334 医生
215 警察	275 公务员	335 警察
216 医生	276 律师	336 律师
217 律师	277 个体经营	337 医生
218 医生	278 教师	338 律师
219 律师	279 律师	339 工程师
220 老板	280 教师	340 医生
221 老板	281 教师	341 医生
222 记者	282 普通工人	342 管理者
223 医生	283 导游	343 教师
224 教师	284 教师	344 教师
225 科学工作者	285 军人	345 警察
226 医生	286 个体经营	346 翻译
227	287 普通工人	347 法官
228 科学家	288 律师	348 公务员
229 公务员	289 飞行员	349 医生
230	290 经纪人	350 律师
231	291 医生	351 医生
232 警察	292 社工作人员	352 律师
233	293 建筑业	353 律师
234 科研工作	294 医生	354 科研人员
235	295 律师	355 老板
236 教师	296 律师	356 工人
237 科学工作者	297 地质工作	357 无
238 医生	298 自由职业者	358 工人
239	299 消防员,警察,公务员	359 自由
240 老师	300 公务员,人民警察	360 赚钱多的



361	421 医生	481
362	422 教师	482 动物饲养员
363 会计	423 教师	483 教师
364 医生	424 法律工作者	484 教师
365 经济专家	425 企业家	485 老板
366 科技人员	426 教师	486 教师
367	427	487 汽车制造
368 司机	428 医生	488 干部
369 科研人员	429 药剂师	489 工程师
370 警察	430	490 软件工程师
371 老板	431 建筑师	491 医生
372 科研人员	432 自由职业者	492 教师
373	433	493 军人CEO
374	434	494 老板
375 it工程师	435 医生	495 医生
376 企业经营者	436 工程师	496
377 外交官	437 经理	497 CEO
378	438 海员	498 企业职工
379 科学工作者	439 人事管理人员	499
380 医生	440 医生	500 老板
381	441	501 医生
382 公务员	442 老师	502
383 书店营业员	443 警察	503 老板
384 做老板	444 管理人员	504 养鸟养花
385 医生	445	505 CEO, 老板
386 投机商	446 公司老板	506 医生
387 医生	447 汽车修理工	507 机械制造或维修
388 医生	448 国家公务员	508 慈善事业
389 司机(开自己的车)	449 教师	509 公务员
390 医生	450	510 自由职业
391	451	511 小学老师
392 白领	452 军人	512 商业
393 会计	453 医生	513 外交官
394 自由职业	454 政治家、军人	514 老板
395 工人	455 经理	515 会计
396 个体户老板	456 商人	516 自由职业
397	457 军人	517 白领办工人员
398	458 企业家	518 律师
399 搞	459 律师	519 环保行业
400 科技工作者	460 医生	520 财务
401 医生	461 军人、商人、企业家	521 法官
402 工人	462 医生	522 个体老板
403 开个小店做老板	463 商人、企业家	523 医生
404	464 军人	524 银行金融业工作
405 经理	465 军人	525 企业家
406 经理	466 医生	526 医生
407 医务	467 飞行员、宇航员	527 医生
408 医生	468 教师	528 医生
409 老师	469 教师	529 教师
410 医生	470 警察	530 科学家
411 模特	471 教师	531
412 护士	472 医生	532 教师
413 公务员	473 环保	533 翻译
414 老师	474 教师	534 银行职员
415 企业家	475 管理人员	535
416 医生	476 教师	536 医生
417 教师	477 党务管理	537 教师
418 医生	478 会计	538
419 教师	479 工程设计师	539
420 企业家	480 医生	540 经商

541 律师	601 科学家	661
542 医生	602 会计	662
543 个体经商	603 做生意	663 医生
544 军人	604 工程师	664 航海
545 设计师	605 医生	665 医生
546	606 厨师	666
547 管理人员	607 医生	667 文字工作
548	608 科学家	668 医生
549 医生	609 医生	669 教师
550 教师	610	670
551 护士	611 翻译	671 军人
552 教师	612 教师	672 商人
553 工厂业	613 医生	673 教师
554 律师	614 外交官	674 医生
555 公务员	615 教师	675 商人
556 公务员	616	676 军人、当兵
557 公务员	617 教师	677 医生
558 医生	618 律师	678 金融
559 公务员	619 教师	679 企业管理人员
560 行政	620 警察	680 画家
561 医生	621 医生	681
562 财务	622	682 老师
563 老师	623 工程师	683 律师
564 企业家	624	684 司机
565 老师	625	685 医生
566 军人	626 医务工作者	686 老师
567 老师	627	687 工人
568 设计	628 服务行业	688
569 园艺工作	629 医生	689 从事金融业的工作者
570 里弃干部	630 当兵	690 老师
571 生命	631 商人	691 科学工作者
572 老师	632 教师	692 大众服务行业
573 法官	633	693 管理人员、企业主管
574 公务员	634 公安部门	694 私营企业老板
575 医生	635 金融家	695 做旧货生意
576 技术人员	636 主持人	696 电器工程师
577 自由职业	637 工人	697 医生
578 医生	638 工人	698 油漆工
579 教师	639 工人	699 老板
580 医生	640 IT	700 服装工人
581 教师	641 文员	701 纺织工人
582 医生	642 国家机关工作人员	702 货运
583 教师	643 公司职员	703 工人
584	644 教师	704 个体经营者
585 教师	645 白领	705 幼儿园教师
586 医生	646 薪水高比较稳定的职业	706 企业领导
587 医生	647 自由职业者	707 事业单位领导
588 教师	648 厂长	708 管理人员
589 教师	649 白领	709 司机
590 教师	650 商人	710 教师
591 医生	651 服务行业	711 办公室人员
592 教师	652 教师	712 律师
593 医生	653 自由职业者	713 教师
594 医生	654 教师	714 幼儿园教师
595 公务员	655 船员	715 教师
596	656 形象设计师	716 会计师
597 科研	657 从事思想政治工作	717 营业员
598 警察	658 教师	718
599 技术工人	659 仪表工人	719 技术员
600 银行职员	660 理工科的职业	720 自由职业

721 薪水多的工作	781 教师	841 商人
722 办公室人员	782 白领	842 公务员, 管理类职务
723 医生	783 医生	843
724 科学家	784 医生	844
725 发明创造者	785	845 律师
726 教师	786 行行出状元, 哪	846
727 司机	787 会计	847 体育事业
728 工人	788 经理人, 工程师, 创业者	848
729	789 建筑	849 军人
730	790 会计	850 医生
731 工程师	791 飞行员	851
732 工程师	792 职业足球运动员	852 医生
733 商人	793	853 造船工业, 内燃机专业
734 IT业	794	854 公务员
735 教师	795 会计	855 会计
736	796	856
737	797 艺术方面的	857 空姐, 红马夹
738	798 大学教授	858 财务
739 医生	799	859 法院、医生
740	800 教师	860
741 教师	801	861 领导
742	802	862 教师
743 医生	803	863 教师
744 工人	804 报关员	864 餐饮业主
745 工人	805	865
746 医生	806 律师	866 销售
747 政府官员	807 作家	867 教师
748 教师	808	868 电脑从业人员
749 科技人员	809 管理人员	869 教师
750 画家	810 法官	870 教育工作者
751 新闻工作者	811 工人	871
752 司法人员	812 科学家	872 外贸服装行业
753 教师	813	873
754 个体经营者	814	874 老板
755 科技工作者	815 教师	875 科学工作
756 设计师	816 演员	876 医生
757 医生	817 歌唱演员	877 会计
758 律师	818 老板	878 办公室工作人员
759 教师	819 教师	879 医生
760 服务人员	820 科学家	880 工程师
761 高级管理人员	821 护士	881 文艺工作
762 教师	822 飞行员	882 工人
763 警察	882 医生	883 财务工作
764 作家	882	884 律师
765 教师	825	885 教师
766 律师	826 医生	886 自由职业者
767 国家需要的工作	827 政府工作人员	887 工程师
768 高尚的职业	828 翻译	888 工人
769 金融业	829 医生	889 工人
770 旅行家	830 援助员	890 电子学工程师
771 军人	831 公务员	891 文艺工作者
772	832 商人	892 医生
773	833 设计师	893 电子工程师
774	834 技术型	894 医生、教师
775	835 科研工作者	895
776	836 工程师	896 公司经理
777 教师	837 技术工人	897 医生
778	838 让自己的技能为社会做贡献	898 教师
779 工人	839 建筑工人	899 CEO
780 服装设计	840 音乐	900 教师

901 CEO	961 画家	1021 飞机驾驶员
902 法官	962 教师	1022 人民教师
903 教师	963 工程师	1023 医生
904 IT	964 学者	1024 军人
905 律师	965 工人	1025 教师
906 医生	966 跆拳道	1026 科技业
907 医生	967 导游	1027 从商
908 教师	968 医生	1028 国家公务员
909 公务员	969 教师	1029 公务中员
910 教师	970 记者	1030 领导
911 律师	971 医生	1031 国家公务员
912 自由职业	972 医生	1032 公务员
913 教师	973 医生	1033 科室
914 钱多的	974 教师	1034 IT行业
915 科学家	975 厨师	1035 医生
916 医生	976 教师	1036 CEO
917	977 医生	1037 销售行业
918 作家	978 教师	1038 政治家
919	979 老师	1039
920 医生	980	1040 老板
921	981 科研人员	1041 工人
922	982 律师	1042 老板
923	983 管理人员	1043 营业员
924 教师	984 教师	1044
925	985 作家	1045 公务员
926 慈善事业	986 律师	1046 公务员
927	987 生物工程师	1047 戏剧演员
928 高新技术工程师	988 医生	1048 戏剧演员
929 白领	989 幼儿园教师	1049 自由职业者, 可以全球旅行的职业, 做背包一族
930	990 教师	1050 操盘手
931	991 医生	1051 自由职业
932 教师	992 教师	1052
933 美食家	993 处理	1053
934	994 工程师	1054 外贸
935 有钱的工作	995 教师	1055
936 翻译	996 教师	1056 为人服务
937 设计师	997 经商	1057
938 律师	998 医生	1058 编导
939 企业家	999 管理人员	1059 建筑业, 医护
940 自由职业	1000 教师	1060 资本运作相关的职业
941 企业家	1001 教师	1061 律师
942 教师	1002 公务员	1062
943 科学家	1003 医生	1063 管理员
944 科学家	1004 技术工程师	1064
945 企业经理人	1005	1065 自由职业
946 电脑	1006 医生	1066 会计
947 企业家	1007 工商业	1067 广告设计
948 教师	1008 医生	1068 老板, 自由职业
949 医生	1009 医生	1069 科研工作
950 医生	1010 警察	1070
951 教师	1011 预算工程师	
952 本质工作	1012 IT业	
953 管理	1013 懂长	
954 医生	1014 医生	
955 个体户	1015 教师	
956 企业领导	1016 律师	
957 律师	1017 懂长	
958 教师	1018 警察	
959 音乐家	1019 IT业	
960 教师	1020 医生	

## c 香港

問30 如果問起您中國文化，您首先諗到嘅會係乜嘢呢？（自由回答）

(サンプルNo., 回答)

1 中國歷史	65 情	136 秦始皇, 孔子
2 建築物-長城	67 歷史	137 多束縛, 比較傳統封建
3	69 茶	138 尊師重道
4 古墓, 詩詞	70 書法	140
5 宗教	73	141 歷史悠久
7 飲食, 粵曲...特色	75 節日	143
8 迷信	76 中文	144 毛筆, 食物
9 迷信	77 共產黨	146 歷史
10 歷史	78 歷史	147 飲食
12 奸人	79 禮義廉恥	148 瑜珈, 孔孟之道
13 中國節日	81 歷史	149 民族意識
14 傳統, 家庭觀念, 勤力	83 歷史	150 成語
15 孫中山先生	84 經濟	152 粵劇
16 中國歷史, 電腦	86 龍, 五星旗, 窮	154 孔子, 道德
17 萬里長城, 製造紙	87 無規律, 無制度	155
19 科技發達	89 萬里長城	157 誠信
20 親情	90 考試	158 書法
21 飲食文化	91 歷史悠久	159 尊師重道 禮義廉恥
22	92 節日	160
23 沒有	93 節日	164 書法
24 黑暗、無才能、自私	94 儒家	166 食
26 普通話	95 仁義, 孝順	167 北京, 歷史
27 生活方式	96 三國演義	168
28 六四運動	98 皇宮	170 歷史
29 好黑暗	100 大戲	171 北京
31 孝, 人情味	102 節日	172 萬里長城
32 孝, 義	103 四書五經	173 中國藝術
33 傳統思想	104 歷史、秦朝	174
35 龍的傳人	105 藝術	175
36 文化大革命	106 麻雀	176 文字
38 秦始皇, 萬里長城	107 龍	177 萬里長城, 共產黨
40 生活方式	108 歷史	178 茶
42 龍	110 畫法	180 生活方式
43	112 歷史, 傳統的東西	181
44 鬼神, 廟	115 字	183 長江
45 歷史	117 權力, 保守	184 學術
46 文字, 歷史, 哲學思想	118 文房四寶, 唔同既歷史	185 儒家
47 藝術品	119 食物, 生活習慣	186 建築
48 古詩	120 文字, 中醫	188 傳統, 古舊o野
50 中國長城, 四大發明	122 神, 佛	189 國內
51	123 傳統習俗	190 孝順
54 中史	124 疆化	191 麻雀、象棋、熊貓
55 中國字	125 美吃	192 孝順父母
56 道德	126 語言 文字	193 孝順
57 食, 中國文學	127 節日	196 建築
58 皇帝	128 儒家思想	197 詩經
60 發達	130 文字	198 孝、親情
62	131 傳統道德	199 冇
63 羊	133 倫理、道德	201 書法
64 國畫	134 節目	204 冇

206 冇	270 中國歷史, 食物, 文學	337 糧食
209 節日 (中國傳統)	272 兵馬俑	339 中國長城
211	273 節日	341 家庭倫理關係
213	274 冇	342 識者生存
214 食的文化	276 陶瓷	343 功夫
215 老子	277	344 戲曲
216 節日	278 歷史	345
217 禮	281 龍	346 禮義廉恥
218 書法	282 中文	348 象牙, 筷子, 長城
220 民主/自由	283	350 中國文學
221 粵劇	284 皇帝	351
222 禮貌	285	352 書法, 建築
223	286 飲食文化	353 龍
226 孝道	287	354 可以再統一, 現在比較零碎
227 中國食物	288 道德	357 家庭觀念
228 歷史	290	359
229 孔子	292 儒家思想	360 節日
230 歷史	297 龍	361
231 建築城 -- 長城	298 封閉	362
232	299 食物, 書法, 詩	363 藝術, 工藝, 歷史, 遺址, 中醫
233	300 不斷進步	364 歷史
234 食物 (飲茶)	302 武術	365
235	303 古代文學	366 節日
236	304 文化古蹟	368 啖罐
237	305	369 北京
239 龍 -> 中國文學/文字	307 儒家思想	370 家庭觀念
240 政治	308 書法	371 古文
242 語言	309 生活習慣	372 書法
244 中國人民的生活方式/文化	310 萬里長城	373 孝
245 儒家	311 佛學	374 北京
247 中國傳統食物	312 紙張	376 讀書
248 長城	314 封建	377 傳統觀念
250	315 保守	378 中國歷史
251 廣闊, 深奧	316 江澤民	379 食
252 魯迅	317 新年, 中秋	380 儒家思想
253 歷史	318 身體	381
254 道德	319 寫大字, 國畫	382 中醫
255 歷史	321 皇帝	383 中國歷史
256	322 歷史	384
257 製造; 中國傳統宗教, 孔子, 儒家學術思想	323 冇	385 傳統習俗
258 歷史	324 1. 時間久遠, 值得人懷念; (2. 文字)	386 仁義禮智
259	325	387 尊師重道
260 豐富	326 真親, 濃親	388 北京
261 喝茶	327 中國文化	389 書畫
262 歷史	330 粵劇, 武術	392 文字
263 德智體群美	331 觀音, 拜神	393 萬里長城
264 打牌	333 萬里長城	394 孝
265 漢字	334 過年, 龍舟, 帆船	397 儒家
266 書法	335	399 歷史、豐富文化
268 文字、紙	336 龍, 家庭關係, 鄰居, 重男輕女	400 領導人

402 兵馬俑	469 文字	535 指南針
403 新年, 傳統文字, 文學	470 腐敗	538 大戲
404 人	472 孝悌忠信	540 尊敬父母
405 筷子, 中秋節吃月餅	473 讀書制度	542 毛筆字
408 文學, 音樂, Arts	474 傳統習俗	545 中國
409 皇帝	475 貧窮	546 佛教
411	476 傳統	548
412 遼闊, 廣	477 文字	549
413 粵劇, 著古裝	479 皇帝	550 皇帝
415	480 新年	552 大陸
418 書法, (畫山水)	483 宗教信仰	553 祖先
420 宗教	484 歷史遺跡	554 打牌
421	486 民族	555 歷史
422	487 詩詞	556 天人合一
423 萬里長城	488 藝術	557 長城
424 落後	489 食物	558 古老的東西
425	490	559
426 越來越進步, 好	491 傳統, 有其他	560
428 孝順父母	493 傳統的生活	561 儒家思想
429 舞蹈	494 保守, 傳統	562 節日
430 茶道	496 字, 傳統/民族的思想	563 道德, 歷史
432 龍	497	564
433 皇帝	498 中國歷史	565 道德
435 龍	500 粵劇	567 民族
436 書法	501	568
437 萬里長城	502 歷史	570 毛筆
438 皇帝	503 建築	571
440	504 禮義廉恥	572 龍
441 佛寺	505	574 毛筆字
442 佛祖, 書法	506 過年	576 中國歷史
443 文字, 耕種	510 中文	578 故宮
444 山水畫	511 孝道	580 愚忠
445 書法, 長衫, 孝敬父母	512 四大發明	581 久遠的歷史
446 長城	513 長城	582 充實自己
447 有學識, 禮貌	515 國畫	585 毛筆
449 中國人進步	516 書法, 戲曲	586 皇帝
450 孔子	517 詩詞	587 孔子
453 食野文化	518 廟	588 書法
454 詩詞歌賦	520 詩經	590
457	521 書法	591 無禮貌
458 儒家	523 孝順	592 儒家思想
459 恭喜發財	524 唐裝	595 國, 家
460 唐裝衫	526 新年氣氛	596 長城
461	527 煮食	597 粵劇
462 習俗	529 龍	598 貧民, 皇帝, 故宮, 書法
463 兵馬俑	530 祖先	600 忠孝
465 長城	531 歷史	601 儒家
466 兵馬俑	532 書法	602 儒家思想
467 歷史	533 古蹟	603 歷史人物
468 龍	534 文字, 功夫	604 龍

607 求神問卜	680 道德	744 節日, 歷史
608 秦始皇	681 古蹟, 歷史	745 五千年歷史, 四大發明
609 字	682	746 仁義禮智
610 詩人	683 優厚歷史, 四大發明, 優良傳統及文化	748 拜神, 宗教
611	684 道德	749 語言
614 尊師重道	685 長城	750
616 兵馬俑	686 中國舞, 雜技, 民族舞	751 人生觀
617 麻雀	687 禮儀	752 傳統習俗
618 古典小說	689 國父孫中山	753 傳統習俗, 傳統建築
620 詩	690 孔子 老子	754 食
621 琴棋書畫	692 道德	756 六四
623 新年	693 博大精深5000年歷史	759 歷史
625 禮義廉恥	695	761 歷史
626 毛筆書法	696 禮貌	763 歷史
627 國畫	697 悠長的歷史	764 孔子, 四書五經
628 歷史	698 節日	765 歷史事物, 道德觀念
630 傳統, 歷史	699 教育	766 儒家思想
633 蔣介石, 孫中山, 窮	700 技術	767 仁義禮智
634	702	769 戰爭, 貪污
639	704 四大發明	770 經濟進步
641	706 歷史	771 中國歷史
642 粵曲	707 古蹟, 建築	772 四大發明
643 北京, 長城, 古跡	708	773 粵劇
645 龍	710 歷史	774 少數民族
646 書籍	711 傳說	775 仁義
647 共產黨	712 國語, 英文	776 儒家思想
648 兵馬俑	714 傳統	777 粵劇
649 古董	715 中國習俗	779 習俗
650 共產黨	716 中國樂器	781
651 兵馬俑	717 中國歷史	782 古舊建築物
653 孝敬父母	718 歷史	783 忠, 孝, 節, 義
654 四大發明	720 書法	785 文學
656 書法	721	787 佛教, 道教, 習俗, 文學, 詩畫
657 孔子	722 人際關係 深遠流長	788 封建
659 新年	723 過年, 中秋	789 歷史, 人物
662 中國歷史, 宏偉, 不可思議	724 文字, 祖先	790 歷史
664	725 萬里長城	791 歷史經過, 文字
665 長城	727 國家	794 民族
666 傳統	728 幾千年來中國人所累積, 經濟, 歷史, 地理 - 人際關係	795 書法
667 人	730 歷史, 傳統, 人倫	797 進步好快
668 孫中山	731	798 造紙
669 書法	732 皇帝	799 歷史
670 服飾	733 古老	800
671 歷史價值	734 習俗	803 長城
672	735 禮儀	805 冇
673 自私	736 長城	806 食的文化
674 鄧小平	738 中國書法	807 古董
675 歷史	740 儒家	809 孔子
676 經濟	741	810 國家
678 長城	743 長久歷史	811 屈原



812 京劇	873 龍、五千年	923 思想
814 中國人，中國人的性格，地大	874 政治	924 倫理、親情
815 新年	875 政治方面	925
816 農曆新年	876 農產品	926 絲綢
817 朝代歷史	877	927 道德觀念
818 食物，地方，風景	878 孝義	928 書法
819 思想保守，尊敬父母	879 書法、畫	929 禮儀
821 孝順	880 行	930 禮儀
823	881 鄧小平，董特首下台	931 長城
824 孔子	882 中國人，中國古典建築	932 中國文物、歷史
826 北京，歷史	883 中國傳統節日，如中秋節、端午節	933 文字火藥
827 節日	884 龍、刺繡、中文字	934 歷史書
828 好，偉大	885 禮義，孝道	935 孔子
829	886 北京，兵馬俑	936 禮、義、廉、恥、孝
830	887 中文	937 溝通
831 歷史	888 封建	938 禮儀
832 歷史	889 1. 落後（比起西方）2. 拜神，傳統思想	939 文學家
833 宗教	890 古代	940 旅遊
834 五倫	891 龍	941
835 宗教	892 語言文字	942 火藥
836 生活方式	893 禮義廉恥	943 玄學、文學
837	894 皇帝	944 康熙、岳飛
839 傳統，保守	895 中國歷史	945 1. 書法 2. 歷史古蹟
841 六四民運	896 食物	946 儒家思想
842 仁義禮智	897 孔子	947 1. 文字繁多 2. 道德觀念較重 3. 家庭觀念比較重
845 秦始皇	898 孔子，儒家	948
847 文學	899 秦始皇	949 儒家學說
848 食，賭博	900	950 中國人等-Sense of Superior
849 孝順	901 毛澤東，鄧小平	951 儒家學說
850 長城	902 皇帝	952 燒炮仗
851 書法	903 吃	953 秦俑
852 歷史	904 傳統	955 1. 皇帝
853 家庭	905 歷史	956 佛教起源
854 禮儀	906 歷史	957 鄉村
855 詩	907 儒家	958 粵曲
856	908 歷史	959 1. 民族服裝 2. 中國舞
857 歷史	909 中國人自私自利	960 1. 歷史悠久 2. 保守 3. 家庭觀念重
858 唐詩	910 仁義禮智	961 修養
859	911 孝義	964 家庭倫理
861 佛教	912 有	965 傳統道德標準，學術
862 古蹟文物	913 書法	966
864	914 禮義廉恥	967 萬里長城，孫中山，林則徐燒鴉片，南京大屠殺
865 長城	915 拜神	968
866 食，歷史，博物館	916 孝順父母	969 自私，貪錢，（解放之後）
867	917	970
868 雍正	918 古董	971 有
869 有	919 食	974 傳統事物
870 衣食住行	920 食	975
871 龍	921 粵劇	976 歷史悠久
872 戲劇	922 唐詩	977 中國歷史

978	1033 詩詞歌賦	1083 儒家思想
979 電視節目	1034 古蹟 傳統習慣	1084 龍, 君臣父子, 儒家, 佛學
980 歷史書	1035 中國婦女三從四德	1085 中文
982 尊師重道, 尊敬師長	1036 張信剛 CCIV	1086 歷史
983 冇	1037 求神問卜	1087 北京(中國歷史)
985 皇帝	1038 歷史	1088 食
987	1039 宗教, 食物	1089 萬里長城
988 農村生活	1040 市儈, 錢代表一切	1090 儒家思想
989 漢字	1041 皇帝	1091 孔子
990 龍的傳人	1042 優質食物	1092 龍的傳人
991 龍	1043 龍	1093 with very long history
992 祖先	1044 文字, 交物	1094
993 官僚制度	1045 煩悶	1095 歷史古跡, 中國四大發明
994 儒家思想	1046	1096 孝, 悌, 忠, 信
995 中國歷史	1047	1097 儒家思想
996 燒炮仗	1048	1098 道家思想
997 文房四寶	1049 藝術 傳統觀念	1099 文物
998 書法	1050	1100 歷史
999 文字	1051 國家古蹟文物	1101 Temple
1000 長城	1052 落後幾十年, 人性貪婪	1102 儒家
1001 醫學	1053 茶葉	1103 秦始皇
1002 粥, 粉, 麵, 飯	1054 筷子 碗 新年 花樽 拜山	1104
1003 龍	1055 食物	1105
1004 中國歷史	1056	1106
1005 詩, 詞, 歌, 賦	1057 建築長城	1107
1006 龍	1058 傳統 保守 0 既觀念	1108 傳統, 保守, 言行不一
1007 建築	1059	1109
1008 政治	1060	1110 祠堂
1009 中文書	1061 故宮	1111 四合園
1010 火藥, 造紙	1062	1112 論理
1011	1063 1. 龍 2. 萬里長城	1113 儒家
1012 歷史悠久	1064 1. 中國民族音樂 2. 古物遺跡	1114 牙刷
1013 歷史	1065 1. 宗教	1115
1014 毛筆字	1066 1. 造紙 2. 兵馬俑 3. 萬里長城	1116 長城
1015 火藥, 造紙, 指南針, 印刷	1067	1117 燒炮仗
1016 中國節日	1068	1118 麻雀
1017 出土文物, 道家, 儒家思想	1069	1119 新年
1018 食	1070 1. 書法 2. 雕刻	1120 萬里長城
1019 尊重傳統, 友愛	1071 1. 孝敬父母	1121 佛教
1020 長城	1072 1. 萬里長城 2. 天壇	1122 道家, 儒家
1021	1073 1. 山水畫	1123 人和人之間的和諧共處, 互相尊重
1022 鄉下	1074 1. 道德觀念	1124 孔子
1023	1075 龍, 長城, 共產黨, 紅為兵, 古董, 少林寺, 皇帝, 書法, 食, 國家自掃門前說(中國人自私), 中國三千年歷史	1125 傳統
1024	1076 無	1126 儒家
1025 長城	1077 1. 孝順	1127 文字
1026 宗教	1078 文字	1128 敬老, 孝順父母
1027 道德	1079 毛澤東	1129 萬里長城
1028	1080 冇	1130 新年
1029 冇	1081 冇	1131 多嘢食, 地方大
1032 做大戲	1082 人禽之辨, 儒家思想	1132 火藥, 造紙, 指南車, 印刷

1133 儒家思想	1183	1234 茶葉
1134 新年	1184 1. 孝順父母	1235 四大文明
1135 萬里長城	1185 中國內戰歷史	1236 儒釋道
1136 文字	1186 1. 書法 2. 中樂	1237 優質食物
1137 權力	1187 儒家, 道家, 建築	1238 文物
1138 文字	1188 1. 粵劇 2. 中國舞	1239 有特別認起
1139 刺繡	1189	1240 有道德及貪污
1140 毛筆字	1190 禮, 長城	1241
1141 仁義禮智	1191 長城	1242 傳統禮義廉恥
1142 毛筆字	1192 長城	1243 文字起源
1143 龍	1193 中國歷史	1244 皇帝
1144	1194 黃帝制度	1245 古人
1145	1195	1246 有特別
1146 佛寺	1196 孔子	1247 字典
1147 廟宇	1197	1248
1148 讀書	1198 無	1249 皇帝
1149 筷子	1199 重情	1250 龍
1150 孔子	1200 歷史	1251 孔子
1151 節日	1201 親情	1252
1152 長城	1202 麻雀	1253 1. 長城 2. 兵馬俑
1153 慈禧太后	1203 北京, 長城	1254 1. 佛 2. 皇帝 3. 嫁娶習俗
1154 祖先	1204 天安門廣場	1255
1155	1205 龍的傳人	1256 1. 古書
1156 書法	1206 新年利是	1257 1. 國畫 2. 歷史朝代
1157 旗袍, 戰爭	1207 萬里長城	1258
1158 新年節日, 工藝品	1208 龍	1259 道德, 成語
1159 手工藝品 孔子	1209	1260 故步自封 自吹自擂
1160	1210 萬里長城	1261
1161 貧富懸殊	1211	1262 1. 山歌
1162 宗教, 禮義廉恥	1212 China	1263
1163 歷史	1213 食物, 粥粉麵飯	1264
1164 文學	1214 禮儀	1265 儒家思想
1165 文字言語統一	1216	1266 1. 水墨畫 2. 中菜
1166	1217	1267
1167 古蹟建築物	1218 文字	1268
1168	1219 佛教	1269 1. 禮義
1169 萬里長城	1220 民間手工藝	1270
1170	1221 黃河	1271 唐君毅, 孔子, 諸子百家
1171 皇帝	1222 揮春	1272 皇帝 大陸
1172 尊敬長者	1223 釣魚	1273 統一文字
1173	1224 傳統觀念	1274 龍
1174 古蹟	1225 新年	1275 先人留下的產物, 發明品
1175 文學	1226 中文	1276 人類
1176	1227 北京	1277 中國科技
1177	1228 佛教	1278 藝術 - 文化大革命
1178	1229 家族(長幼有序)	1279 經濟強國
1179 1. 詩 2. 陶瓷 3. 古蹟	1230 拜祖先	1280 長城
1180 長城, 造紙, 中醫	1231 中國字	1281
1181	1232 秦俑	1282 歷史
1182	1233 詩詞	1283 三皇五帝 祖先

1284 思想, 儒家, 孔子, 孟子, 歷史, 過去的  
歷史很偉大

1285 孔子, 文藝小說, 太白

1286 係中國人

1287

1288 孔子

1289

1290

問38 對您來說，最寶貴嘅東西是乜嘢? (自由回答)

(サンプルNo., 回答)

1 家庭	65 生命	136 家庭, 親人
2 生命	67 健康	137 生命
3	69 健康	138 生命
4 生命	70 兒子	140 身體健康
5 家人	73 生命	141 健康, 朋友, 家人
7 親人	75 家人	143 生命
8 家人, 朋友	76 互相信任, 關心, 身體健康, 世界和平	144 家人
9 健康	77 生命	146 家庭
10 身體健康	78 生命	147 愛心
12 家人	79 1. 老婆 2. 家人, 3. 健康	148 生命
13 健康, 親情	81 健康	149 金錢, 生命環境
14 生命	83 親人	150 思考、智慧
15 生命	84 友情, 家庭, 事業	152 健康
16 生命	86 錢, 家人, 朋友	154 家人健康
17 家人, 生命	87 健康, 家庭	155 家庭
19 健康	89 健康	157 社會安定, 經濟安定
20 身邊的人	90 家庭, 朋友, 自己能力	158 子女
21 身體健康	91 家人	159 家庭
22 家人	92 健康	160 子女
23 人生自由	93 家庭	164 自己
24 子女	94 健康	166 生命
26 生命, 錢	95 目標, 朋友, 家人, 發揮才能	167 太太
27	96 家庭	168 生命
28 家庭和子女	98 健康	170 健康
29 女兒	100 家人	171 健康
31 自由, 自由時間	102 生命	172 生命
32 健康	103 家庭, 健康	173 健康
33 健康	104 健康	174 家人, 朋友
35 家庭	105 生命	175 兩個兒子
36 健康	106 朋友, 家人	176 朋友
38 自由, 時間	107 生命	177 家庭
40 家人	108 生命	178 人與人之間的真誠
42 生命	110 身體	180 生命
43 宗教	112 家庭, 健康	181 健康
44 健康	115 快樂	183 生命
45 健康	117 家庭	184 生命
46 健康, 財富	118 生命、財富	185 健康
47 親情	119 工作, 健康	186 生命
48 家人	120 夫妻	188 健康
50 健康, 財富	122 家庭	189 信仰
51 生命, 身體	123 生命	190 家庭
54 健康	124 心安	191 屋企
55 生命	125 健康	192 健康
56 自由	126 家人	193 健康
57 知識	127 家人	196 生命
58 生命	128 親情, 友情	197 生命
60 健康	130 生命	198 健康、家人、生命、錢
62	131 生命	199 生命
63 丈夫	133 和平	201 自由
64 生命	134 家人	204 生命, 自由

206 生命, 兒女, 丈夫	270 健康, 快樂, 親情	337 生命, 家人, 財產
209 人的生命	272 健康	339
211 健康 安全	273 親人, 朋友, 錢	341 生命
213 生命	274 金錢	342 家庭
214 家人	276 自由	343 生命
215 生命	277 家庭	344 家庭, 親情
216 生命	278 生命	345 錢
217 健康	281 家人	346 生命
218 健康	282 家庭	348 子女
220 健康	283 家庭	350 個人空間
221 生命	284 生命	351 生命
222 生命	285 健康	352 生命
223 生命	286 健康	353 健康
226 親情	287 親人 - 女兒	354 生命
227 健康	288 家人	357 生命
228 錢	290 生活休閒	359 時間
229 生命	292 生命	360 親人
230 生命	297 家人	361 生命
231 屋企人	298 可以發展所長之工作, 開心的家庭	362 安穩生活
232 家庭	299 屋企人	363 健康, 和平, 自由, 法律公正
233 屋企	300 身體健康	364 生命、健康
234 健康	302 健康	365 生命
235 健康	303 生活安定	366 健康, 友情, 親情
236	304 自由	368 生命
237 生命	305 屋企人	369 家庭, 生命
239 工作	307 生命	370 生命
240 學業	308 生命	371 健康
242 金錢	309 職業及儲蓄	372 家人
244 親情	310 自由	373 家人
245 家庭子女	311 家庭	374 親情
247 親人	312 眼	376 生命
248 生命	314 自由	377 生命和家庭
250 社會安定, 經濟, 人際關係好	315 親情	378 健康和金錢
251 屋企人, 健康	316 健康	379 家庭
252 子女	317 family, time, health	380 自由、健康
253 親情	318 自己生命, 希望社會好	381 家人
254 健康, 家庭, 朋友, 生命	319 生命, 親人 (因錢買唔到)	382 學業
255 親人	321 生命, 家人	383 健康
256 子女	322 健康	384 生命
257 健康	323 身體健康	385 健康
258 家庭	324 健康	386 家庭, 朋友生命, 健康
259 家庭	325 子女	387 家庭
260 生命	326 家庭	388 家庭
261 生命	327 家庭	389 生命
262 家庭	330 生命, 健康	392 生命
263 空間	331 生命	393 健康
264 工作, 金錢, 家庭	333 家庭	394 身體
265 生命	334 生命	397 家人
266 健康	335 生命	399 親情
268 信仰	336 生命, 家人, 朋友, 名譽	400 生命

402 自己	469 錢, 生命	535 屋
403 生命	470 生命	538 生命
404 生命	472 健康	540 健康
405 健康	473 健康	542 家庭
408 健康	474 家人	545 家庭
409 命	475 健康, 家庭, 事業	546 健康
411 家人, 女兒, 太太, 親人	476 信仰, 家庭, 朋友	548 家庭
412 健康	477 生命	549 錢
413 屋企人	479 家庭	550 自由
415 親情	480 健康	552 我的兒子
418 生命	483 生命	553 子女
420 生命	484 生命 健康	554 家庭
421 生命	486 親情	555 家人, 朋友
422 人生	487 健康	556 親情
423 生命	488 生命	557 生命
424 健康	489 家庭	558 健康
425 性命	490 健康	559 生命財產
426 生命	491 生命, 家人	560 生命, 財產
428 生命	493 健康, 錢	561 健康
429 生命	494 生命, 家人, 健康	562 健康, 財產
430 健康	496 自由, 世界和平	563 健康, 運氣, 自由度
432 屋企人	497 家庭	564 生命
433 生命	498 家人	565 生命
435 子女	500 生命	567 感情
436 時間	501 生命	568 親情
437 家人	502 健康	570 家人
438 人	503 健康	571 生命
440 生命	504 家庭	572 生命
441 屋企人	505 家人	574 子女
442 家庭	506 健康	576 健康
443 生命, 愛	510 生命	578 朋友
444 健康	511 生命	580 健康
445 生命	512 健康	581 健康
446 自由	513 生命	582 生命
447 金錢, 事業, 家庭	515 自由	585 健康
449 健康	516 子女, 老公	586 健康
450 生命	517 親情, 錢	587 家庭
453 wealth	518 老婆	588 生命
454 親情	520 生命	590 波鞋
457 家人	521 親人	591
458 健康, 尊嚴	523 生命	592 生命
459 生命	524 家人的健康	595 家庭
460 屋企	526 生命	596 健康
461 健康	527 家人	597 生活安定
462 家庭	529 健康	598 時間
463 健康	530 子女	600 健康
465 健康	531 家人	601 家庭
466 家人	532 健康	602 生命
467 可以生存, 活下去	533 生命	603 健康
468 生命	534 生命	604 生命

607 夫婦感情	680 健康	744 親情, 錢, 工作
608 親情	681 生命	745 自由, 生命
609 生命	682 生命	746 智慧
610 家庭, 親人	683 健康	748 生命
611 家庭	684 安定的生活	749 生命
614 健康	685 生命	750 健康
616 家庭	686 生命	751 信仰
617 家人關係	687 生命	752 生命
618 健康	689 家人	753 自由
620 私人空間時間	690 健康 家庭	754 健康
621 生命	692 生命	756 親情
623 親情, 感情	693 親情	759 健康
625 生命	695 家庭, 國家	761 家庭
626 健康, 家人	696 生命	763 健康
627 生命, 自由	697 健康	764 生命, 正念
628 自由	698 生命	765 友誼, 金錢
630 金錢	699 生命	766 自由
633 生命	700 生命, 財產	767 健康, 家庭, 愛情
634 生命	702 健康	769 錢, 生命
639 健康	704 健康	770 生活(生命), 住所
641 健康	706 健康	771 健康
642 家庭健康	707 家庭人員	772 生命
643 生命	708 家庭人員	773 友情, 真情
645 家庭	710 生命	774 健康, 自由
646 生命	711 親情	775 快樂
647 生命, 家人, 金錢	712 生命	776 工作
648 家人, 健康	714 生命	777 家庭
649 家人	715 健康	779 生命
650 健康	716 家庭	781 生命
651 家人	717 健康, 快樂	782 生命
653 生命	718 家庭	783 生命
654 家庭	720 家庭	785 生命
656 事業, 家庭...	721 健康	787 子女
657 健康	722 生命	788 身體健康
659 親人	723 健康, 家庭	789 家人
662 金錢, 家庭	724 生命, 健康	790 生命
664 生命	725 生命	791 生命
665 健康	727 生命	794 生命
666 健康	728 父母, 家人, 朋友	795 生命
667 生命	730 健康, 家庭	797 身體健康
668 生命	731 生命	798 健康
669 健康	732 生命	799 健康、親人、財富
670 健康	733 生命	800 屋企人
671 生命	734 冇	803 生命
672 健康	735 生命, 家人	805 家人
673 親情	736 生命	806 錢
674 生命	738 家人	807 家人朋友
675 生活	740 家人	809 健康
676 家庭	741 生命	810 子女
678 家人	743 身體健康, 錢	811 爸媽



812 生命	873 健康	923 健康
814 生命	874 兒子	924 自己身體、家庭、子女
815 家庭	875 生命	925 家人的健康
816 健康	876 仔	926 家庭
817 家人	877 子女, 先生, 父母	927 健康(自己與家人)
818 生命, 女兒	878 健康	928 生命
819 子女	879 家庭	929 健康
821 生命	880 家庭、生命、生活	930 健康
823 生命	881 生命	931 生命
824 親人	882 自己, 金錢, 家庭	932 健康
826 生命	883 家庭	933 生命
827 家庭	884 生命、家人、朋友	934 子女
828 健康, 生活質素	885 生命, 助人為快樂之本	935 自己
829 生命	886 親情, 友情	936 健康
830 生命	887 生命、家庭	937 子女、家庭
831	888 生命	938 生命
832 健康	889 生命	939 生命
833 健康	890 生命	940 老公子女
834 家庭	891 老婆	941 生命
835 生命	892 時間	942 親人
836 生命	893 家庭	943 生命、健康
837 人情	894 健康	944 家庭生活、家人、健康
839 生命, 家庭	895 親情	945 1, 生命 2, 家庭 3, 錢
841 親情, 家庭, 愛	896 健康	946 家庭、工作
842 自由, 健康, 家人, 朋友	897 家庭	947 1. 神
845 錢	898 生命	948 生命
847 自己的生命	899 兒女, 家人	949 生命
848 生命	900 家庭, 生活安定	950 生命
849 家人	901 生命	951 家庭
850 親情	902 屋企	952 健康
851 生命	903 健康	953 錢
852 屋企人	904 生命	955 1. 家庭 2. 財富 3. 健康
853 經濟	905 生命	956 生命
854 家庭	906 生命	957 家庭
855 家庭	907 愛	958 生命
856 兩個兒子	908 生命	959 1. 錢 2. 健康 3. 親情 4. 快樂
857 親人	909 生命	960 1. 時間 2. 家庭 3. 親人 4. 朋友
858 屋企人	910 自由、家人	961 健康
859 時間, 金錢	911 自由、健康	964 自由
861 健康	912 自由	965 健康
862 健康	913 自由	966 生命, 金錢, 親情
864 生命	914 生命	967 生命 子女 丈夫 家庭
865 健康	915 人的關係	968 生命
866 健康, 事業, 家庭	916 生命	969 健康
867 家人	917 生命	970 生命
868 生命	918 屋企人	971 家人
869 家庭	919 生命	974 冇乜野
870 子女	920 生活	975 健康
871 家庭	921 親情	976 生命
872 生命	922 小孩子	977

978 生命	1033 健康	1083 自由
979 兒女	1034 無憂慮地生活	1084 健康, 家人, 金錢
980 知識	1035 生命	1085 安居樂業
982 健康, 運氣	1036 健康	1086 人情
983 生命	1037 生命	1087 仔仔
985 子女	1038 親人	1088 家庭
987 家人的健康	1039 生命	1089 家庭
988 光陰	1040 家人	1090
989 家人健康	1041 親情	1091 神
990 life	1042 親情	1092 生命
991 life	1043 家庭	1093 Health. Family, Well balance between career & leisure
992 家人	1044 生命	1094 生命
993 life	1045 時間	1095 屋企
994 健康, 家庭	1046 生命	1096 生命, 家庭
995 life	1047 生命	1097 家庭
996 健康	1048 仔	1098 自由
997 健康	1049 健康	1099
998 生命	1050 生命	1100 生命
999 工作	1051 生命	1101 freedom
1000 家庭和平	1052 冇	1102 親人
1001 生命	1053 家人	1103 生命
1002 家人	1054 健康	1104 健康
1003 生命	1055 家庭	1105 健康
1004 生命	1056 健康	1106
1005 生命	1057 健康	1107 別人的意見
1006 生命	1058 健康	1108 健康
1007 生命	1059 家人	1109 自由
1008 生命	1060 健康	1110 健康
1009 自由	1061 仔	1111 自由
1010 家庭	1062 1.健康	1112 生命
1011 健康, 子女	1063 1.生命 2.家庭	1113 子女
1012 金錢	1064 1.健康 2.家人 2.朋友	1114 錢
1013 家人	1065 1.生命	1115 健康
1014 生命	1066 1.健康	1116 生命
1015 生命	1067	1117 生命
1016 自由	1068 1.生命	1118 健康
1017 家庭	1069 生命	1119 要對人好
1018 金錢	1070 1. 健康 2.家庭	1120 財產
1019 事業	1071 1.生活愉快	1121 生命
1020 生命	1072 1.自由 2.人權	1122 生命
1021 生命	1073 1.家庭	1123 生命
1022 家庭	1074 1.家庭	1124 生命, 健康
1023 生命	1075 健康, 家人, 財富, 自由, 工作, 朋友, 娛樂, 助人, 信仰, 和平。	1125 生命
1024 生命	1076 1.時間	1126 家庭
1025 生命	1077 1.健康	1127 健康
1026 家人	1078 健康	1128 家庭
1027 生命	1079 生命	1129 健康
1028 健康	1080 健康, 自由	1130 家庭
1029 生命	1081 生命	1131 生命
1032 Life	1082 自己	1132 生命

1133 人與人之間的關係	1183 1. 生命	1234 親情
1134 生命	1184 1. 生命	1235 親情
1135 家庭	1185 1. 友誼 2. 自由 3. 智識	1236 生命
1136 生命	1186 1. 生命 2. 親人	1237 金錢
1137 健康	1187 1. 友情	1238 生命
1138 健康	1188 1. 生命	1239 生命
1139 健康, 自尊, 親情	1189 1. 健康	1240 家人
1140 自由	1190 大自然	1241 健康
1141 生命	1191 親人	1242 家人
1142 生命	1192 生命	1243 太太
1143 家人	1193 TIME	1244 健康
1144 健康	1194 親人	1245 生命
1145 生命	1195 親情	1246 生命
1146 愛情	1196 足球比賽	1247 女兒
1147 家庭	1197 生命	1248 健康的家庭
1148 健康	1198 生命, 自由	1249 子女
1149 生命	1199 情	1250 自由
1150 生命	1200 身體, 生命	1251 健康
1151 生命	1201 健康	1252 1. 子女
1152 子女	1202 家庭	1253
1153 親情	1203 感情, 人情	1254 1. 生命 2. 親情
1154 生命	1204 家庭	1255 1. 生命 2. 金錢 3. 家人
1155 子女	1205 自由	1256 1. 生命
1156 家人	1206 女朋友	1257 1. 時間 2. 生命
1157 生命	1207 女兒屋企人, 生命	1258 生命
1158 健康	1208 屋企, 生命質素	1259
1159 自由	1209 健康, 家庭和睦	1260 健康
1160 生命	1210 親朋戚友	1261
1161 生命	1211 生命	1262 1. 家人 2. 生命
1162 情感	1212 life, Healthy	1263 家庭
1163 生命	1213 健康, 休息時間	1264 工作 兒女 家庭
1164 仔	1214 錢	1265 幸福
1165 健康	1216 生命	1266 1. 健康 (自己及家人)
1166 生命	1217	1267
1167 健康	1218 生命	1268 生命
1168 生命	1219 子女	1269 1. 家人
1169 友誼	1220 心境平靜	1270 健康
1170 健康	1221 生命	1271 家庭, 朋友, 生活過得去, 宗教, 知識, 自由
1171 生命	1222 親人	1272 健康
1172 敬神愛人	1223 錢	1273 孩子 (仔)
1173 健康	1224 健康	1274 健康
1174 子女	1225 Time	1275 生命
1175 人的感情	1226 生命 / 家人	1276 生命
1176 1. 生命	1227 生命	1277 生命
1177 1. 性命	1228 健康	1278 自由
1178	1229 自由	1279 生命
1179 1. 生命	1230 生命	1280 生命
1180 1. 自由 2. 健康 3. 家庭	1231 生命	1281 金錢
1181 1. 青春 2. 生命	1232 健康	1282 家庭
1182	1233 時間 健康	1283 親人

1284 朋友

1285 生命

1286 健康

1287 生活環保&素質

1288 生命

1289 健康

1290 家庭

問39a請您講出您最尊敬嘅係乜嘢職業呢? (自由回答)

(サツルNo., 回答)

1 特首	65 醫生	136 無國界醫生, 義工
2 護士	67 醫生	137 醫生
3	69 老師	138 裝修
4 消防員	70	140 律師
5 任何職業	73 醫生	141 自己做生意的人
7 軍人	75 教師	143
8 冇	76 Teacher	144
9 律師	77 發明家	146 教師
10 消防員	78 消防員	147 醫生
12	79 學者, 醫生	148 神父
13 醫生	81 教師	149 藝術家
14 自己的職業	83 其實每一個職業都尊敬	150 無
15	84 教師	152 醫生, 消防員
16 消防員	86 醫生, 科學家	154 老師
17 老師	87 警察	155 消防
19 科技人員	89 科學家	157 律師
20 警察	90 醫生, 消防員	158 消防
21 紡織業	91 老師	159
22 老師	92 醫生	160 老師
23 各行各業	93 醫生	164 醫生
24 汽車維修(因自己果行)	94	166 醫生
26 Doctor	95 消防員	167 消防員
27	96 律師	168 老師
28 專業人士	98 醫生	170
29 Policeman	100 醫生	171
31 厭惡性工作 - Eg. 死人化妝師	102 母親	172
32 醫生, 消防員, 警員	103	173
33 科學家	104 醫生	174
35 消防員	105 醫生	175
36	106 消防員	176 警察
38	107 老師	177
40 服務業	108 醫生	178 所有職業
42 醫生	110 老師	180 廚師
43	112	181
44 所有	115 醫生	183 教師、醫生、律師
45 醫生	117 醫生	184
46 ICAC 專員	118 醫生	185 醫生
47 法官, 醫生	119 建築師	186 消防員
48 老師	120	188
50 doctor, 工人	122 消防員	189 任何職業
51 doctor	123	190 紀律部隊
54 doctor	124 醫生, 老師	191
55 行行出狀元, 冇一行特別尊敬	125 醫生, 醫護人員	192 醫生
56 doctor	126	193 消防員
57 醫生	127 法官	196 消防員
58 每一行都有價值, 有值得尊敬的地方	128 醫生	197 警察
60 Doctor	130 紀律部隊	198 醫生
62	131 清道夫, 護士	199 冇
63 老師	133	201 醫生
64 修女(e.g. 德蘭修女)	134 醫生	204 Doctor

206 法官	270 律師	337 地產經紀股票經紀, 銀行經紀, 商人,
209 醫生	272 神父	339
211	273	341 醫生
213 照顧家庭	274 冇	342 消防員
214 警察, 消防員	276 老師	343 醫生
215 醫生	277 醫生	344 教師
216 任何職業	278 所有職業都係尊敬	345
217	281 愛護動物協會人員	346 任何職業
218 消防員	282 義工	348 老師, 清潔
220 消防員	283	350 消防員, 醫生
221 特首	284	351 醫生
222 警察	285	352 歌星
223 工務員	286 正當職業	353 教師
226 醫生	287 樓面	354 社工, 醫生
227 義工	288 消防員	357
228 消防員	290	359 公務員
229 醫生	292 無	360
230 醫生	297	361 醫生
231 醫生	298 可以幫到別人的工作, e.g. 無國界 醫生, 山區偏遠之醫生	362 清潔
232 警察	299 醫生	363 律師, 老師, 醫護人員
233 老師	300 董事長	364 科學家
234	302 醫生	365 醫生
235	303 建造業	366 醫生
236	304 消防	368 設計師
237 高官	305 服務性	369 醫生
239 護衛員	307	370 教師
240 教師	308 醫生	371 醫生
242	309 沒有	372 警員
244 教師	310 消防員	373 醫生
245 律司	311 教師	374
247 醫生	312 建築	376 大老闆
248 醫生	314 消防員	377 一份滿足的工作
250 醫生	315 醫生	378 能賺錢的職業
251 醫生	316 醫生	379 醫生
252 花王	317 大學教師	380 服務行業 (低收入)
253 教學工作者	318 正當職業	381
254	319 醫生	382 醫生
255 醫生	321 醫生, 社工	383 教書
256 醫生	322	384 消防員
257 醫護人員	323 冇	385 教師
258	324 教師	386 法官
259 救生員, 醫生, 消防員	325 醫生, 老師	387 護士
260 教師	326 醫生	388
261 醫生	327 醫生	389 醫務人員
262 任何	330 醫生	392
263 服務性行業	331 消防員	393 老師
264 行行出狀元	333	394 doctor
265 很多都有職業操守, . . . 冇	334 牧師	397
266 清潔工人	335	399 科學研究
268 教師	336 老師	400 義工

402 沒有	469 醫生	535 警察
403 醫生	470 保安員	538 醫生
404 醫生	472 醫生	540 醫生
405 醫生, 消防員	473 清潔工人	542
408 doctor	474 醫生	545
409 醫生	475 醫生	546 科學技術人員
411 差人, 消防員	476 傳道人	548 醫生
412 差人	477	549
413 醫生	479	550 警察
415 醫生, 救護人員	480	552 修女
418 音樂家	483	553 專業人仕
420 消防員	484 老師	554 醫生
421 義工, 對人民有貢獻的工作	486 運動員	555 妓女
422 醫生	487 醫生	556 無國界醫生
423 消防員	488 教師	557 警察
424 護士, 醫生	489 幫到人的工作	558
425	490 冇	559 裝修
426	491 醫生	560
428 科學家	493	561 老師
429 醫生	494	562 警員
430 藝術教師	496 Policeman	563 建築工人
432 醫生	497	564 醫生
433	498 消防員	565 消防員
435 警察	500 設計師	567 律師
436 醫生	501	568 醫生
437 醫生	502 醫生	570
438 教師	503 醫生	571 消防員, 警察
440	504 醫生	572 醫生
441	505 消防員	574
442 神職人員	506 用勞力工作的職業	576
443 法官	510 消防員	578 醫生
444	511 科學家	580 沒有
445 家庭主婦	512 教師	581 醫生
446	513 護士	582 所有職業
447 自己的職業	515 法官	585 醫生
449	516 doctor	586
450 消防員	517 消防員	587 醫生
453 服務人士(障礙), 出於真心, 細心去照顧	518 設計師	588 護士
454 醫生	520 社會工作	590
457	521 醫生	591 消防員
458 醫生	523 醫生	592
459 宗教上的工作	524 所有職業	595 醫生
460	526 醫護人士	596
461 醫生	527 醫生	597 醫生
462 社工	529 律師	598 特首
463	530 醫生	600 醫生
465 公務員	531 消防員	601 Police
466 消防員	532 醫生	602 警察
467 所有對社會有貢獻的工作	533 牧師	603 老師, 醫生
468 醫生	534 醫生	604 牧師

607	680 無分貴賤	744 醫生, 教師
608 醫生	681 科學家	745 教師/神職人員
609 老師	682 任何	746 服務性行業
610 醫生	683 醫生	748 警察
611 文職人員	684 真心幫人的社工	749 小販
614 醫生	685 消防員	750 教師
616 社會工作者	686 醫生	751 教師
617 沒有	687 醫生	752 醫生
618 Sales	689 無國界醫生	753 教師, 醫生
620 教師	690	754 老師
621 醫生	692 教師	756 醫生
623	693 清潔	759 科學家
625 doctor	695	761 醫生
626 法官	696 消防員	763 醫生
627 律師	697 消防員	764 社會工作者
628 老師	698 醫生	765 teacher
630 教師	699 醫生	766 冇
633 護士	700	767 冇
634 醫生	702 醫生	769 消防員, 警察
639 冇	704 消防員	770 電腦業
641 醫生	706	771 政治家/科學家
642 科學家	707 醫生, 消防員, 警員	772 醫生 (救死扶傷的)
643 醫生	708 消防員	773 醫生
645 教師	710 消防員	774 醫生, 教師
646 警察	711 醫生	775 醫生
647 法官	712 醫生	776 消防員
648 醫生, 教師	714 電腦/廣告	777 醫生
649 消防員, 醫療人員	715	779 醫生
650 警察, 法官	716 公共汽車司機	781 家庭主婦
651	717 醫療	782
653 主婦	718 醫生	783 醫生
654	720 消防員	785 經紀
656 義工, 醫生	721 醫生	787 佛學講師
657 消防員	722 傳道人	788 醫生 服務行業 教師 警察
659 醫生	723 消防員	789 創作
662 牙科醫生	724 老師	790 律師
664 警察	725 自己做	791 冇
665 家庭主婦	727 社工, 義工	794 車衣工人
666 醫生, 教師	728 教師	795 無
667 農夫	730 冇	797 區議員
668 消防員	731	798
669 醫生	732 消防員	799 消防員
670 醫生	733 醫生	800
671 每一樣都尊重	734 冇	803 戰地醫生, 護士 (不為錢幫人, 自我犧牲)
672 醫生	735	805 義工
673 科學家	736 教師, 社工	806
674 護士	738 科學家, 工程師	807 消防員
675 消防員	740	809 教授
676 教育老師	741	810 教學
678 消防員	743 冇諗過	811 消防員



812 護士	873 醫生	923 教師
814 醫生	874	924 教師
815 老師	875 醫生	925 醫生
816 老師	876	926 醫生
817 老師	877	927 工人(己追問)
818 醫生	878 父母	928 醫生
819 有所謂,做 開心最緊要	879	929 醫生
821 老師	880 玻璃工程	930 政府人員
823	881 冇	931 美容
824	882 消防員	932 消防員
826 警察	883 所有對社會有貢獻的職業	933 教師
827 消防員	884 公關	934 廚師
828 法官	885 教師	935 P.C. 警察
829	886 神職人員	936 醫生
830	887 老師	937
831	888 all	938 教師
832 醫生	889 Doctor	939 醫生
833 教師	890 政治人物	940 醫生
834	891	941
835	892 冇	942 法官
836 醫生, 護士	893 護士	943 冇, 職業無分貴賤
837 教師	894 科學家	944 消防員
839 老師, 醫生	895 任何職業	945 所有職業都應該被尊重
841 任何	896 醫生	946 冇
842 無國界醫生	897 任何職業	947
845	898 醫護人員, 消防員	948
847 清道夫	899 doctor	949 文學家
848 正行正業	900 教育工作者	950 科學家、醫學權威人士、先驅者
849 消防員	901 寫字樓職員	951 政治家
850 醫生	902 醫生	952 醫生
851 科學家	903 社工, 義工	953 旅遊業
852	904 創業, 經商	955 冇
853	905 警察	956 消防員
854 醫生	906 商人	957
855 行政人員	907 教師	958 醫生
856 沒有	908	959 1.醫生 2.警察 3.消防員
857 醫生	909 冇	960
858	910 醫生	961 老師
859 沒有	911 義工	964 醫院(專業人士)
861	912 醫生	965
862	913 冇	966 Police teacher
864 醫生	914 教師	967 律師 醫生
865 醫生	915 醫生	968 點心師傅
866 護理界 (hospital)	916 護士	969 醫生
867 醫生, 限於專科, 非全部醫生	917 自己做到的職業	970
868 建築師	918	971 製衣業
869	919 死人化妝	974 沒有
870	920 機械操作員	975 醫生
871 消防員	921	976
872 老師	922 老師	977

978	1033 清潔工人	1083 飛機師
979 醫生, 教師	1034 無特別	1084 醫務人員
980 護士	1035 清道夫	1085 doctor
982 doctor	1036 消防員	1086 醫生
983 doctor	1037 教師	1087 醫生
985 消防員	1038 醫生	1088 醫生
987	1039 醫生	1089
988	1040 醫生	1090 清潔工人
989	1041 消防員	1091 教師
990 豬肉零售	1042 醫生	1092 消防員
991 科學家	1043 教育工作	1093 I respect those denote whole-heartedly to their work. Job that is taken seriously is worth being respected.
992	1044 醫生, 律師, 警察	1094
993 lawyer	1045 警察	1095 教師
994 Teacher, Doctor	1046 醫生	1096 紅十字會. 義工
995 Doctor	1047 商人	1097 服務性e.g. 社工
996 醫生	1048	1098 冇
997 醫生	1049 冇特別	1099
998 消防員	1050 職業無分貴賤 冇特別	1100 為人民服務的工作
999 醫生	1051 冇特別	1101 Fireman
1000 賣報紙	1052 冇特別	1102 教師
1001 公務員	1053 消防員	1103
1002	1054 醫生	1104
1003 醫生	1055 冇	1105 教師
1004 清潔員	1056 資訊科技	1106
1005 工程師	1057	1107
1006 醫生	1058 醫生	1108 科學家
1007 藝術家	1059	1109 1. 醫生 2. 護士
1008 醫生	1060	1110 醫生
1009 Sales 店員	1061 科學家	1111 教師
1010 醫生	1062 1. 醫生	1112 警察
1011	1063 冇	1113 教師
1012 醫生	1064	1114 懲教署
1013 律師	1065 2. 社工	1115 教師
1014 會計人員	1066 消防員	1116 醫生
1015 醫生	1067	1117 醫生
1016 科學家	1068 1. 裁縫	1118
1017 科學家	1069 消防員	1119
1018 醫生	1070 1. 教師 2. 宣教士	1120 doctor
1019 法官, 高官, 教師	1071 1. 消防員 2. 警察 3. 醫護人員	1121 教書, 紀律部隊
1020 消防員	1072 1. 義務工作	1122 消防員
1021	1073	1123 教師
1022 醫生	1074 1. Doctor 2. Teacher 3. Police 4. fireman	1124 法官
1023 冇	1075 所有 '正當' 職業都應尊重	1125 醫生
1024 冇	1076 醫護人員, 醫生	1126 醫生
1025 教師	1077	1127 記者
1026 Teacher	1078 科學研究	1128 科學家
1027 Teacher	1079 會計	1129 醫生
1028	1080 法官	1130 醫生
1029 Teacher	1081 doctor	1131 醫生
1032 Doctor	1082 法官	1132 底層體力工作者

1133 無國界工作者	1183	1234 醫生
1134 律師	1184 1. 無國界醫生	1235 醫生
1135	1185 1. 消防員 2. 救護員	1236 醫生
1136 警察	1186	1237 環保界成功人士
1137 老闆(任何行業)	1187	1238 任何職業也應尊敬
1138 醫生	1188 1. 醫生	1239 醫生
1139	1189	1240 建築主管
1140 消防員	1190 醫生	1241 為民請命的工作
1141 醫生	1191 醫生	1242 冇特別
1142 律師	1192 醫生	1243 醫護人員
1143	1193	1244 只有義工值得尊敬, 其他冇特別
1144 消防員	1194	1245 醫生
1145	1195	1246 冇特別
1146 醫生	1196 律師	1247 教師
1147 社工	1197 警察	1248 法官
1148 地產經紀	1198 DOCTOR	1249 社工
1149 警察	1199 司機	1250 樣樣職業都值得尊敬, 冇特別註明
1150 醫生	1200 老師	1251 醫生
1151 保護大自然工作者	1201 醫生	1252
1152 消防員	1202	1253
1153 消防員	1203 醫生	1254 1. 社工
1154 老師	1204 醫生	1255
1155	1205 消防員	1256 冇
1156 冇	1206 policeman	1257 1. 醫生 2. 老師
1157 物業管理總經理	1207 消防員	1258
1158 醫生	1208	1259
1159 財政司	1209 醫生	1260 醫生
1160	1210 國家的元首	1261
1161 係正當職業也值得尊敬	1211	1262 冇
1162 老師	1212	1263 冇
1163 警察	1213 發明家, 政治家, 廚師	1264 所有行業
1164 醫生	1214 醫生	1265 所有敬業者
1165 職業無分貴賤	1216 警察	1266
1166 政府官員	1217	1267
1167 醫生	1218 醫生	1268 Doctor
1168 醫生	1219 醫生	1269 冇
1169 無國界醫生	1220 修女	1270 醫生
1170 老師	1221 消防員	1271 家庭主婦, 導演, 藝術家
1171 老師	1222 科學家	1272 消防員
1172 醫護人員	1223 賭神	1273
1173 醫生	1224 教師, 護士	1274 醫生
1174 醫生	1225 做父母	1275 醫生
1175 教師	1226 警察 / 醫生	1276 醫生
1176 1. Doctor	1227 運動員, 足球員	1277 老師
1177	1228 無	1278 消防員
1178	1229 醫生	1279 警察
1179 1. 醫生	1230	1280 醫生
1180	1231 法官	1281 教師
1181 1. Doctor 2. 國家領袖	1232 教師	1282 教師
1182	1233 醫生	1283 醫生

1284 義工

1285 醫生

1286 醫生

1287 白手成家的entrepreneur

1288

1289 醫生

1290 教師

問39b 而您自己本身實際上最想從事乜嘢職業呢? (自由回答)

(#ノ? #No., 回答)

1 律師	65 電台工作	136 律師
2 空姐	67 教師	137 科學家
3 護士	69 老師	138 家庭主婦
4 義工	70	140 電器技工
5 酒店服務	73	141 行政人員, 公務員
7 商人	75 銀行界	143
8 服務性行業	76 當兵	144
9 護士	77 旅遊家	146
10 警察	78 警員	147 義工
12 醫院的工作	79	148 會計師
13 寵物治療員	81 教師	149 教師
14 生意	83 老師	150 教師、語言治療師、話劇演員
15 家庭主婦	84 資訊科技, 設計	152
16 當兵	86 教師	154 飛機師
17 老師	87 教師	155 設計
19 科技人員	89 律師	157 企業
20 設計	90 管理	158 警察
21 紡織業	91 老師	159 地產
22	92 醫生	160
23 電器	93	164 傳道
24 唔使憂家計既工作	94 管理公司	166 作家
26 歌手	95 設計, 導演	167
27	96 公關類別	168 文員
28	98	170 適合的工作就可
29 Doctor	100 幫人工作	171
31 作家, 創作性工作	102 老師	172 會計師
32 警員	103	173 金融
33 紀律部隊, 如海關	104 警察	174 售貨員
35	105 服務業	175 家庭主婦
36	106 老闆	176 自願人士
38 老師	107 老師	177 醫護人員
40	108 空姐/護士	178 只要做得開心的工作就OK啦
42 律師	110 化妝師	180 廚師
43	112 設計(興趣), 自己開	181
44	115 生意(玩具)	183 護士
45 建築管理	117	184 任何職業(能搵食)
46 銀行	118 生意(自己)	185 教師
47 藝術發展	119 設計(所有方面)	186 醫生
48 老師	120	188 幼兒工作
50 三行	122 創業, 運輸	189 治療技工(醫院)
51 在旅行社做(送文件)	123 警察	190 紀律部隊
54 紀律部隊	124 工程師	191 社工
55 Work In Factory	125 創業, 空姐	192 醫生
56	126	193
57 藝術家	127 公關	196
58 商人	128 社工	197 教書
60 Anything	130 公務員	198 銀行服務員
62	131	199 冇
63 老師	133 技術、發明	201 醫生
64	134 家庭主婦	204 自己做老闆

206 冇	270 會計	337 建築業
209 醫生	272 律師	339 樣樣都想試
211	273	341 姑娘(護士)
213	274 冇	342 無憂無累既職業
214 文職	276 冇	343
215 執法者 (incl. 法官, 警員)	277	344 設計
216 fashion designer	278	345 保母車司機
217 SALES & MARKETING	281 愛護動物協會人員	346 時裝設計
218 駕車/倉務	282 家庭主婦	348 老師
220	283 因為未做過o野, 所以無諗過	350
221 醫生	284 漁農處, 接近大自然	351 小食買賣
222 車衫工人	285	352
223 工務員	286 學生	353 教師
226 醫生	287 做緊要搵到一餐就得	354 護士
227 政府公務員	288	357 醫生
228 工程師	290	359
229 老師	292 資本家	360
230 醫生	297 無	361
231 商業老闆	298 shipping 的CEO	362 銀行
232 警察	299 警察	363
233	300 自由的工作	364 設計
234	302 教師	365 護士
235	303 建造業	366 髮型師
236	304 無想過	368 設計師
237 寫字樓工	305	369
239	307	370 牙醫
240 教師	308 文員	371 傳道人
242	309 船廠採購員	372 商人
244 教師	310 消防員	373 經理
245	311 工程師	374 社工
247 會計司	312 建築工人	376 旅遊業
248 侍應生	314	377 老闆
250 醫生	315 律師	378 能賺錢的職業
251 會計師, 護士	316	379 空姐
252 花王	317 教師	380 創作成份高
253 汽車設計者	318 總之自己有能力便可	381
254 老師	319 畫家	382 醫生
255 醫生	321 社工	383 教育
256 政府官員	322	384 工程
257 旅遊行業	323 冇	385 教師
258	324 教師	386 教師
259	325 飲食業老闆	387 電腦專家
260 社會工作者	326 醫生	388 義社工
261 律師	327	389 無特別職
262 醫生	330	392 設計
263	331 無所謂	393 幼稚園老師
264	333	394 教師
265 老師	334 工程師	397 能幫助人
266 廚師	335	399 研究
268 神續人員	336 保母	400 秘書

402 沒有	469 家庭主婦	535 醫生
403 醫生	470 演員	538 警察
404 冇	472 機械工程	540
405 教師, 髮型師	473 商人	542 物流文職工作
408 商人	474 金融行業	545
409 護士	475 護士	546 零售生意
411 投資-->Stock-->經紀	476 傳道人	548
412 藥劑師	477	549 醫院阿嬭
413	479	550 警察
415 家庭主婦	480	552 文職
418 音樂家, 畫家	483 研究開發	553 警察
420	484 設計師	554 出入口貿易
421 醫護人員	486 運動員	555 設計
422 耕田	487	556
423 警察	488 護士	557 警察
424	489 社工	558
425	490 做自己生意	559 裝修
426	491 自己生意 (買賣)	560
428 廚師	493	561 會計
429 律師	494 工程師 (建築)	562 老師
430 藝術教師	496 Policeman	563 作家
432 運動員	497	564
433 護士	498 工程師	565 護士
435	500 設計師	567 教師
436 護士	501	568
437 Police	502	570
438 紀律部隊	503 科學家	571 警察
440	504 護士	572
441	505 消防	574
442 廚師	506 文員	576 文職
443 警察	510 藍領	578 商人
444	511 建築	580 沒有
445 義工	512 郵差	581
446 旅遊業, e.g. 導遊	513 文員	582 車衣
447 現時的工作	515 消防員	585 秘書
449	516 police	586
450 冇	517 Marketing	587 酒店業
453	518 設計師	588 警察
454 登記護士	520 設計	590 懲教署
457 唔洗用腦的職業 (酒樓清潔)	521 商人	591 消防員
458 會計師	523 醫生	592 接觸人的工作
459 creative 的job	524 (有成就感的工作) 採購	595 律師
460	526 警察	596
461 主婦	527	597 裝修
462 老闆	529	598 市場管理工作
463 建築	530 空中小姐	600 老師
465 職業足球員	531	601 軍人
466 消防員	532 基金經理	602 戒毒所職員
467 機械	533 警察	603 社工, 幫別人的工作
468 醫生	534 醫生	604 工程師

607 導師 + 主婦	680 工程師	744 冇諗過
608 護士	681 裝修	745 電子業(設計)
609 老師	682	746 顧問
610	683 醫生, 從事專業行業的人及對社會有 貢獻的人	748 寵物美容
611 家庭玩具從業員	684 社工	749
614	685 建築師	750 醫生
616 社會工作者	686 醫生	751 傳道人
617 Nil	687 醫生	752 待應
618 倉務管理	689 行政人員	753 圖書館長
620 教師	690 散工裝修	754
621 專業人士	692	756 電子
623 冇錢有自由o既職業	693 建築	759 科學研究
625 teacher	695 做生意	761 文具店老闆
626 空姐	696 零售業	763 醫生
627 警員	697 消防員	764 社工
628 消防員	698 醫生	765 teacher
630 百貨	699	766 與學術有關職業
633 醫生	700	767 translator
634 冇	702 警察	769 消防員
639 冇	704 社工	770 車衣
641 冇	706	771 雜工(能力所做到的)
642 文學家	707	772 政券業
643 教師	708	773 HCA (Health Cart Assistant)
645 護士	710	774 科學家
646 警察	711 電器技工	775 警察
647 政官	712 醫生	776 消防員
648 警察	714 I. T.	777 警察
649	715	779
650	716 冇	781
651 五金	717 電子technique	782
653 主婦	718 義工	783 托兒院
654	720 醫生	785 小股東
656 義工	721 車衣	787 保健員(老人院)
657	722 教師	788 醫生 / 教師
659	723 醫生	789 社會服務
662 無特別	724 老師	790 研究員
664	725 冇	791 修理行業
665 人事管理	727 義工	794 車衣工人
666	728 教師	795 冇
667 無	730 冇	797 區議員
668 文員	731 文員	798 醫生
669 機師	732 文職人員	799 消防員
670 教書	733 醫生, 護士	800
671 建築工程	734 冇	803 演講家
672	735 工程師	805 冇
673 天文學家	736 教師	806 police
674 教師	738 會計	807
675 航海員	740	809
676 電腦技術員	741	810 冇
678 資訊科技	743 冇諗過	811 文員



812 護士	873 product management	923
814 建築師	874	924 有教育意義
815 冇	875 運動員	925
816 商人	876	926
817 社工	877	927 飲食業老闆
818 冇	878 義工, 老師或醫生	928 律師
819 冇	879 服務業	929 管理人員
821	880 玻璃工程	930 教師
823	881 冇	931 美容師
824	882 冇	932 醫生
826 自己生意	883	933 社工
827 髮型師	884 公關	934 廚師
828 商人	885 已脫離社會...有所謂	935 建築技工
829	886 秘書	936 警察
830	887 工程維修員	937
831 醫生	888 doctor	938 電台DJ
832 醫生	889 自由職業(冇驅速)未能具體講出	939 作家
833 廚師	890 設計師	940 醫生
834 社工, 幫人	891	941
835	892 公務員(紀律部、警隊)	942
836	893 護士	943 冇特別提及
837	894 冇	944 文員
839 社工	895 老師	945 1, 政治家 2, 科學家 3, 地產老闆
841 義工	896 旅遊家	946
842 teacher	897 傳道人	947 1. 商標設計
845	898 宣教士	948
847	899 銷售員	949 文學家
848 建築	900	950
849 商人	901 寫字樓職員	951 生意人
850 工程師	902 醫生	952 醫生
851 創作	903 醫生	953 旅遊業
852 IT	904 商人	955 冇
853	905 製造業, 機械操作員	956 消防員
854 醫護人員	906	957
855 會計	907 花店老闆	958 幼兒教師
856 沒有	908	959 1. 醫生
857 商人	909 生意人	960 1. 老闆(任何行業)
858	910 護士	961 護士
859 沒有	911 做生意	964 專業人士
861 專業行業	912 冇	965
862 貿易	913 金融從業員	966 家庭主婦
864	914 教師	967
865 製衣	915 教師	968
866 冇	916 教師	969 醫生
867 出口貿易	917 沒有	970 飲食業
868 記者	918	971 製衣業
869	919 幫人化妝	974
870	920 機械操作員	975
871 生意(商人)	921 馬評家	976
872 老師	922 教書	977 幼兒護理

978 教師	1033 冇特別	1083 消防員
979	1034 無特別	1084 護士
980 模特兒	1035 商人	1085 建築
982 企業家	1036 冇特別	1086
983 老闆	1037 冇特別	1087 警察
985 美容	1038 醫生	1088 醫生
987	1039 科學研究員	1089
988	1040 室內設計師	1090 教師
989	1041 消防員	1091 Designer
990	1042 冇特別	1092 消防員
991	1043 教育工作	1093
992	1044 廣告設計師	1094 文員
993 lawyer	1045 電腦技術員	1095 律師
994 Teacher	1046 冇特別	1096 家庭主婦
995 送貨員 (logistic) 任何貨物	1047 冇特別	1097 服務性行業e.g. 社工
996 工程師	1048 冇特別	1098 作家
997 教師	1049 教琴老師	1099 冇
998 教師	1050 冇特別	1100 老闆
999 社工	1051 冇實際考慮過	1101 修女
1000 賣報紙	1052 冇特別	1102
1001 警察	1053 警察	1103
1002	1054 空姐	1104 飲食業
1003 東主(任何行業)	1055	1105 社工
1004 清潔員	1056	1106
1005 工程師	1057 清潔工人	1107 社工
1006 Director (任何行業)	1058 律師	1108 老師
1007 作家	1059	1109 無
1008 醫生	1060	1110 幼兒教師
1009 店員 Sales	1061	1111 機械工程師
1010 醫生	1062 冇	1112 花店
1011	1063 土木工程師	1113 幼兒教師
1012 律師	1064	1114 地盤(勞動者)
1013 教師	1065	1115 精品店(東主)
1014 醫生	1066 記者	1116 運動員
1015 教師	1067	1117 醫生
1016 軍人	1068 1. 出口公司東主	1118
1017 科學家	1069 社工	1119
1018 Director (任何行業)	1070 1. 時裝設計師	1120 老闆
1019 總裁(商業), 投資顧問	1071 1. Banker	1121 教育
1020 唔想做	1072 1. 金融業	1122 製衣貿易東主
1021	1073 生意(任何行業)	1123 廚師
1022 普通文員	1074 1. fashion Designer	1124 保險
1023 冇	1075 法律工作, 不只是看'錢', 能有貢獻, 和有意義。有興趣。	1125 律師
1024 冇	1076 教師	1126 醫生
1025 理髮師	1077	1127 出家人
1026 商人	1078 物理學家	1128 醫生
1027 醫生	1079 會計	1129 商業文職
1028 Teacher	1080 老師	1130
1029 Teacher	1081 冇	1131
1032 Sales 服裝	1082 律師	1132 藝術工作者

1133 心理學家	1183	1234 Dancer
1134	1184	1235 醫護人員
1135 藝術工作者	1185 1. 文職	1236 教育工作者
1136	1186 裝修師傅	1237 有特別, 但係要有挑戰性的工作
1137	1187	1238 有特別
1138 飛機師	1188 冇	1239 護士
1139 設計師	1189	1240 建築主管
1140 義工	1190 醫生	1241 有特別
1141 銀行家	1191 醫生	1242 暫時未諗到, 總之靈活性高的行業
1142 酒店主管	1192 醫生	1243 服務人群的事業
1143 老板(任何行業)	1193 律師	1244 冇
1144	1194 足球員	1245 教育工作者
1145	1195	1246 商人
1146 醫生	1196 律師	1247 教師
1147 社工	1197 醫生	1248
1148 醫生	1198 做生意	1249 社工
1149 空姐	1199 作家	1250
1150 醫生	1200 商人	1251 高級警務人員
1151 保護大自然工作者	1201 律師	1252 1. 生意人
1152 水電工程師	1202 幫人的工作	1253
1153 政府高官	1203 從商	1254 1. 曬相有關工作
1154 有特別	1204	1255 冇
1155 有特別	1205 消防員	1256 裝修
1156 醫生	1206 policeman	1257 1. 服裝零售東主
1157 物業管理總經理	1207 家庭主婦/幼稚園教師	1258 冇
1158 無特別	1208 律師	1259
1159 教師	1209 文學	1260 生意人
1160 有特別	1210 旅遊社經理	1261
1161	1211	1262
1162 領導者	1212 行船	1263 義工
1163 飛機師	1213 九巴高級熟練技工	1264
1164 消防員	1214	1265
1165 室內設計師	1216 醫生	1266 幼稚園或小學教師
1166 冇	1217 氣車維修員	1267
1167 商人	1218 律師	1268 幼稚園教師
1168 醫生	1219 教師	1269 幼稚園教師
1169 無國界醫生	1220 教師	1270 管理階層
1170	1221 醫生	1271 從事廣告業, 老師
1171 文員	1222 有冒險性(航海, 探險)	1272 醫生
1172 教育工作者	1223 與賭有關的職業	1273 從商
1173 無特別	1224 交通警	1274 老師
1174 船務文員	1225 無	1275 工程師
1175 教師	1226 飛機師	1276 教師
1176	1227 商人	1277 無所謂
1177	1228 老闆	1278 空中小姐
1178	1229 船員	1279 運輸工人
1179 醫生	1230 船家(自由)	1280 警察
1180 1. 旅遊公司東主	1231 Trading Agent	1281 教師
1181 1. 空姐 2. 護士	1232 社會工作者	1282 社工
1182	1233 有特別	1283 有特別諗過

1284

1285 醫生

1286 不適合

1287 白手成家的entrepreneur

1288

1289 推銷

1290 護士

## 5. 調査票

### a. 北京調査原票および提示カード

问卷编号 1: \_\_\_\_\_

## 北京市民生活及文化意识调查问卷 (东亚价值观调查)

### 1. 审核情况

- (1) 问卷有严重缺失及逻辑错误(问卷作废)
- (2) 问卷有部分缺失及逻辑错误(要求访问员进行重访)
  - A. 重访合格(通过)
  - B. 重访不合格(问卷作废)
- (3) 问卷无缺失(通过)

审核员签字: \_\_\_\_\_

### 2. 复核方式:

- (1) 电话复核
- (2) 上门复核

### 3. 复核结果:

- (1) 复核有误
  - A. 地址或电话错误
  - B. 受访者不存在
  - C. 受访者不承认接受过调查
  - D. 问卷回答内容不正确
  - E. 其它辅助信息错误
- (2) 复核无误

复核员签字: \_\_\_\_\_

访问对象编号: \_\_\_\_\_

访问记录	受访者填写	受访者签名	
		联系电话	
		居委会及详细地址	
	访问员填写	区属及街道名称	
		访问员姓名	
		访问开始时间	
		访问结束时间	

您好!

为了研究分析北京市民文化及生活观念的特点, 向有关决策部门提供有关资料而进行生活·文化·价值观等的意识调查。为此而登门拜访您。

此项研究只限于对调查结果进行统计分析, 保证不会泄漏任何个人信息。非常抱歉打搅您, 敬请您协助我们这次调查, 谢谢合作。

中国人民大学应用统计研究中心  
主任 赵彦云

2002年11月

随机抽样表(A)

成员 编号	符合条件的家庭成员				地址编号( )									
	姓名	出生日期	性别	选择	01	02	03	04	05	06	07	08	09	10
1					1	1	1	1	1	1	1	1	1	1
2					2	1	1	2	1	2	2	1	1	2
3					3	2	1	2	1	3	1	2	3	2
4					4	1	2	3	3	4	1	2	4	2
5					5	4	3	2	1	2	3	4	5	1
6					6	5	1	2	4	3	1	4	5	6
7					5	3	2	1	6	7	2	4	3	7
8					7	6	5	4	3	2	1	8	1	2
9					8	9	7	6	5	4	3	2	1	6
10					9	8	7	10	5	4	3	2	1	0

注意事项: 1. 家庭成员的登记序号按照年龄大小“从大到小”的顺序依次排列。

2. 符合条件家庭成员应同时具备下列条件: 北京市 18 岁以上的常住居民。

3. 选样依据被抽中样本的抽选序号的尾数与符合条件的家庭人口数交汇的数字而确定相应序号所对应的家庭成员, 并在该家庭成员同一行的“选择”栏中打“v”。

问1 说起来您比一般人更尊敬自己的祖先呢? 还是没有一般人那样尊敬自己的祖先呢? (限选1项)

- |             |            |
|-------------|------------|
| 1 比一般人更尊敬   | 8 其它(请填写 ) |
| 2 没有一般人那样尊敬 | 9 不知道      |
| 3 和一般人一样    |            |
- 

问2 如果您没有孩子时, 您认为有必要领养没有血缘关系的孩子做养子来继承家业吗?

还是认为没有那样做的必要呢? (限选1项)

- |            |            |
|------------|------------|
| 1 有必要      | 8 其它(请填写 ) |
| 2 没必要      | 9 不知道      |
| 3 根据具体情况而定 |            |
- 

问3 现在, 对一般家庭来说, 您认为有几个孩子最为理想?

人

9 不知道

---

问4 [提问卡1] 近1个月内, 您对以下列出的症状而感到苦恼过吗? (或得过这样的病吗?)

	有	没有
a 头痛·偏头痛·头重·····	1	2
b 背部疼痛(肩膀酸疼或腰疼等)·····	1	2
c 焦躁·····	1	2
d 忧郁状态(郁闷, 心理忧闷)·····	1	2
e 失眠症(睡不好)·····	1	2
8 其它(请填写 )		
9 不知道		

---

问5 [提问卡2] 和同龄人相比, 您对自己的健康状况感到满意吗? (限选1项)

- |        |            |
|--------|------------|
| 1 非常满意 | 4 不满意      |
| 2 满意   | 8 其它(请填写 ) |
| 3 不太满意 | 9 不知道      |
- 

问6 [提问卡3] 如果把当前整个中国社会分成以下5个阶层的话, 您认为您属于哪一阶层? (限选1项)

- |      |            |
|------|------------|
| 1 上  | 5 下        |
| 2 中上 | 8 其它(请填写 ) |
| 3 中  | 9 不知道      |
| 4 中下 |            |
-

问 7 [提问卡 4] 在下述列举的项目中, 哪一项更令您满意? (限选 1 项)

- |              |           |
|--------------|-----------|
| 1 增加收入       | 8 其它(请填写) |
| 2 增加余暇(自由时间) | 9 不知道     |
- 

问 8 如果您积蓄了一生都能过上舒适生活的钱, 您还继续工作下去吗? 还是放弃工作呢? (限选 1 项)

- |        |           |
|--------|-----------|
| 1 继续工作 | 8 其它(请填写) |
| 2 辞去工作 | 9 不知道     |
- 

问 9 [提问卡 5] 关于工作, 经常成为平时议论的话题。您对工作最关心的是以下哪一方面? (限选 1 项)

- |                |             |
|----------------|-------------|
| 1 不用为钱发愁的好薪水   | 4 感到有成就感的工作 |
| 2 没有破产和失业危机的工作 | 8 其它(请填写)   |
| 3 能与合得来的人一起工作  | 9 不知道       |
- 

问 10 [调查卡 6] 您有时为您自身或者家人的事可能会感到不安。您对于下述的偶发性问题是否感到不安 (在相应的序号上划圈表示)?

	感到 非常 不安	感到 相当 不安	感到 有点 不安	完全 没有 感到	其 它	不 知 道
A. 首先, 您对「重病」感到不安吗? .....	1	2	3	4	8	9
B. 那么, 您对「车祸」感到不安吗? .....	1	2	3	4	8	9
C. 那么, 您对「战争」感到不安吗? .....	1	2	3	4	8	9

---

问 11 [调查卡 7] 您认为以下列举的事情真的「有」或「存在」吗? (对每一项分别用○表示)

	有·存在	也许有	没有·不存在	不知道
a 神或者佛 .....	1	2	3	9
b 死后的世界 .....	1	2	3	9
c 灵魂(魂) .....	1	2	3	9
d 恶魔 .....	1	2	3	9
e 地狱 .....	1	2	3	9
f 天国或者极乐世界 .....	1	2	3	9
g 宗教上的罪及罚 .....	1	2	3	9

---



问 12 [ 提问卡 8 ] 在下述列举的生活范围内, 请您用 1 至 7 之间的数字来评价每一项内容的重要程度。

	不 重 要	←————→						重 要	其 它	不 知 道 ( 不 符 合)
a. 首先, 关于「您自己的家庭和子女」如何?	1	2	3	4	5	6	7	8	9	
b. 那么, 关于「职业和工作」如何?	1	2	3	4	5	6	7	8	9	
c. 那么, 关于「自由时间和休闲」如何?	1	2	3	4	5	6	7	8	9	
d. 那么, 关于「友人、熟人」	1	2	3	4	5	6	7	8	9	
e. 那么, 关于「父母、兄弟姐妹、亲戚」	1	2	3	4	5	6	7	8	9	
f. 那么, 关于「宗教」	1	2	3	4	5	6	7	8	9	
g. 那么, 关于「政治」	1	2	3	4	5	6	7	8	9	

问 13 [ 提问卡 9 ] 您对自己的家庭满意, 还是不满意? ( 限选 1 项 )

- |        |              |
|--------|--------------|
| 1 满意   | 5 不满意        |
| 2 稍稍满意 | 8 其它 ( 请填写 ) |
| 3 不好说  | 9 不知道        |
| 4 不太满意 |              |

问 14 [ 提问卡 10 ] 接下来问一下您对生活的看法。坦率地说您对您目前的生活是满足, 还是不满足呢?

( 限选 1 项 )

- |        |              |
|--------|--------------|
| 1 满足   | 5 不满足        |
| 2 稍稍满足 | 8 其它 ( 请填写 ) |
| 3 不好说  | 9 不知道        |
| 4 不太满足 |              |

问 15 [ 提问卡 11 ] 综观当今社会上成功的人, 您认为对成功起最主要作用的是个人的才能及努力, 还是运气及机遇, 或是血缘·地缘·学缘等关系? ( 限选 1 项 )

- |               |              |
|---------------|--------------|
| 1 个人的才能及努力    | 8 其它 ( 请填写 ) |
| 2 运气及机遇       | 9 不知道        |
| 3 血缘·地缘·学缘等关系 |              |

问 16 有这样的意见：「随着科学技术的不断发展，人们的生活变得越来越方便了，但是随之而来的是本来的人情味变得越来越淡漠」。您赞成还是反对这种意见？（限选 1 项）

- |                  |            |
|------------------|------------|
| 1 赞成(人情味变得越来越淡漠) | 8 其它(请填写 ) |
| 2 反对(人情味不会越来越淡漠) | 9 不知道      |
| 3 不能一概而论         |            |
- 

问 17 有这样的意见：「如果出现优秀的政治家，为使国家兴旺，与其国民之间相互争论，还不如将国家的命运交给他们好」。对这种意见，您是赞成呢？还是反对呢？（限选 1 项）

- |                 |            |
|-----------------|------------|
| 1 赞成(交给政治家好)    | 8 其它(请填写 ) |
| 2 反对(不能完全交给政治家) | 9 不知道      |
| 3 不能一概而论        |            |
- 

问 18 有这样的意见：「不管机械化或信息化程度有多高，人们内心的丰富程度(人情味)也不会减少」。您怎样看这种意见？（限选 1 项）

- |            |            |
|------------|------------|
| 1 赞成(不会减少) | 8 其它(请填写 ) |
| 2 反对(会减少)  | 9 不知道      |
| 3 不能一概而论   |            |
- 

问 19 有这样的看法：「家庭是唯一舒适而轻松的场所」。您也那么想吗？还是不那么想呢？（限选 1 项）

- |        |            |
|--------|------------|
| 1 是那么想 | 8 其它(请填写 ) |
| 2 不那么想 | 9 不知道      |
- 

问 20〔提问卡 12〕关于离婚问题，在下面的 3 种意见中哪一种和您的想法最接近？（限选 1 项）

- |                    |  |
|--------------------|--|
| 1 不应该离婚            |  |
| 2 在问题非常严重的情况下也可以离婚 |  |
| 3 只要两人同意，随时都可以离婚   |  |
| 8 其它(请填写 )         |  |
| 9 不知道              |  |
- 

问 21〔提问卡 13〕关于自然和人类的关系有以下几种意见。您认为哪一种看法更真实(更接近真情)？（限选 1 项）

- |                   |  |
|-------------------|--|
| 1 人类为了获得幸福，必须顺从自然 |  |
| 2 人类为了获得幸福，必须利用自然 |  |
| 3 人类为了获得幸福，必须征服自然 |  |
| 8 其它(请填写 )        |  |
| 9 不知道             |  |
-

问 22 [提问卡 14] 在下面的意见当中您赞成哪一种? 请只选择其中一项。

- 1 只有实现了个人幸福, 整个国家才会富强
- 2 只有整个国家富强了, 才会有个人幸福
- 3 国家富强和个人幸福是同等重要的
- 8 其它(请填写 )
- 9 不知道

---

问 23 [提问卡 15] 如果让您在以下项目中列举最重要的两项, 您会选择哪两项呢?

	选择	没有选择
a. 孝敬·尊重父母爱父母·····	1	0
b. 感谢曾帮助过自己的人, 当他需要时也帮助他·····	1	0
c. 尊重个人的权利·····	1	0
d. 尊重个人的自由·····	1	0
8 其它(请填写 )		
9 不知道		

(以上问题, 请让回答者仅列举出 2 项来)

---

问 24a [提问卡 16] 假如您是某公司的总经理。该公司为录取一名新职员而举行了考试。负责这次招聘考试的科长对身为总经理的您做了如下的结果汇报: 「总经理, 您亲戚考了第 2 名, 但是我认为无论录取第 1 名, 还是录取您的亲戚都可以。不知您看怎么办好?」。您将告诉科长录用(录取)哪一位呢? (限选 1 项)

- 1 告诉他录用成绩第 1 的人
- 2 告诉他录用亲戚
- 8 其它(请填写 )
- 9 不知道

---

b [提问卡 17] 那么, 在这里如果获第 2 名的不是您的亲戚, 而是曾经对您有恩的人的孩子, 您将怎样回答? (说录用哪一位呢? 限选 1 项)

- 1 告诉他录用成绩第 1 的人
- 2 告诉他录用曾经对您有恩的人的孩子
- 8 其它(请填写 )
- 9 不知道

问 25 [提问卡 18] 某公司有下述两位科长。如果要是您做为他的部下, 您认为做哪一位的部下更好? 请您选其一项。

- 1 从不违反规则要求您做过分的工作, 但除了工作之外对部下的困难从不关心
  - 2 有时违反规则要求您做过分的工作, 但对部下工作以外的困难也非常关心帮助
  - 8 其它(请填写 )
  - 9 不知道
- 

问 26 您认为大部分人是愿意帮助别人? 还是只考虑自己? (限选 1 项)

- 1 愿意帮助别人
  - 2 只考虑自己
  - 8 其它(请填写 )
  - 9 不知道
- 

问 27 您是否认为别人一有机会总想利用您, 还是认为根本没有那样的事? (限选 1 项)

- 1 别人一有机会总想利用自己
  - 2 没有那样的事
  - 8 其它(请填写 )
  - 9 不知道
- 

问 28 您认为大部分人可以信赖吗? 还是认为经常有防备之心为好? (限选 1 项)

- 1 可以信赖
  - 2 有防备之心为好
  - 8 其它(请填写 )
  - 9 不知道
- 

问 29 [提问卡 19] 对于下面列举出的事物您是怎样看的? 请分别在其中做出选择。

(请就 a—d 分别提问)

a. 对于有些病, 用与现代医学不同的治疗方法去医治会更好。(限选 1 项)

- 1 完全同意
  - 2 同意
  - 3 不同意
  - 4 绝对不同意
  - 8 其它(请填写 )
  - 9 不知道
- 

b. 随着科学技术的发展, 有一天我们可以知道人们的心里想的是什么。(限选 1 项)

- 1 完全同意
  - 2 同意
  - 3 不同意
  - 4 绝对不同意
  - 8 其它(请填写 )
  - 9 不知道
-

c. 我们今天所面临的几乎所有的经济问题及社会问题都会随着科学技术的进步而得到解决。(限选1项)

- |        |            |
|--------|------------|
| 1 完全同意 | 4 绝对不同意    |
| 2 同意   | 8 其它(请填写 ) |
| 3 不同意  | 9 不知道      |

d. 随着科学技术的发展,将来人们可以象生活在地球上一样,生活在火星上。(限选1项)

- |        |            |
|--------|------------|
| 1 完全同意 | 4 绝对不同意    |
| 2 同意   | 8 其它(请填写 ) |
| 3 不同意  | 9 不知道      |

问 30 如果问起您中国文化,最初浮现在您脑海的是什么?

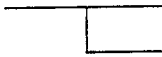
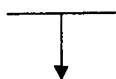
(如果遇到复数回答时,请将全部回答记录下来)

(请填写)	9 不知道
-------	----------

问 31a 接下来想问一下有关宗教的问题。您有什么信仰吗?

1 有信仰

2 没有信仰



(接问 32)

b (问 31a 中回答「1 有信仰」的回答者)

您所信仰的宗教是以下哪一种? (限选1项)

- |            |
|------------|
| 1 佛教系      |
| 2 天主教      |
| 3 基督教      |
| 4 伊斯兰教     |
| 8 其它(请填写 ) |
| 9 不知道      |

问 32 那么, 无论您有无宗教信仰, 您认为「宗教心」非常重要吗? 还是认为不重要呢? (限选 1 项)

- 1 重要
  - 2 不重要
  - 8 其它(请填写 )
  - 9 不知道
- 

问 33 关于宗教有这样的意见:「尽管有各种各样的宗教, 各自都有独自の教义, 但是教义的根本都是相同的。」

那么, 您赞成还是反对这种意见? (限选 1 项)

- 1 赞成
  - 2 反对
  - 8 其它(请填写 )
  - 9 不知道
- 

问 34 有这样的意见:「无论在什么情况下, 都应该维护法律」, 同时也有这样的意见:「确信有正当理由时, 破坏了法律也是不得已的」。

哪一种意见与您的想法更接近? (限选 1 项)

- 1 「无论在什么情况下, 都应该维护法律」
  - 2 「确信有正当理由时, 破坏了法律也是不得已的」
  - 8 其它(请填写 )
  - 9 不知道
- 

问 35 [提问卡 20] 关于合同书到底是什么, 在 A 和 B 的意见中, 您与谁的看法更接近? (限选 1 项)

A 签定合同书是相互没有信任的证据。如果双方相互信任, 就没有必要签订合同书

B 无论双方怎样相互信任, 作为合同书都应该以正式的书面形式签订

- 1 更接近 A 的意见
  - 2 更接近 B 的意见
  - 8 其它(请填写 )
  - 9 不知道
- 

问 36 [提问卡 21] 以下 A 和 B 的意见之中, 您与哪一位的意见更接近? (限选 1 项)

A 因为合同是形式上的东西, 即使双方签订合同, 其表述应尽可能做到灵活通融

B 为避免日后围绕合同解释等问题引起的争执, 合同书的表述应尽量做到具体、明确

- 1 更接近 A 的意见
  - 2 更接近 B 的意见
  - 8 其它(请填写 )
  - 9 不知道
-

问 37 [提问卡 22] 关于环境保护与经济增长经常有以下两种意见, 哪一种意见与您的看法更接近? (限选 1 项)

- 1 即使一定程度上会引起经济增长衰退, 也应该最优先考虑环境保护
- 2 即使引起一定程度的环境质量恶化, 也应该最优先保证经济增长
- 8 其它 (请填写 \_\_\_\_\_)
- 9 不知道

问 38 对您来说, 最宝贵的东西是什么? (遇到复数回答时, 请将全部回答记录下来)。

(请填写)	9 不知道
-------	----------

问 39a 请说出您最尊敬的职业是什么? (如果遇到复数回答时, 请将全部回答记录下来)

(请填写)	9 不知道
-------	----------

b 那么, 您本身实际上最想从事的职业是什么呢? (如果遇到复数回答时, 请将全部回答记录下来)

(请填写)	9 不知道
-------	----------

问 40 [提问卡 23] 先请您想像以下的场面。您患了重病需要进行一个高难度手术。听说如果由医道高明的医生主刀手术的话, 手术成功率在百分之九〇以上; 反之, 由于是一例疑难手术, 如果由医道不高的医生主刀可能会失败。正在此时, 您的老朋友 A 向您介绍说 B 是一位可以信赖的医生。您会决定将您的手术委托给医生 B 来做吗? (限选 1 项)

- 1 因为是老朋友 A 介绍的医生, 所以就委托医生 B
- 2 自己先对医生 B 过去实行的手术情况进行详细调查, 然后再做出判断
- 8 其它 (请填写 \_\_\_\_\_)
- 9 不知道

问 41 [提问卡 24] 您对以下列举的组织或者制度或者事情具有怎样的信赖程度? 请用「非常信赖」「稍微信赖」「不怎么信赖」「完全不信赖」其中的一个进行回答。(对每一项用○标出)

	非常信赖	稍微信赖	不怎么信赖	完全不信赖	不知道
A 宗教团体 .....	1	2	3	4	9
B 法律或者裁判制度 .....	1	2	3	4	9
C 报纸·电视 .....	1	2	3	4	9
D 警察 .....	1	2	3	4	9
E 国家行政 .....	1	2	3	4	9
F 人民代表大会 .....	1	2	3	4	9
g NPO·NGO .....	1	2	3	4	9
(非盈利团体或非政府组织)					
H 社会福利设施 .....	1	2	3	4	9
I 联合国 .....	1	2	3	4	9
J 科学技术 .....	1	2	3	4	9

问 42a 回顾自己走过的人生, 假如再一次重新开始人生的话, 您认为作为男的出生好, 还是作为女的出生好呢? (限选 1 项)

- |           |           |
|-----------|-----------|
| 1 作为男的出生好 | 8 其它(请填写) |
| 2 作为女的出生好 | 9 不知道     |

b 那么, 当您考虑到今后的社会·世间发展的时候, 假如有再一次转生的机会的话, 您是希望作为男的还是作为女的出生呢? (限选 1 项)

- |           |           |
|-----------|-----------|
| 1 想作为男的出生 | 8 其它(请填写) |
| 2 想作为女的出生 | 9 不知道     |

问 43 [提问卡 25] 假如人能转世的话, 在中国以外的亚洲国家(地区)中, 您愿意出生在以下的哪个国家(地区)? 请选 1 项。

- |      |       |           |
|------|-------|-----------|
| 1 日本 | 4 香港  | 7 新加坡     |
| 2 韩国 | 5 印度  | 8 其它(请填写) |
| 3 台湾 | 6 菲律宾 | 9 不知道     |



问 44 [提问卡 26] 为了我国的利益, 在以下列举的国家当中, 您认为最应该促进与哪个国家的友好往来? (限选 1 项)

- |             |                |
|-------------|----------------|
| 1 美国        | 5 日本及韩国以外的亚洲国家 |
| 2 欧盟 (欧洲联盟) | 8 其它 (请填写 )    |
| 3 日本        | 9 不知道          |
| 4 韩国        |                |
- 

问 45 [提问卡 27] 在遇到烦恼之事或者面临重要的决策时, 您想首先去找谁相商呢? 或想找谁相商呢? 请从以下列举的当中选择 1 项。(限选 1 项)

- |                  |             |
|------------------|-------------|
| 1 父亲             | 6 朋友        |
| 2 母亲             | 7 其他 (请填写 ) |
| 3 兄弟姐妹           | 8 没有可以相商的人  |
| 4 其他家族成员或亲戚      | 9 没有什么烦恼之事  |
| 5 学校的老师或校外辅导班的老师 |             |
- 

问 46 [提问卡 28] 在当今的中国社会中, 您认为讲究彼此的「面子」很重要吗? (限选 1 项)

- |        |             |
|--------|-------------|
| 1 非常重要 | 4 一点也不重要    |
| 2 比较重要 | 8 其它 (请填写 ) |
| 3 不太重要 | 9 不知道       |
- 

问 47 [提问卡 29] 无论您现在有无孩子, 您认为养育子女的主要目的是什么? (限选 1 项)

- |        |             |
|--------|-------------|
| 1 传宗接代 | 4 老后依靠      |
| 2 社会责任 | 8 其它 (请填写 ) |
| 3 改善家境 | 9 不知道       |
- 

问 48 [提问卡 30] 您认为父母年迈后是应由其子女照料, 还是父母应该自己照料自己? 请问您更赞成以下的哪一种意见? (限选 1 项)

- |              |             |
|--------------|-------------|
| 1 子女应该照料     | 8 其它 (请填写 ) |
| 2 父母应该自己照料自己 | 9 不知道       |
-

问 49a [提问卡 31] 请您想像以下的场面：在您幼小的时候父母就相继去世了，邻居李山把你扶养成人。多亏有他的精心照顾，您顺利地完成了大学学业，现在过上了富足的生活。可是，恩人李山突然得重病卧床不起，正受着死神的折磨。虽然他本人不知道，但听医生说这样下去最多还能活 3 个月。但是，如果进行特别手术摘除疾患，还有恢复健康的可能性。然而，为了挽救既无亲属，又无经济能力的李山，必须用掉您的全部财产。此时您想怎么办呢？（限选 1 项）

- 1 豁出全部财产一定为他进行手术                      8 其它（请填写                      ）  
 2 不过分蛮干，放弃手术的念头                      9 不知道

b 以上对恩人的场合进行了提问。假如患病的是您的生身父亲或生身母亲的话，您想怎么办呢？（限选 1 项）

- 1 豁出全部财产一定为他进行手术                      8 其它（请填写                      ）  
 2 不过分蛮干，放弃手术的念头                      9 不知道

问 50 [提问卡 32] 对于以下列举出的传统价值观，您是怎样看待的？（每一提问限选 1 项）

	完全同意	同意	不同意	绝对不同意	其它	不知道
a 应该尊敬祖先 .....	1	2	3	4	8	9
b 长子应该照顾父母 .....	1	2	3	4	8	9
c 妻子应该服从丈夫 .....	1	2	3	4	8	9
d 婚姻大事应该由父母来决定 .....	1	2	3	4	8	9
e 应该服从长辈的意见 .....	1	2	3	4	8	9
f 作为后继者需要有儿子 .....	1	2	3	4	8	9
g 男人应该外出劳动，女人应该 专心家务 .....	1	2	3	4	8	9

问 51 [提问卡 33] 现在世界上有许许多多的宗教，由于宗教之间的对立引起的争端也多有发生，您认为今后世界上的人们应该怎么办？以下列举的项目中哪一项与您的看法最接近？（限选 1 项）

- 1 世界上的每个人都应该发展扩大自己的宗教  
 2 世界上的每个人都应该为使自己的宗教被世界所理解而努力  
 3 世界上的每个人都应该努力去理解其它各种宗教  
 4 不管理解或不理解，世界上的每个人都应该相互尊重彼此的宗教  
 8 其它（请填写                      ）  
 9 不知道

问 52 [提问卡 34] 在您的工作岗位上, 您认为一位好领导应该具备什么品质? 请在下列各项中选出您认为最重要的 3 项来。(限选 3 项)

- |                |              |
|----------------|--------------|
| 1 精通业务         | 7 有决断力, 顽强不屈 |
| 2 公平对待部下       | 8 有出色的判断力    |
| 3 受部下尊敬, 喜欢    | 9 能为职工带来实惠   |
| 4 工作态度严肃认真     | 10 在职时间长     |
| 5 人际关系广, 社会背景硬 | 11 出身阶层好     |
| 6 对待同事诚心诚意     |              |

---

问 53 [提问卡 35] 作为现代医学的先进治疗手段之一, 可以将因交通事故以及重病而死亡的人的心脏或肝藏等移植给忍受严重疾患的病人。对于这样的治疗方法, 下列的意见哪一个与您的想法更接近? (限选 1 项)

- 1 因为能使重病患者恢复健康, 当然是好事
- 2 纵使说为了救别人的命, 取出死人身体的一部分总不是什么好事
- 8 其它(请填写 )
- 9 不知道

---

问 54 [提问卡 36] 您现在都参加了什么组织? 或属于那个俱乐部的会员吗? 请您看一下这里的卡片, 告诉我哪些是您所属的?(选择项数不限)

- |                  |             |
|------------------|-------------|
| 1 体育运动团体         | 7 宗教团体      |
| 2 文艺娱乐团体         | 8 政治团体      |
| 3 业余爱好团体(钓鱼, 狩猎) | 9 自然保护团体    |
| 4 同乡会            | 10 学生组织     |
| 5 校友会            | 11 其它(请填写 ) |
| 6 毕业生会           | 12 不知道      |

---

问 55 [提问卡 37] 请您想像以下的场面: 在您现在工作的公司里有一位同事用不正当的手段获取个人利益之事被您知道了。您正准备向上司报告此事。可是有一天, 一名持刀歹徒闯入公司进行抢劫使您的生命受到威胁。正在此时, 您的这位同事奋不顾身地救了您的生命, 平息了事态。那么事后, 关于这位同事的不正行为, 您准备采取下列哪一种行动呢? (限选 1 项)

- 1 感谢他的救命之恩的同时, 向上司报告他的不正行为
- 2 为感谢他的救命之恩而不向上司报告他的不正行为
- 8 其它(请填写 )
- 9 不知道

<Face sheet>

感谢您的合作，我们的问卷调查到此就结束了。最后请允许询问一点您家庭的基本情况。

F1 【性别】

1 男性

2 女性

F2 【年龄】您今年多大年龄？

--	--

 岁

1 18—19岁

5 35—39岁

9 55—59岁

2 20—24岁

6 40—44岁

10 60—64岁

3 25—29岁

7 45—49岁

11 65—69岁

4 30—34岁

8 50—54岁

12 70岁以上

F3 【提问卡 38】【学历】您最终毕业的學校属于下列哪一类（退学以及正在就读的可看成毕业）？

1 上学时间未滿1年

5 专科或大学毕业

2 小学毕业

6 研究生毕业（硕士·博士）

3 初中毕业

7 不清楚

4 高中毕业（包括中专毕业）

F4 【本人职业】您的职业是什么？

（请详细填写职业名称并用○标记下面对应的项目）

--

个体经营者			被雇用者				家庭工作者			无职业者		
1	2	3	4	5	6	7	8	9	10	11	12	13
农林牧渔业	工商服务业	个人职业	管理人员	专业技术人员	办公室人员	体力劳动者	农林牧渔业	工商服务业	个人职业	家庭主妇	学生	其他无职业者

F5 【家庭人数】和您一起生活的家庭里有几口人？

1 1人

4 4人

7 7人以上

2 2人

5 5人

3 3人

6 6人

F6 【提问卡 39】【本人收入】您的去年 1 年的收入有多少？请您告诉我包括奖金在内扣税前的总收入。

- |                   |                   |
|-------------------|-------------------|
| 1 5,000 元未 满      | 6 25,001—30,000 元 |
| 2 5,001—10,000 元  | 7 30,001—35,000 元 |
| 3 10,001—15,000 元 | 8 35,001—40,000 元 |
| 4 15,001—20,000 元 | 9 40,000 元以上      |
| 5 20,001—25,000 元 | 10 不知道            |

---

F7 【提问卡 40】【家庭收入】那么，您的家庭去年 1 年的总收入有多少？请您告诉我包括奖金在内扣税前的总收入。

- |                   |                   |
|-------------------|-------------------|
| 1 10,000 元未 满     | 6 50,001—60,000 元 |
| 2 10,001—20,000 元 | 7 60,001—70,000 元 |
| 3 20,001—30,000 元 | 8 70,001—80,000 元 |
| 4 30,001—40,000 元 | 9 80,000 元以上      |
| 5 40,001—50,000 元 | 10 不知道            |

---

F8 【居住年数】请问您在北京已经居住多少年了？

- |         |          |
|---------|----------|
| 1 1-2 年 | 4 7-8 年  |
| 2 3-4 年 | 5 9-10 年 |
| 3 5-6 年 | 6 10 年以上 |

---

F9 【籍贯】您的籍贯是那个省·自治区·直辖市？

(请详细填写省·自治区·直辖市的名称)

---

(耽搁您这么长的时间，非常感谢您的合作。)

《访员填写栏》

---

F10 被调查对象对调查的总体态度:

- |                    |               |
|--------------------|---------------|
| 1 有浓厚兴趣, 且很合作      | 3 看上去很烦躁不安的样子 |
| 2 合作态度好, 但好像没有什么兴趣 | 4 不合作         |
- 

F11 总体来讲, 被调查对象理解了问卷的内容吗?

- |           |            |
|-----------|------------|
| 1 好像十分理解  | 4 其它(请填写 ) |
| 2 好像大体上理解 | 9 不清楚      |
| 3 好像不太理解  |            |

问卷编号 2: \_\_\_\_\_

2002年11月11日

北京市民生活及文化意识调查问卷(东亚价值观念调查)

提问卡

〔提问卡 1〕 问4

〔提问卡 2〕 问5

a. 头痛·偏头痛·头重

1. 非常满意

b. 背部疼痛(肩膀酸疼或腰疼等)

2. 满意

c. 焦躁

3. 不太满意

d. 忧郁状态(郁闷, 心理忧闷)

4. 不满意

e. 失眠症(睡不好)

{ 提问卡 3 } 问 6

---

---

1. 上

2. 中上

3. 中

4. 中下

5. 下

{ 提问卡 4 } 问 7

---

---

1. 增加收入

2. 增加余暇(自由时间)



〔提问卡 5〕 问9

1. 不用为钱发愁的好薪水
2. 没有破产和失业危机的工作
3. 能与合得来的人一起工作
4. 感到有成就感的工作

〔提问卡 6〕 问10

- a. 首先, 您对「重病」感到不安吗?
- b. 那么, 您对「车祸」感到不安吗?
- c. 那么, 您对「战争」感到不安吗?

1	感到 非常 不安	2	感到 相当 不安	3	感到 有点 不安	4	完全 没有 感到
---	----------------	---	----------------	---	----------------	---	----------------

〔提问卡 7〕 问 11

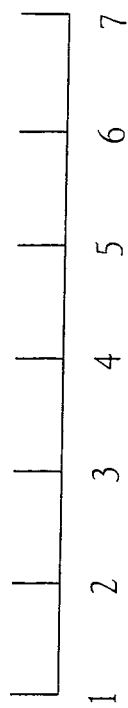
- a. 神或者佛
- b. 死后的世界
- c. 灵魂(魂)
- d. 恶魔
- e. 地狱
- f. 天国或者极乐世界
- g. 宗教上的罪及罚

1 有·存在                      2 也许有                      3 没有·不存在

〔提问卡 8〕 问 12

- a. 「您自己的家庭和子女」
- b. 「职业和工作」
- c. 「自由时间和休闲」
- d. 「友人、熟人」
- e. 「父母、兄弟姐妹、亲戚」
- f. 「宗教」
- g. 「政治」

不                      重                      重  
重                      要                      要



〔提问卡 9〕 问13

1. 满意
2. 稍稍满意
3. 不好说
4. 不太满意
5. 不满意

〔提问卡 10〕 问14

1. 满足
2. 稍稍满足
3. 不好说
4. 不太满足
5. 不满足

〔提问卡 11〕 问15

---

---

1. 个人的才能及努力
2. 运气及机遇
3. 血缘·地缘·学阀等关系

〔提问卡 12〕 问20

---

---

1. 不应该离婚
2. 在问题非常严重的情况下也可以离婚
3. 只要两人同意, 随时都可以离婚

〔提问卡 13〕 问21

---

---

1. 人类为了获得幸福，必须顺从自然
2. 人类为了获得幸福，必须利用自然
3. 人类为了获得幸福，必须征服自然

〔提问卡 14〕 问22

---

---

1. 只有实现了个人幸福，整个国家才会富强
2. 只有整个国家富强了，才会有个人幸福
3. 国家富强和个人幸福是同等重要的

〔提问卡 15〕 问 23

(请选 2 项)

- a. 孝敬·尊重父母爱父母
- b. 感谢曾帮助过自己的人, 当需要时也帮助他
- c. 尊重个人的权利
- d. 尊重个人的自由

〔提问卡 16〕 问 24 a

- 1. 告诉他录用成绩第 1 的人
- 2. 告诉他录用亲戚

〔提问卡 17〕 问 24b

〔提问卡 18〕 问 25

1. 告诉他录用成绩第 1 的人
2. 告诉他录用曾经对您有恩的人的孩子

1. 从不违反规则要求您做过分的工作, 但除了工作之外对部下的困难从不关心
2. 有时违反规则要求您做过分的工作, 但对部下工作以外的困难也非常关心帮助

〔提问卡 19〕 问 29

1. 完全同意

2. 同意

3. 不同意

4. 绝对不同意

〔提问卡 20〕 问 35

A 「签订合同书是相互没有信任的证据。如果双方相互信任，就没有必要签订合同书」

B 「无论双方怎样相互信任，作为合同书都应该以正式的书面形式签订」



A 「因为合同是形式上的东西，即使双方签订合同，其表述应尽可能做到灵活通融」

B 「为避免日后围绕合同解释等问题引起的争执，合同书的表述应尽量做到具体、明确」

1. 即使一定程度上会引起经济增长衰退，也应该最优先考虑环境保护

2. 即使引起一定程度的环境质量恶化，也应该最优先保证经济增长

## 〔提问卡 23〕 问 40

您患了重病需要进行一个高难度手术。听说如果由医道高名的医生主刀手术的话，手术成功率在百分之九〇以上；反之，由于是一例疑难手术，如果由医道不高的医生主刀可能会失败。正在此时，您的老朋友 A 向您介绍说 B 是一位可以信赖的医生。您会决定将您的手术委托给医生 B 来做吗？

1. 因为老朋友 A 介绍的医生，所以就委托医生 B
2. 自己先对医生 B 过去实行的手术情况进行详细调查，然后再做出判断

## 〔提问卡 24〕 问 41

- a. 宗教团体
- b. 法律或者裁判制度
- c. 报纸·电视
- d. 警察
- e. 国家行政
- f. 人民代表大会
- g. NPO·NGO（非盈利团体或非政府组织）
- h. 社会福利设施
- i. 联合国
- j. 科学技术

- |          |          |           |           |
|----------|----------|-----------|-----------|
| 1        | 2        | 3         | 4         |
| 非常<br>信赖 | 稍微<br>信赖 | 不怎么<br>信赖 | 完全<br>不信赖 |

〔提问卡 25〕 问 43

1. 日本
2. 韩国
3. 台湾
4. 香港
5. 印度
6. 菲律宾
7. 新加坡

〔提问卡 26〕 问 44

1. 美国
2. 欧盟（欧洲联盟）
3. 日本
4. 韩国
5. 日本及韩国以外的亚洲国家

〔提问卡 27〕 问 45

〔提问卡 28〕 问 46

1. 父亲
2. 母亲
3. 兄弟姐妹
4. 其他家族成员或亲戚
5. 学校的老师或校外辅导班的老师
6. 朋友

1. 非常重要

2. 比较重要

3. 不太重要

4. 一点也不重要

〔提问卡 29〕 问 47

〔提问卡 30〕 问 48

1. 传宗接代

2. 社会责任

3. 改善家境

4. 老后依靠

1. 子女应该照料

2. 父母应该自己照料自己

## 〔提问卡 31〕 问 49 a

在您幼小的时候父母就相继去世了，邻居李山把你扶养成人。多亏有他的精心照顾，您顺利地完成了大学学业，现在过上了富足的生活。可是，恩人李山突然得重病卧床不起，正受着死神的折磨。虽然他本人不知道，但听医生说这样下去最多还能活3个月。但是，如果进行特别手术摘除疾患，还有恢复健康的可能性。然而，为了挽救既无亲属，又无经济能力的李山，必须用掉您的全部财产。此时您想怎么办呢？

1. 豁出全部财产一定为他进行手术
2. 不过分蛮干，放弃手术的念头

## 〔提问卡 32〕 问 50

- a. 应该尊敬祖先
- b. 长子应该照顾父母
- c. 妻子应该服从丈夫
- d. 婚姻大事应该由父母来决定
- e. 应该服从长辈的意见
- f. 作为后继者需要有儿子
- g. 男人应该外出劳动，女人应该专心家务

- |      |    |     |       |
|------|----|-----|-------|
| 1    | 2  | 3   | 4     |
| 完全同意 | 同意 | 不同意 | 绝对不同意 |

(请选 3 项)

1. 世界上的每个人都应该发展扩大自己的宗教
2. 世界上的每个人都应该为使自己的宗教被世界所理解而努力
3. 世界上的每个人都应该努力去理解其它各种宗教
4. 不管理解或不理解，世界上的每个人都应该相互尊重彼此的宗教

1. 精通业务
2. 公平对待部下
3. 受部下尊敬，喜欢
4. 工作态度严肃认真
5. 人际关系广，社会背景硬
6. 对待同事诚心诚意
7. 有决断力，顽强不屈
8. 有出色的判断力
9. 能为职工带来实惠
10. 在职时间长
11. 出身阶层好

〔提问卡 35〕 问 53

1. 因为能使重病患者恢复健康，当然是好事
  
2. 纵使说为了救别人的命，取出死人身体的一部分总不是什么好事

〔提问卡 36〕 问 54

(请回答所属的全部组织)

1. 体育运动团体
2. 文艺娱乐团体
3. 业余爱好团体(钓鱼, 狩猎)
4. 同乡会
5. 校友会
6. 毕业生会
7. 宗教团体
8. 政治团体
9. 自然保护团体
10. 学生组织
11. 其它(请填写 )



在您现在工作的公司里有一位同事用不正当的手段获取个人利益之事被您知道了。您正准备向上司报告此事。可是有一天，一名持刀歹徒闯入公司进行抢劫使您的生命受到威胁。正在此时，您的这位同事奋不顾身地救了您的生命，平息了事态。那么事后，关于这位同事的不正行为，您准备采取下列哪一种行动呢？

1. 感谢他的救命之恩的同时，向上司报告他的不正行为
2. 为感谢他的救命之恩而不向上司报告他的不正行为

1. 上学时间未滿 1 年
2. 小学毕业
3. 初中毕业
4. 高中毕业（包括中专毕业）
5. 专科或大学毕业
6. 研究生毕业（硕士·博士）

〔提问卡 39〕 F6

1. 5,000 元未滿
2. 5,001—10,000 元
3. 10,001—15,000 元
4. 15,001—20,000 元
5. 20,001—25,000 元
6. 25,001—30,000 元
7. 30,001—35,000 元
8. 35,001—40,000 元
9. 40,000 元以上

〔提问卡 40〕 F7

1. 10,000 元未滿
2. 10,001—20,000 元
3. 20,001—30,000 元
4. 30,001—40,000 元
5. 40,001—50,000 元
6. 50,001—60,000 元
7. 60,001—70,000 元
8. 70,001—80,000 元
9. 80,000 元以上

b. 上海調查原票および提示カード

问卷编号 1: \_\_\_\_\_

上海市民生活及文化意识调查问卷  
(东亚价值观调查)

1. 审核情况

- (1) 问卷有严重缺失及逻辑错误(问卷作废)
- (2) 问卷有部分缺失及逻辑错误(要求访问员进行重访)
  - A. 重访合格(通过)
  - B. 重访不合格(问卷作废)
- (3) 问卷无缺失(通过)

审核员签字: \_\_\_\_\_

2. 复核方式:

- (1) 电话复核
- (2) 上门复核

3. 复核结果:

- (1) 复核有误
  - A. 地址或电话错误
  - B. 受访者不存在
  - C. 受访者不承认接受过调查
  - D. 问卷回答内容不正确
  - E. 其它辅助信息错误
- (2) 复核无误

复核员签字: \_\_\_\_\_

访问对象编号: \_\_\_\_\_

访 问 记 录	受访者填写	受访者签名	
		联系电话	
		居委会及详细地址	
	访问员填写	区属及街道名称	
		访问员姓名	
		访问开始时间	
		访问结束时间	

您好!

为了研究分析上海市民文化及生活观念的特点,向有关决策部门提供有关资料而进行生活·文化·价值观等的意识调查。为此而登门拜访您。

此项研究只限于对调查结果进行统计分析,保证不会泄漏任何个人信息。非常抱歉打扰您,敬请您协助我们这次调查,谢谢合作。

中国人民大学应用统计研究中心  
主任 赵彦云

2002年11月

随机抽样表(A)

成员 编号	符合条件的家庭成员				地址编号( )									
	姓名	出生日期	性别	选择	01	02	03	04	05	06	07	08	09	10
1					1	1	1	1	1	1	1	1	1	1
2					2	1	1	2	1	2	2	1	1	2
3					3	2	1	2	1	3	1	2	3	2
4					4	1	2	3	3	4	1	2	4	2
5					5	4	3	2	1	2	3	4	5	1
6					6	5	1	2	4	3	1	4	5	6
7					5	3	2	1	6	7	2	4	3	7
8					7	6	5	4	3	2	1	8	1	2
9					8	9	7	6	5	4	3	2	1	6
10					9	8	7	10	5	4	3	2	1	0

注意事项:1. 家庭成员的登记序号按照年龄大小“从大到小”的顺序依次排列。

2. 符合条件家庭成员应同时具备下列条件:上海市18岁以上的常住居民。

3. 选择依据被抽中样本的抽选序号的尾数与符合条件的家庭人口数交汇的数字而确定相应序号所对应的家庭成员,并在该家庭成员同一行的“选择”栏中打“v”。

问 1 说起来您比一般人更尊敬自己的祖先呢? 还是没有一般人那样尊敬自己的祖先呢? (限选 1 项)

- |             |           |
|-------------|-----------|
| 1 比一般人更尊敬   | 8 其它(请填写) |
| 2 没有一般人那样尊敬 | 9 不知道     |
| 3 和一般人一样    |           |
- 

问 2 如果您没有孩子时, 您认为有必要领养没有血缘关系的孩子做养子来继承家业吗?

还是认为没有那样做的必要呢? (限选 1 项)

- |            |           |
|------------|-----------|
| 1 有必要      | 8 其它(请填写) |
| 2 没必要      | 9 不知道     |
| 3 根据具体情况而定 |           |
- 

问 3 现在, 对一般家庭来说, 您认为有几个孩子最为理想?

人

9 不知道

---

问 4 [提问卡 1] 近 1 个月内, 您对以下列出的症状而感到苦恼过吗? (或得过这样的病吗?)

	有	没有
a 头痛·偏头痛·头重·····	1	2
b 背部疼痛(肩膀酸疼或腰疼等)·····	1	2
c 焦躁·····	1	2
d 忧郁状态(郁闷, 心理忧闷)·····	1	2
e 失眠症(睡不好)·····	1	2
8 其它(请填写)		
9 不知道		

---

问 5 [提问卡 2] 和同龄人相比, 您对自己的健康状况感到满意吗? (限选 1 项)

- |        |           |
|--------|-----------|
| 1 非常满意 | 4 不满意     |
| 2 满意   | 8 其它(请填写) |
| 3 不太满意 | 9 不知道     |
- 

问 6 [提问卡 3] 如果把当前整个中国社会分成以下 5 个阶层的话, 您认为您属于哪一阶层? (限选 1 项)

- |      |           |
|------|-----------|
| 1 上  | 5 下       |
| 2 中上 | 8 其它(请填写) |
| 3 中  | 9 不知道     |
| 4 中下 |           |
-

问7 [提问卡4] 在下述列举的项目中, 哪一项更令您满意? (限选1项)

- |              |            |
|--------------|------------|
| 1 增加收入       | 8 其它(请填写 ) |
| 2 增加余暇(自由时间) | 9 不知道      |
- 

问8 如果您积蓄了一生都能过上舒适生活的钱, 您还继续工作下去吗? 还是放弃工作呢? (限选1项)

- |        |            |
|--------|------------|
| 1 继续工作 | 8 其它(请填写 ) |
| 2 辞去工作 | 9 不知道      |
- 

问9 [提问卡5] 关于工作, 经常成为平时议论的话题。您对工作最关心的是以下哪一方面? (限选1项)

- |                |             |
|----------------|-------------|
| 1 不用为钱发愁的好薪水   | 4 感到有成就感的工作 |
| 2 没有破产和失业危机的工作 | 8 其它(请填写 )  |
| 3 能与合得来的人一起工作  | 9 不知道       |
- 

问10 [调查卡6] 您有时为您自身或者家人的事可能会感到不安。您对于下述的偶发性问题是否感到不安 (在相应的序号上划圈表示)?

	感到 非常 不安	感到 相当 不安	感到 有点 不安	完全 没有 感到	其 它	不 知 道
A. 首先, 您对「重病」感到不安吗? .....	1	2	3	4	8	9
B. 那么, 您对「车祸」感到不安吗? .....	1	2	3	4	8	9
C. 那么, 您对「战争」感到不安吗? .....	1	2	3	4	8	9

---

问11 [调查卡7] 您认为以下列举的事情真的「有」或「存在」吗? (对每一项分别用○表示)

	有·存在	也许有	没有·不存在	不知道
a 神或者佛 .....	1	2	3	9
b 死后的世界 .....	1	2	3	9
c 灵魂(魂) .....	1	2	3	9
d 恶魔 .....	1	2	3	9
e 地狱 .....	1	2	3	9
f 天国或者极乐世界 .....	1	2	3	9
g 宗教上的罪及罚 .....	1	2	3	9

---

问 12 [提问卡 8] 在下述列举的生活范围内, 请您用 1 至 7 之间的数字来评价每一项内容的重要程度。

	不 重 要	←—————→						重 要	其 它	不 知 道	(不 符 合)
a. 首先, 关于「您自己的家庭和子女」如何?	1	2	3	4	5	6	7	8	9		
b. 那么, 关于「职业和工作」如何?	1	2	3	4	5	6	7	8	9		
c. 那么, 关于「自由时间和休闲」如何?	1	2	3	4	5	6	7	8	9		
d. 那么, 关于「友人、熟人」	1	2	3	4	5	6	7	8	9		
e. 那么, 关于「父母、兄弟姐妹、亲戚」	1	2	3	4	5	6	7	8	9		
f. 那么, 关于「宗教」	1	2	3	4	5	6	7	8	9		
g. 那么, 关于「政治」	1	2	3	4	5	6	7	8	9		

问 13 [提问卡 9] 您对自己的家庭满意, 还是不满意? (限选 1 项)

- |        |            |
|--------|------------|
| 1 满意   | 5 不满意      |
| 2 稍稍满意 | 8 其它(请填写 ) |
| 3 不好说  | 9 不知道      |
| 4 不太满意 |            |

问 14 [提问卡 10] 接下来问一下您对生活的看法。坦率地说您对您目前的生活是满足, 还是不满足呢?

(限选 1 项)

- |        |            |
|--------|------------|
| 1 满足   | 5 不满足      |
| 2 稍稍满足 | 8 其它(请填写 ) |
| 3 不好说  | 9 不知道      |
| 4 不太满足 |            |

问 15 [提问卡 11] 综观当今社会上成功的人, 您认为对成功起最主要作用的是个人的才能及努力, 还是运气及机遇, 或是血缘·地缘·学缘等关系呢? (限选 1 项)

- |               |            |
|---------------|------------|
| 1 个人的才能及努力    | 8 其它(请填写 ) |
| 2 运气及机遇       | 9 不知道      |
| 3 血缘·地缘·学缘等关系 |            |

问 16 有这样的意见：「随着科学技术的不断发展，人们的生活变得越来越方便了，但是随之而来的是本来的人情味变得越来越淡漠」。您赞成还是反对这种意见？（限选 1 项）

- |                  |            |
|------------------|------------|
| 1 赞成(人情味变得越来越淡漠) | 8 其它(请填写 ) |
| 2 反对(人情味不会越来越淡漠) | 9 不知道      |
| 3 不能一概而论         |            |
- 

问 17 有这样的意见：「如果出现优秀的政治家，为使国家兴旺，与其国民之间相互争论，还不如将国家的命运交给他们好」。对这种意见，您是赞成呢？还是反对呢？（限选 1 项）

- |                 |            |
|-----------------|------------|
| 1 赞成(交给政治家好)    | 8 其它(请填写 ) |
| 2 反对(不能完全交给政治家) | 9 不知道      |
| 3 不能一概而论        |            |
- 

问 18 有这样的意见：「不管机械化或信息化程度有多高，人们内心的丰富程度(人情味)也不会减少」。您怎样看这种意见？（限选 1 项）

- |            |            |
|------------|------------|
| 1 赞成(不会减少) | 8 其它(请填写 ) |
| 2 反对(会减少)  | 9 不知道      |
| 3 不能一概而论   |            |
- 

问 19 有这样的看法：「家庭是唯一舒适而轻松的场所」。您也那么想吗？还是不那么想呢？（限选 1 项）

- |        |            |
|--------|------------|
| 1 是那么想 | 8 其它(请填写 ) |
| 2 不那么想 | 9 不知道      |
- 

问 20 [提问卡 12] 关于离婚问题，在下面的 3 种意见中哪一种和您的想法最接近？（限选 1 项）

- |                    |  |
|--------------------|--|
| 1 不应该离婚            |  |
| 2 在问题非常严重的情况下也可以离婚 |  |
| 3 只要两人同意，随时都可以离婚   |  |
| 8 其它(请填写 )         |  |
| 9 不知道              |  |
- 

问 21 [提问卡 13] 关于自然和人类的关系有以下几种意见。您认为哪一种看法更真实(更接近真情)? (限选 1 项)

- |                   |  |
|-------------------|--|
| 1 人类为了获得幸福，必须顺从自然 |  |
| 2 人类为了获得幸福，必须利用自然 |  |
| 3 人类为了获得幸福，必须征服自然 |  |
| 8 其它(请填写 )        |  |
| 9 不知道             |  |
-



问 22 [提问卡 14] 在下面的意见当中您赞成哪一种? 请只选择其中一项。

- 1 只有实现了个人幸福, 整个国家才会富强
- 2 只有整个国家富强了, 才会有个人幸福
- 3 国家富强和个人幸福是同等重要的
- 8 其它(请填写 )
- 9 不知道

---

问 23 [提问卡 15] 如果让您在以下项目中列举最重要的两项, 您会选择哪两项呢?

	选择	没有选择
a. 孝敬·尊重父母爱父母·····	1	0
b. 感谢曾帮助过自己的人, 当他需要时也帮助他·····	1	0
c. 尊重个人的权利·····	1	0
d. 尊重个人的自由·····	1	0
8 其它(请填写 )		
9 不知道		

(以上问题, 请让回答者仅列举出 2 项来)

---

问 24a [提问卡 16] 假如您是某公司的总经理。该公司为录取一名新职员而举行了考试。负责这次招聘考试的科长对身为总经理的您做了如下的结果汇报:「总经理, 您亲戚考了第 2 名, 但是我认为无论录取第 1 名, 还是录取您的亲戚都可以。不知您看怎么办好?」。您将告诉科长录用(录取)哪一位呢?(限选 1 项)

- 1 告诉他录用成绩第 1 的人
- 2 告诉他录用亲戚
- 8 其它(请填写 )
- 9 不知道

---

b [提问卡 17] 那么, 在这里如果获第 2 名的不是您的亲戚, 而是曾经对您有恩的人的孩子, 您将怎样回答?(说录用哪一位呢? 限选 1 项)

- 1 告诉他录用成绩第 1 的人
- 2 告诉他录用曾经对您有恩的人的孩子
- 8 其它(请填写 )
- 9 不知道

问 25 [提问卡 18] 某公司有下述两位科长。如果要是您做为他的部下, 您认为做哪一位的部下更好? 请您选其一项。

- 1 从不违反规则要求您做过分的工作, 但除了工作之外对部下的困难从不关心
- 2 有时违反规则要求您做过分的工作, 但对部下工作以外的困难也非常关心帮助
- 8 其它(请填写 )
- 9 不知道

---

问 26 您认为大部分人是愿意帮助别人? 还是只考虑自己? (限选 1 项)

- 1 愿意帮助别人
- 2 只考虑自己
- 8 其它(请填写 )
- 9 不知道

---

问 27 您是否认为别人一有机会总想利用您, 还是认为根本没有那样的事? (限选 1 项)

- 1 别人一有机会总想利用自己
- 2 没有那样的事
- 8 其它(请填写 )
- 9 不知道

---

问 28 您认为大部分人可以信赖吗? 还是认为经常有防备之心为好? (限选 1 项)

- 1 可以信赖
- 2 有防备之心为好
- 8 其它(请填写 )
- 9 不知道

---

问 29 [提问卡 19] 对于下面列举出的事物您是怎样看的? 请分别在其中做出选择。

(请就 a—d 分别提问)

a. 对于有些病, 用与现代医学不同的治疗方法去医治会更好。(限选 1 项)

- |        |            |
|--------|------------|
| 1 完全同意 | 4 绝对不同意    |
| 2 同意   | 8 其它(请填写 ) |
| 3 不同意  | 9 不知道      |

---

b. 随着科学技术的发展, 有一天我们可以知道人们的心里想的是什么。(限选 1 项)

- |        |            |
|--------|------------|
| 1 完全同意 | 4 绝对不同意    |
| 2 同意   | 8 其它(请填写 ) |
| 3 不同意  | 9 不知道      |

c. 我们今天所面临的几乎所有的经济问题及社会问题都会随着科学技术的进步而得到解决。(限选1项)

- |        |            |
|--------|------------|
| 1 完全同意 | 4 绝对不同意    |
| 2 同意   | 8 其它(请填写 ) |
| 3 不同意  | 9 不知道      |

---

d. 随着科学技术的发展,将来人们可以象生活在地球上一样,生活在火星上。(限选1项)

- |        |            |
|--------|------------|
| 1 完全同意 | 4 绝对不同意    |
| 2 同意   | 8 其它(请填写 ) |
| 3 不同意  | 9 不知道      |

---

问 30 如果问起您中国文化,最初浮现在您脑海的是什么?

(如果遇到复数回答时,请将全部回答记录下来)

(请填写)

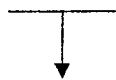
9  
不知道

---

问 31a 接下来想问一下有关宗教的问题。您有什么信仰吗?

1 有信仰

2 没有信仰



(接问 32)

---

b (问 31a 中回答「1 有信仰」的回答者)

您所信仰的宗教是以下哪一种? (限选1项)

- |            |
|------------|
| 1 佛教系      |
| 2 天主教      |
| 3 基督教      |
| 4 伊斯兰教     |
| 8 其它(请填写 ) |
| 9 不知道      |

问 32 那么，无论您有无宗教信仰，您认为「宗教心」非常重要吗？还是认为不重要呢？（限选 1 项）

- 1 重要
  - 2 不重要
  - 8 其它（请填写\_\_\_\_\_）
  - 9 不知道
- 

问 33 关于宗教有这样的意见：「尽管有各种各样的宗教，各自都有独自の教义，但是教义的根本都是相同的。」

那么，您赞成还是反对这种意见？（限选 1 项）

- 1 赞成
  - 2 反对
  - 8 其它（请填写\_\_\_\_\_）
  - 9 不知道
- 

问 34 有这样的意见：「无论在什么情况下，都应该维护法律」，同时也有这样的意见：「确信有正当理由时，破坏了法律也是不得已的」。

哪一种意见与您的想法更接近？（限选 1 项）

- 1 「无论在什么情况下，都应该维护法律」
  - 2 「确信有正当理由时，破坏了法律也是不得已的」
  - 8 其它（请填写\_\_\_\_\_）
  - 9 不知道
- 

问 35 [提问卡 20] 关于合同书到底是什么，在 A 和 B 的意见中，您与谁的看法更接近？（限选 1 项）

A 签定合同书是相互没有信任的证据。如果双方相互信任，就没有必要签订合同书

B 无论双方怎样相互信任，作为合同书都应该以正式的书面形式签订

- 1 更接近 A 的意见
  - 2 更接近 B 的意见
  - 8 其它（请填写\_\_\_\_\_）
  - 9 不知道
- 

问 36 [提问卡 21] 以下 A 和 B 的意见之中，您与哪一位的意见更接近？（限选 1 项）

A 因为合同是形式上的东西，即使双方签订合同，其表述应尽可能做到灵活通融

B 为避免日后围绕合同解释等问题引起的争执，合同书的表述应尽量做到具体、明确

- 1 更接近 A 的意见
  - 2 更接近 B 的意见
  - 8 其它（请填写\_\_\_\_\_）
  - 9 不知道
-

问 37 [提问卡 22] 关于环境保护与经济增长经常有以下两种意见, 哪一种意见与您的看法更接近? (限选 1 项)

- 1 即使一定程度上会引起经济增长衰退, 也应该最优先考虑环境保护
- 2 即使引起一定程度的环境质量恶化, 也应该最优先保证经济增长
- 8 其它(请填写 )
- 9 不知道

问 38 对您来说, 最宝贵的东西是什么? (遇到复数回答时, 请将全部回答记录下来)。

(请填写)	9 不知道
-------	----------

问 39a 请说出您最尊敬的职业是什么? (如果遇到复数回答时, 请将全部回答记录下来)

(请填写)	9 不知道
-------	----------

b 那么, 您本身实际上最想从事的职业是什么呢? (如果遇到复数回答时, 请将全部回答记录下来)

(请填写)	9 不知道
-------	----------

问 40 [提问卡 23] 先请您想像以下的场面。您患了重病需要进行一个高难度手术。听说如果由医道高名的医生主刀手术的话, 手术成功率在百分之九〇以上; 反之, 由于是一例疑难手术, 如果由医道不高的医生主刀可能会失败。正在此时, 您的老朋友 A 向您介绍说 B 是一位可以信赖的医生。您会决定将您的手术委托给医生 B 来做吗? (限选 1 项)

- 1 因为是老朋友 A 介绍的医生, 所以就委托医生 B
- 2 自己先对医生 B 过去实行的手术情况进行详细调查, 然后再做出判断
- 8 其它(请填写 )
- 9 不知道

问 41 [提问卡 24] 您对以下列举的组织或者制度或者事情具有怎样的信赖程度? 请用「非常信赖」「稍微信赖」「不怎么信赖」「完全不信赖」其中的一个进行回答。(对每一项用○标出)

	非常信赖	稍微信赖	不怎么信赖	完全不信赖	不知道
A 宗教团体 .....	1	2	3	4	9
B 法律或者裁判制度 .....	1	2	3	4	9
C 报纸·电视 .....	1	2	3	4	9
D 警察 .....	1	2	3	4	9
E 国家行政 .....	1	2	3	4	9
F 人民代表大会 .....	1	2	3	4	9
g NPO·NGO .....	1	2	3	4	9
(非盈利团体或非政府组织)					
H 社会福利设施 .....	1	2	3	4	9
I 联合国 .....	1	2	3	4	9
J 科学技术 .....	1	2	3	4	9

问 42a 回顾自己走过的人生, 假如再一次重新开始人生的话, 您认为作为男的出生好, 还是作为女的出生好呢? (限选 1 项)

- |           |            |
|-----------|------------|
| 1 作为男的出生好 | 8 其它(请填写 ) |
| 2 作为女的出生好 | 9 不知道      |

b 那么, 当您考虑到今后的社会·世间发展的时候, 假如有再一次转生的机会的话, 您是希望作为男的还是作为女的出生呢? (限选 1 项)

- |           |            |
|-----------|------------|
| 1 想作为男的出生 | 8 其它(请填写 ) |
| 2 想作为女的出生 | 9 不知道      |

问 43 [提问卡 25] 假如人能转世的话, 在中国以外的亚洲国家(地区)中, 您愿意出生在以下的哪个国家(地区)? 请选 1 项。

- |      |       |            |
|------|-------|------------|
| 1 日本 | 4 香港  | 7 新加坡      |
| 2 韩国 | 5 印度  | 8 其它(请填写 ) |
| 3 台湾 | 6 菲律宾 | 9 不知道      |

问 44 [提问卡 26] 为了我国的利益, 在以下列举的国家当中, 您认为最应该促进与哪个国家的友好往来? (限选 1 项)

- |            |                |
|------------|----------------|
| 1 美国       | 5 日本及韩国以外的亚洲国家 |
| 2 欧盟(欧洲联盟) | 8 其它(请填写 )     |
| 3 日本       | 9 不知道          |
| 4 韩国       |                |
- 

问 45 [提问卡 27] 在遇到烦恼之事或者面临重要的决策时, 您想首先去找谁相商呢? 或想找谁相商呢? 请从以下列举的当中选择 1 项。(限选 1 项)

- |                  |            |
|------------------|------------|
| 1 父亲             | 6 朋友       |
| 2 母亲             | 7 其他(请填写 ) |
| 3 兄弟姐妹           | 8 没有可以相商的人 |
| 4 其他家族成员或亲戚      | 9 没有什么烦恼之事 |
| 5 学校的老师或校外辅导班的老师 |            |
- 

问 46 [提问卡 28] 在当今的中国社会中, 您认为讲究彼此的「面子」很重要吗? (限选 1 项)

- |        |            |
|--------|------------|
| 1 非常重要 | 4 一点也不重要   |
| 2 比较重要 | 8 其它(请填写 ) |
| 3 不太重要 | 9 不知道      |
- 

问 47 [提问卡 29] 无论您现在有无孩子, 您认为养育子女的主要目的是什么? (限选 1 项)

- |        |            |
|--------|------------|
| 1 传宗接代 | 4 老后依靠     |
| 2 社会责任 | 8 其它(请填写 ) |
| 3 改善家境 | 9 不知道      |
- 

问 48 [提问卡 30] 您认为父母年迈后是应由其子女照料, 还是父母应该自己照料自己? 请问您更赞成以下的哪一种意见? (限选 1 项)

- |              |            |
|--------------|------------|
| 1 子女应该照料     | 8 其它(请填写 ) |
| 2 父母应该自己照料自己 | 9 不知道      |
-

问 49a [提问卡 31] 请您想像以下的场面：在您幼小的时候父母就相继去世了，邻居李山把你扶养成人。多亏有他的精心照顾，您顺利地完成了大学学业，现在过上了富足的生活。可是，恩人李山突然得重病卧床不起，正受着死神的折磨。虽然他本人不知道，但听医生说这样下去最多还能活 3 个月。但是，如果进行特别手术摘除疾患，还有恢复健康的可能性。然而，为了挽救既无亲属，又无经济能力的李山，必须用掉您的全部财产。此时您想怎么办呢？（限选 1 项）

- 1 豁出全部财产一定为他进行手术
- 2 不过分蛮干，放弃手术的念头
- 8 其它（请填写\_\_\_\_\_）
- 9 不知道

b 以上对恩人的场合进行了提问。假如患病的是您的生身父亲或生身母亲的话，您想怎么办呢？（限选 1 项）

- 1 豁出全部财产一定为他进行手术
- 2 不过分蛮干，放弃手术的念头
- 8 其它（请填写\_\_\_\_\_）
- 9 不知道

问 50 [提问卡 32] 对于以下列举出的传统价值观，您是怎样看待的？（每一提问限选 1 项）

	完全同意	同意	不同意	绝对不同意	其它	不知道
a 应该尊敬祖先 .....	1	2	3	4	8	9
b 长子应该照顾父母 .....	1	2	3	4	8	9
c 妻子应该服从丈夫 .....	1	2	3	4	8	9
d 婚姻大事应该由父母来决定 .....	1	2	3	4	8	9
e 应该服从长辈的意见 .....	1	2	3	4	8	9
f 作为后继者需要有儿子 .....	1	2	3	4	8	9
g 男人应该外出劳动，女人应该 专心家务 .....	1	2	3	4	8	9

问 51 [提问卡 33] 现在世界上有许许多多的宗教，由于宗教之间的对立引起的争端也多有发生，您认为今后世界上的人们应该怎么办？以下列举的项目中哪一项与您的看法最接近？（限选 1 项）

- 1 世界上的每个人都应该发展扩大自己的宗教
- 2 世界上的每个人都应该为使自己的宗教被世界所理解而努力
- 3 世界上的每个人都应该努力去理解其它各种宗教
- 4 不管理解或不理解，世界上的每个人都应该相互尊重彼此的宗教
- 8 其它（请填写\_\_\_\_\_）
- 9 不知道



问 52 [提问卡 34] 在您的工作岗位上, 您认为一位好领导应该具备什么品质? 请在下列各项中选出您认为最重要的 3 项来。(限选 3 项)

- |                |              |
|----------------|--------------|
| 1 精通业务         | 7 有决断力, 顽强不屈 |
| 2 公平对待部下       | 8 有出色的判断力    |
| 3 受部下尊敬, 喜欢    | 9 能为职工带来实惠   |
| 4 工作态度严肃认真     | 10 在职时间长     |
| 5 人际关系广, 社会背景硬 | 11 出身阶层好     |
| 6 对待同事诚心诚意     |              |

---

问 53 [提问卡 35] 作为现代医学的先进治疗手段之一, 可以将因交通事故以及重病而死亡的人的心脏或肝藏等移植给忍受严重疾患的病人。对于这样的治疗方法, 下列的意见哪一个与您的想法更接近? (限选 1 项)

- 1 因为能使重病患者恢复健康, 当然是好事
- 2 纵使说为了救别人的命, 取出死人身体的的一部分总不是什么好事
- 8 其它(请填写 )
- 9 不知道

---

问 54 [提问卡 36] 您现在都参加了什么组织? 或属于那个俱乐部的会员吗? 请您看一下这里的卡片, 告诉我哪些是您所属的?(选择项数不限)

- |                  |             |
|------------------|-------------|
| 1 体育运动团体         | 7 宗教团体      |
| 2 文艺娱乐团体         | 8 政治团体      |
| 3 业余爱好团体(钓鱼, 狩猎) | 9 自然保护团体    |
| 4 同乡会            | 10 学生组织     |
| 5 校友会            | 11 其它(请填写 ) |
| 6 毕业生会           | 12 不知道      |

---

问 55 [提问卡 37] 请您想像以下的场面: 在您现在工作的公司里有一位同事用不正当的手段获取个人利益之事被您知道了。您正准备向上司报告此事。可是有一天, 一名持刀歹徒闯入公司进行抢劫使您的生命受到威胁。正在此时, 您的这位同事奋不顾身地救了您的生命, 平息了事态。那么事后, 关于这位同事的不正行为, 您准备采取下列哪一种行动呢? (限选 1 项)

- 1 感谢他的救命之恩的同时, 向上司报告他的不正行为
- 2 为感谢他的救命之恩而不向上司报告他的不正行为
- 8 其它(请填写 )
- 9 不知道

<Face sheet>

感谢您的合作，我们的问卷调查到此就结束了，最后请允许询问一点您家庭的基本情况。

F1 【性别】

1 男性

2 女性

F2 【年龄】您今年多大年龄？

--	--

 岁

1 18—19岁

5 35—39岁

9 55—59岁

2 20—24岁

6 40—44岁

10 60—64岁

3 25—29岁

7 45—49岁

11 65—69岁

4 30—34岁

8 50—54岁

12 70岁以上

F3 【提问卡 38】【学历】您最终毕业的学校属于下列哪一类（退学以及正在就读的可看成毕业）？

1 上学时间未满1年

5 专科或大学毕业

2 小学毕业

6 研究生毕业（硕士·博士）

3 初中毕业

7 不清楚

4 高中毕业（包括中专毕业）

F4 【本人职业】您的职业是什么？

（请详细填写职业名称并用○标记下面对应的项目）

--

个体经营者			被雇用者				家庭工作者			无职业者		
1	2	3	4	5	6	7	8	9	10	11	12	13
农林牧渔业	工商服务业	个人职业	管理人员	专业技术人员	办公室人员	体力劳动者	农林牧渔业	工商服务业	个人职业	家庭主妇	学生	其他无职业者

F5 【家庭人数】和您一起生活的家庭里有几口人？

1 1人

4 4人

7 7人以上

2 2人

5 5人

3 3人

6 6人

F6 【提问卡 39】【本人收入】您的去年 1 年的收入有多少? 请您告诉我包括奖金在内扣税前的总收入。

- |                   |                   |
|-------------------|-------------------|
| 1 5,000 元未滿       | 6 25,001—30,000 元 |
| 2 5,001—10,000 元  | 7 30,001—35,000 元 |
| 3 10,001—15,000 元 | 8 35,001—40,000 元 |
| 4 15,001—20,000 元 | 9 40,000 元以上      |
| 5 20,001—25,000 元 | 10 不知道            |

---

F7 【提问卡 40】【家庭收入】那么, 您的家庭去年 1 年的总收入有多少? 请您告诉我包括奖金在内扣税前的总收入。

- |                   |                   |
|-------------------|-------------------|
| 1 10,000 元未滿      | 6 50,001—60,000 元 |
| 2 10,001—20,000 元 | 7 60,001—70,000 元 |
| 3 20,001—30,000 元 | 8 70,001—80,000 元 |
| 4 30,001—40,000 元 | 9 80,000 元以上      |
| 5 40,001—50,000 元 | 10 不知道            |

---

F8 【居住年数】请问您在上海已经居住多少年了?

- |         |          |
|---------|----------|
| 1 1-2 年 | 4 7-8 年  |
| 2 3-4 年 | 5 9-10 年 |
| 3 5-6 年 | 6 10 年以上 |

---

F9 【籍贯】您的籍贯是那个省·自治区·直辖市?

(请详细填写省·自治区·直辖市的名称)

---

(耽搁您这么长的时间, 非常感谢您的合作。)

《访员填写栏》

---

F10 被调查对象对调查的总体态度:

- |                    |               |
|--------------------|---------------|
| 1 有浓厚兴趣, 且很合作      | 3 看上去很烦躁不安的样子 |
| 2 合作态度好, 但好像没有什么兴趣 | 4 不合作         |
- 

F11 总体来讲, 被调查对象理解了问卷的内容吗?

- |           |             |
|-----------|-------------|
| 1 好像十分理解  | 4 其它 (请填写 ) |
| 2 好像大体上理解 | 9 不清楚       |
| 3 好像不太理解  |             |

问卷编号 2: \_\_\_\_\_

提问卡

〔提问卡 1〕 问 4

〔提问卡 2〕 问 5

a. 头痛·偏头痛·头重

1. 非常满意

b. 背部疼痛(肩膀酸疼或腰疼等)

2. 满意

c. 焦躁

3. 不太满意

d. 忧郁状态(郁闷, 心理忧闷)

4. 不满意

e. 失眠症(睡不好)

〔提问卡 3〕 问6

1. 上

2. 中上

3. 中

4. 中下

5. 下

〔提问卡 4〕 问7

1. 增加收入

2. 增加余暇(自由时间)

1. 不用为钱发愁的好薪水

2. 没有破产和失业危机的工作

3. 能与合得来的人一起工作

4. 感到有成就感的工作

a. 首先, 您对「重病」感到不安吗?

b. 那么, 您对「车祸」感到不安吗?

c. 那么, 您对「战争」感到不安吗?

1	2	3	4
感到 非常 不安	感到 相当 不安	感到 有点 不安	完全 没有 感到

〔提问卡 7〕 问11

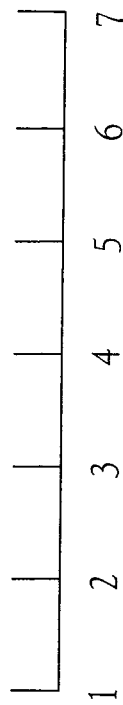
- a. 神或者佛
- b. 死后的世界
- c. 灵魂(魂)
- d. 恶魔
- e. 地狱
- f. 天国或者极乐世界
- g. 宗教上的罪及罚

1 有·存在                      2 也许有                      3 没有·不存在

〔提问卡 8〕 问12

- a. 「您自己的家庭和子女」
- b. 「职业和工作」
- c. 「自由时间和休闲」
- d. 「友人、熟人」
- e. 「父母、兄弟姐妹、亲戚」
- f. 「宗教」
- g. 「政治」

不                      重                      重  
重                      要                      要





〔提问卡 9〕 问13

1. 满意
2. 稍稍满意
3. 不好说
4. 不太满意
5. 不满意

〔提问卡 10〕 问14

1. 满足
2. 稍稍满足
3. 不好说
4. 不太满足
5. 不满足

〔提问卡 11〕 问 15

---

---

1. 个人的才能及努力
2. 运气及机遇
3. 血缘·地缘·学阀等关系

〔提问卡 12〕 问 20

---

---

1. 不应该离婚
2. 在问题非常严重的情况下也可以离婚
3. 只要两人同意, 随时都可以离婚

〔提问卡 13〕 问 21

---

---

1. 人类为了获得幸福，必须顺从自然
2. 人类为了获得幸福，必须利用自然
3. 人类为了获得幸福，必须征服自然

〔提问卡 14〕 问 22

---

---

1. 只有实现了个人幸福，整个国家才会富强
2. 只有整个国家富强了，才会有个人幸福
3. 国家富强和个人幸福是同等重要的

〔提问卡 15〕 问 23

〔提问卡 16〕 问 24 a

(请选 2 项)

a. 孝敬·尊重父母爱父母

b. 感谢曾帮助过自己的人, 当他需要时也帮助他

c. 尊重个人的权利

d. 尊重个人的自由

1. 告诉他录用成绩第 1 的人

2. 告诉他录用亲戚

〔提问卡 17〕 问 24 b

〔提问卡 18〕 问 25

1. 告诉他录用成绩第 1 的人
  2. 告诉他录用曾经对您有恩的人的孩子
1. 从不违反规则要求您做过分的工作, 但除了工作之外对部下的困难从不关心
  2. 有时违反规则要求您做过分的工作, 但对部下工作以外的困难也非常关心帮助

〔提问卡 19〕 问 29

1. 完全同意

2. 同意

3. 不同意

4. 绝对不同意

〔提问卡 20〕 问 35

A 「签订合同书是相互没有信任的证据。如果双方相互信任, 就没有必要签订合同书」

B 「无论双方怎样相互信任, 作为合同书都应该以正式的书面形式签订」

A 「因为合同是形式上的东西，即使双方签订合同，其表述应尽可能做到灵活通融」

B 「为避免日后围绕合同解释等问题引起的争执，合同书的表述应尽量做到具体、明确」

1. 即使一定程度上会引起经济增长衰退，也应该最优先考虑环境保护

2. 即使引起一定程度的环境质量恶化，也应该最优先保证经济增长

## 〔提问卡 23〕 问 40

您患了重病需要进行一个高难度手术。听说如果由医道高名的医生主刀手术的话，手术成功率在百分之九〇以上；反之，由于是一例疑难手术，如果由医道不高的医生主刀可能会失败。正在此时，您的老朋友 A 向您介绍说 B 是一位可以信赖的医生。您会决定将您的手术委托给医生 B 来做吗？

1. 因为是老朋友 A 介绍的医生，所以就委托医生 B
2. 自己先对医生 B 过去实行的手术情况进行详细调查，然后再做出判断

## 〔提问卡 24〕 问 41

- a. 宗教团体
- b. 法律或者裁判制度
- c. 报纸·电视
- d. 警察
- e. 国家行政
- f. 人民代表大会
- g. NPO·NGO（非盈利团体或非政府组织）
- h. 社会福利设施
- i. 联合国
- j. 科学技术

- |          |          |           |           |
|----------|----------|-----------|-----------|
| 1        | 2        | 3         | 4         |
| 非常<br>信赖 | 稍微<br>信赖 | 不怎么<br>信赖 | 完全<br>不信赖 |



〔提问卡 25〕 问 43

1. 日本
2. 韩国
3. 台湾
4. 香港
5. 印度
6. 菲律宾
7. 新加坡

〔提问卡 26〕 问 44

1. 美国
2. 欧盟 (欧洲联盟)
3. 日本
4. 韩国
5. 日本及韩国以外的亚洲国家

## 〔提问卡 27〕 问 45

## 〔提问卡 28〕 问 46

1. 父亲
2. 母亲
3. 兄弟姐妹
4. 其他家族成员或亲戚
5. 学校的老师或校外辅导班的老师
6. 朋友

1. 非常重要
2. 比较重要
3. 不太重要
4. 一点也不重要

〔提问卡 29〕 问 47

1. 传宗接代

2. 社会责任

3. 改善家境

4. 老后依靠

〔提问卡 30〕 问 48

1. 子女应该照料

2. 父母应该自己照料自己

## 〔提问卡 31〕 问 49 a

在您幼小的时候父母就相继去世了，邻居李山把你扶养成人。多亏有他的精心照顾，您顺利地完成了大学学业，现在过上了富足的生活。可是，恩人李山突然得重病卧床不起，正受着死神的折磨。虽然他本人不知道，但听医生说这样下去最多还能活 3 个月。但是，如果进行特别手术摘除疾患，还有恢复健康的可能性。然而，为了挽救既无亲属，又无经济能力的李山，必须用掉您的全部财产。此时您想怎么办呢？

1. 豁出全部财产一定为他进行手术
2. 不过分蛮干，放弃手术的念头

## 〔提问卡 32〕 问 50

- a. 应该尊敬祖先
- b. 长子应该照顾父母
- c. 妻子应该服从丈夫
- d. 婚姻大事应该由父母来决定
- e. 应该服从长辈的意见
- f. 作为后继者需要有儿子
- g. 男人应该外出劳动，女人应该专心家务

- |      |    |     |       |
|------|----|-----|-------|
| 1    | 2  | 3   | 4     |
| 完全同意 | 同意 | 不同意 | 绝对不同意 |

1. 世界上的每个人都应该发展扩大自己的宗教
2. 世界上的每个人都应该为使自己的宗教被世界所理解而努力
3. 世界上的每个人都应该努力去理解其它各种宗教
4. 不管理解或不理解，世界上的每个人都应该相互尊重彼此的宗教

(请选 3 项)

1. 精通业务
2. 公平对待部下
3. 受部下尊敬，喜欢
4. 工作态度严肃认真
5. 人际关系广，社会背景硬
6. 对待同事诚心诚意
7. 有决断力，顽强不屈
8. 有出色的判断力
9. 能为职工带来实惠
10. 在职时间长
11. 出身阶层好

〔提问卡 35〕 问 53

1. 因为能使重病患者恢复健康，当然是好事
2. 纵使说为了救别人的命，取出死人身体的的一部分总不是什么好事

〔提问卡 36〕 问 54

---



---

(请回答所属的全部组织)

1. 体育运动团体
2. 文艺娱乐团体
3. 业余爱好团体(钓鱼, 狩猎)
4. 同乡会
5. 校友会
6. 毕业生会
7. 宗教团体
8. 政治团体
9. 自然保护团体
10. 学生组织
11. 其它(请填写 )

在您现在工作的公司里有一位同事用不正当的手段获取个人利益之事被您知道了。您正准备向上司报告此事。可是有一天，一名持刀歹徒闯入公司进行抢劫使您的生命受到威胁。正在此时，您的这位同事奋不顾身地救了您的生命，平息了事态。那么事后，关于这位同事的不正行为，您准备采取下列哪一种行动呢？

1. 感谢他的救命之恩的同时，向上司报告他的不正行为
2. 为感谢他的救命之恩而不向上司报告他的不正行为

1. 上学时间未滿 1 年
2. 小学毕业
3. 初中毕业
4. 高中毕业（包括中专毕业）
5. 专科或大学毕业
6. 研究生毕业（硕士·博士）

## 〔提问卡 39〕 F6

## 〔提问卡 40〕 F7

1. 5,000 元未满
2. 5,001—10,000 元
3. 10,001—15,000 元
4. 15,001—20,000 元
5. 20,001—25,000 元
6. 25,001—30,000 元
7. 30,001—35,000 元
8. 35,001—40,000 元
9. 40,000 元以上

1. 10,000 元未满
2. 10,001—20,000 元
3. 20,001—30,000 元
4. 30,001—40,000 元
5. 40,001—50,000 元
6. 50,001—60,000 元
7. 60,001—70,000 元
8. 70,001—80,000 元
9. 80,000 元以上



問卷編號 1: \_\_\_\_\_

## 香港人的生活及文化意識調查問卷 (東亞價值觀調查)

1. 審核情況

- (1) 問卷有嚴重缺失及邏輯錯誤 (問卷作廢)
- (2) 問卷有部份缺失及邏輯錯誤 (要求訪問員進行重訪)
  - A. 重訪合格 (通過)
  - B. 重訪不合格 (問卷作廢)
- (3) 問卷無缺失 (通過)

審核員簽名: \_\_\_\_\_

2. 覆核方式:

- (1) 電話覆核
- (2) 上門覆核

3. 覆核結果:

- (1) 覆核有誤
  - A. 地址或電話錯誤
  - B. 受訪者不存在
  - C. 受訪者不承認接受過調查
  - D. 問卷回答內容不正確
  - E. 其他輔助信息錯誤
- (2) 覆核無誤

覆核員簽名: \_\_\_\_\_

訪問對象編號: \_\_\_\_\_

訪 問 紀 錄	受訪者填寫	受訪者簽名	
		聯絡電話	
		居委會及詳細地址	
	訪問員填寫	區屬及街道名稱	
		訪問員姓名	
		訪問開始時間	
		訪問結束時間	

您好！我哋係香港城市大學管理科學系統計諮詢中心嘅訪問員。

為咗研究香港人文化及生活觀念嘅特點，以及向有關決策部門提供有關資料而進行生活、文化、價值觀等嘅意識調查。請問您有冇收過我哋嘅信呢？

此項研究只限於對調查結果進行統計分析，保證不會洩漏任何個人資料。非常抱歉打攪您，敬請您協助我們這次調查，謝謝合作。

香港城市大學管理科學系  
統計諮詢中心

統計顧問 羅家儀

2003 年 1 月

隨機抽樣表(A)

成員 編號	符合條件的家庭成員				地址編號( )									
	姓名	出生日期	性別	選擇	01	02	03	04	05	06	07	08	09	10
1					1	1	1	1	1	1	1	1	1	1
2					2	1	1	2	1	2	2	1	1	2
3					3	2	1	2	1	3	1	2	3	2
4					4	1	2	3	3	4	1	2	4	2
5					5	4	3	2	1	2	3	4	5	1
6					6	5	1	2	4	3	1	4	5	6
7					5	3	2	1	6	7	2	4	3	7
8					7	6	5	4	3	2	1	8	1	2
9					8	9	7	6	5	4	3	2	1	6
10					9	8	7	10	5	4	3	2	1	10

注意事項：1. 家庭成員的登記序號按照年齡大小“從大到小”的順序依次排列。

2. 符合條件家庭成員應同時具備下列條件：香港 18 歲以上的常住居民。

3. 選樣依據被抽中樣本的抽選序號的尾數與符合條件的家庭人口數交匯的數字而確定相應序號所對應的家庭成員，並在該家庭成員同一行的“選擇”欄中打“v”。

- 1 您覺得您比一般人更尊敬自己嘅祖先，定係沒有一般人咁尊敬自己嘅祖先呢？（限選1項）
- |            |           |
|------------|-----------|
| 1 比一般人更尊敬  | 8 其他（請填寫） |
| 2 沒有一般人咁尊敬 | 9 不知道     |
| 3 和一般人一樣   |           |
- 

- 2 如果您沒有子女，您認為有冇必要領養沒有血緣關係嘅孩子做養子來承繼家業呢？（限選1項）
- |            |           |
|------------|-----------|
| 1 有必要      | 8 其他（請填寫） |
| 2 沒有必要     | 9 不知道     |
| 3 根據具體情況而定 |           |
- 

- 3 而家，對於一般家庭來講，您覺得有幾個子女就最理想呢？
- |                        |       |
|------------------------|-------|
| <input type="text"/> 人 | 9 不知道 |
|------------------------|-------|
- 

- 4 〔提問卡1〕 喺最近1個月入面，您有冇曾經試過對以下列出嘅症狀或者病症而感到苦惱？
- |                  | 有 | 沒有 |
|------------------|---|----|
| a 頭痛、偏頭痛、頭重      | 1 | 2  |
| b 背部疼痛（肩膀酸痛或腰痛等） | 1 | 2  |
| c 焦躁             | 1 | 2  |
| d 憂鬱焦慮（鬱悶、心理憂悶）  | 1 | 2  |
| e 失眠（睡不好）        | 1 | 2  |
| 8 其他（請填寫）        |   |    |
| 9 不知道            |   |    |
- 

- 5 〔提問卡2〕 和同年齡嘅人相比，您對您自己嘅健康狀況感到滿意嗎？（限選1項）
- |        |           |
|--------|-----------|
| 1 非常滿意 | 4 不滿意     |
| 2 滿意   | 8 其他（請填寫） |
| 3 不太滿意 | 9 不知道     |
- 

- 6 〔提問卡3〕 如果將目前整個香港社會分成以下5個階層嘅話，您認為您屬於邊一個階層呢？（限選1項）
- |      |           |
|------|-----------|
| 1 上  | 5 下       |
| 2 中上 | 8 其他（請填寫） |
| 3 中  | 9 不知道     |
| 4 中下 |           |
-

- 7 [提問卡 4] 喺下列嘅情況入面，邊一項最能令您滿意？（限選 1 項）
- |              |                 |
|--------------|-----------------|
| 1 增加收入       | 8 其他（請填寫 _____） |
| 2 增加餘暇(自由時間) | 9 不知道           |
- 

- 8 如果您儲蓄咗足夠俾您一世過著舒適生活嘅錢，您仲會唔會繼續工作，定係會放棄工作呢？（限選 1 項）
- |        |                 |
|--------|-----------------|
| 1 繼續工作 | 8 其他（請填寫 _____） |
| 2 辭去工作 | 9 不知道           |
- 

- 9 [提問卡 5] “工作” 經常會成為大家平時議論嘅話題。而您對工作最關心嘅係以下邊一方面？（限選 1 項）
- |                |                 |
|----------------|-----------------|
| 1 不用為錢發愁嘅好薪水   | 4 感到有成就感嘅工作     |
| 2 沒有破產和失業危機嘅工作 | 8 其他（請填寫 _____） |
| 3 能與合得來嘅人一齊工作  | 9 不知道           |
- 

- 10 [提問卡 6] 您有時可能會為您自身或者家人嘅事感到不安。您對於以下每項嘅突發性問題會感到有幾不安呢（圈上相應的數字）？

	感到 非常 不安	感到 相當 不安	感到 有點 不安	完全 沒有 不安	其 他	不 知 道
A·重病· . . . . .	1	2	3	4	8	9
B·車禍· . . . . .	1	2	3	4	8	9
C·戰爭· . . . . .	1	2	3	4	8	9

---

- 11 [提問卡 7] 您認為以下每項嘅事物是否真係「有」或者「存在」呢？（對每一項分別用○表示）

	有/存在	可能有	沒有/不存在	不知道
a 神或者佛· . . . . .	1	2	3	9
b 死後的世界· . . . . .	1	2	3	9
c 靈魂· . . . . .	1	2	3	9
d 惡魔· . . . . .	1	2	3	9
e 地獄· . . . . .	1	2	3	9
f 天國或者極樂世界· . . . . .	1	2	3	9
g 宗教上的罪與罰· . . . . .	1	2	3	9

---

問 12 [ 提問卡 8 ] 在下列嘅生活範圍裏面，請您用 1 分至到 7 分嚟評價每一項內容對您嘅重要程度。

	不 重 要	←—————→						重 要	其 它	不 知 道 (不 符 合)
a. 您自己嘅家庭和子女 . . . . .	1	2	3	4	5	6	7	8	9	
b. 職業和工作 . . . . .	1	2	3	4	5	6	7	8	9	
c. 自由時間和休閒 . . . . .	1	2	3	4	5	6	7	8	9	
d. 友人、熟人 . . . . .	1	2	3	4	5	6	7	8	9	
e. 父母、兄弟姐妹、親戚 . . . . .	1	2	3	4	5	6	7	8	9	
f. 宗教 . . . . .	1	2	3	4	5	6	7	8	9	
g. 政治 . . . . .	1	2	3	4	5	6	7	8	9	

問 13 [ 提問卡 9 ] 您對您自己嘅家庭有幾滿意呢？（限選 1 項）

- |        |           |
|--------|-----------|
| 1 滿意   | 5 不滿意     |
| 2 稍稍滿意 | 8 其他（請填寫） |
| 3 不能判斷 | 9 不知道     |
| 4 不太滿意 |           |

問 14 [ 提問卡 10 ] 跟住落嚟想問吓您對生活嘅看法。您對您目前嘅生活其實有幾滿足呢？（限選 1 項）

- |        |           |
|--------|-----------|
| 1 滿足   | 5 不滿足     |
| 2 稍稍滿足 | 8 其他（請填寫） |
| 3 不能判斷 | 9 不知道     |
| 4 不太滿足 |           |

問 15 [ 提問卡 11 ] 綜觀當今社會上嘅成功人仕，您認為對成功起最主要作用嘅係以下邊一個因素呢？

（限選 1 項）

- |  |           |
|--|-----------|
| 1 個人嘅才能以及努力                            | 8 其他（請填寫） |
| 2 運氣及機遇                                | 9 不知道     |
| 3 血緣 / 地緣 / 學緣等關係（出身 / 住嘅地區 / 學校教育等關係） |           |

問 16 有這樣嘅意見：「隨著科技嘅不斷發展，人類嘅生活變得越嚟越方便，但是隨之而嚟嘅就係本來嘅人情味變得越來越淡薄」。您會贊成定係反對這個意見？（限選 1 項）

- |                  |           |
|------------------|-----------|
| 1 贊成(人情味變得越來越淡薄) | 8 其他(請填寫) |
| 2 反對(人情味不會越來越淡薄) | 9 不知道     |
| 3 不能一概而論         |           |
- 

問 17 有這樣嘅意見：「如果出現優秀嘅政治家，為咗令到國家興旺，與其俾國民之間相互爭論，倒不如將國家嘅命運交俾佢哋好過」。對呢個意見，您係贊成定係反對呢？（限選 1 項）

- |                 |           |
|-----------------|-----------|
| 1 贊成(交俾政治家)     | 8 其他(請填寫) |
| 2 反對(不能完全交俾政治家) | 9 不知道     |
| 3 不能一概而論        |           |
- 

問 18 有這樣嘅意見：「唔理社會有幾機械化或資訊化，人類內心嘅豐富程度(人情味)亦都唔會減少」。您會點樣睇這個意見呢？（限選 1 項）

- |            |           |
|------------|-----------|
| 1 贊成(唔會減少) | 8 其他(請填寫) |
| 2 反對(減少)   | 9 不知道     |
| 3 不能一概而論   |           |
- 

問 19 有這樣的看法：「家庭係唯一舒適而輕鬆嘅場所」。您會唔會都係咁樣諗呢？（限選 1 項）

- |         |           |
|---------|-----------|
| 1 係咁樣諗  | 8 其他(請填寫) |
| 2 唔係咁樣諗 | 9 不知道     |
- 

問 20 [提問卡 12] 關於離婚問題，喺以下嘅 3 種意見當中邊一種同您嘅想法最接近？（限選 1 項）

- |                   |   |
|-------------------|---|
| 1 任何情況下都不應該離婚     |   |
| 2 喺問題非常嚴重嘅情況下可以離婚 |   |
| 3 只要兩人同意，隨時都可以離婚  |   |
| 8 其他(請填寫)         | ) |
| 9 不知道             |   |
- 

問 21 [提問卡 13] 關於自然和人類嘅關係有以下幾種意見。您認為邊一種看法更接近真實？（限選 1 項）

- |                   |   |
|-------------------|---|
| 1 人類為咗獲得幸福，必須遵從自然 |   |
| 2 人類為咗獲得幸福，必須利用自然 |   |
| 3 人類為咗獲得幸福，必須征服自然 |   |
| 8 其他(請填寫)         | ) |
| 9 不知道             |   |
-

問 22 [ 提問卡 14 ] 喺下面嘅意見當中您贊成邊一種？請選擇其中一項。

- 1 只有實現到個人幸福，整個國家先會變得富強
- 2 只有整個國家變得富強，才会有個人幸福
- 3 國家富強和個人幸福係同等重要
- 8 其他（請填寫 \_\_\_\_\_）
- 9 不知道

---

問 23 [ 提問卡 15 ] 如果俾您喺以下項目入面選擇最重要嘅兩項，您會選擇邊兩項呢？

	選擇	沒有選擇
a. 孝敬／尊重父母、愛父母 . . . . .	1	0
b. 感謝曾經幫過自己嘅人，當佢哋有需要嘅時候亦都會幫忙 . . . . .	1	0
c. 尊重個人嘅權利 . . . . .	1	0
d. 尊重個人嘅自由 . . . . .	1	0
8 其他（請填寫 _____）		
9 不知道		

（以上問題，請讓回答者僅列舉其中 2 項）

---

問 24a [ 提問卡 16 ] 假如您係某公司嘅總經理。而家公司為咗招聘一位新職員而舉行考試。負責今次招聘考試嘅主管對身為總經理嘅您做了以下嘅匯報：「總經理，您位親戚嘅成績排第 2 名，但係我認為無論取錄成績排第 1 名嗰位，定係取錄您位親戚，兩個都可以。唔知您會點睇呢？」呢個時候，您會話俾主管知你決定取錄邊一位成為您所屬公司嘅新職員呢？（限選 1 項）

- 1 成績排第 1 名嘅人
- 2 您嘅親戚
- 8 其他（請填寫 \_\_\_\_\_）
- 9 不知道

---

b [ 提問卡 17 ] 如果，喺今次考試入面排第 2 名嘅唔係您嘅親戚，而係一個曾經對您有恩嘅人嘅孩子，您又會決定取錄邊一位成為您所屬公司嘅新職員呢？（限選 1 項）

- 1 成績排第 1 名嘅人
- 2 曾經對您有恩嘅人嘅孩子
- 8 其他（請填寫 \_\_\_\_\_）
- 9 不知道

問 25 [提問卡 18] 某公司入面有兩位主管。如果要您成爲佢哋其中一位嘅下屬，您認爲做邊一位嘅下屬會比較好呢？請您揀其中一個。

- 1 從不違反規則地要求您做過量嘅工作，但除咗工作之內對下屬嘅困難從不關心
- 2 有時違反規則地要求您做過量嘅工作，但對下屬工作以外嘅困難亦都非常關心以及提供幫助
- 8 其他（請填寫 \_\_\_\_\_）
- 9 不知道

---

問 26 您認爲大部分人係真心願意幫助別人？定係只會考慮自己呢？（限選 1 項）

- 1 願意幫助別人
- 2 只考慮自己
- 8 其他（請填寫 \_\_\_\_\_）
- 9 不知道

---

問 27 您會唔會認爲某些人一有機會總係諗住點樣去利用您，定係認爲根本冇咁樣嘅事呢？（限選 1 項）

- 1 別人一有機會總係想利用自己
- 2 沒有那樣嘅事
- 8 其他（請填寫 \_\_\_\_\_）
- 9 不知道

---

問 28 您認爲大部分人係可以信賴嘛？定係認爲經常有防備之心比較好？（限選 1 項）

- 1 可以信賴
- 2 有防備之心較好
- 8 其他（請填寫 \_\_\_\_\_）
- 9 不知道

---

問 29 [提問卡 19] 對於以下列舉嘅事物您會有乜嘢睇法呢？請於其中作出決擇。

（請就 a-d 分別提問）

a. 對於某嘅病，使用與現代醫學不同嘅治療方法去醫治會更有成效。（限選 1 項）

- |        |                 |
|--------|-----------------|
| 1 完全同意 | 4 絕對不同意         |
| 2 同意   | 8 其他（請填寫 _____） |
| 3 不同意  | 9 不知道           |

---

b. 隨著科技嘅發展，將來有一日我哋可以知道其他人心裏面諗緊乜嘢。（限選 1 項）

- |        |                 |
|--------|-----------------|
| 1 完全同意 | 4 絕對不同意         |
| 2 同意   | 8 其他（請填寫 _____） |
| 3 不同意  | 9 不知道           |
-



c. 幾乎我哋今日所面臨嘅所有經濟問題以及社會問題都會隨著科技嘅進步而得到解決。(限選 1 項)

- |        |            |
|--------|------------|
| 1 完全同意 | 4 絕對不同意    |
| 2 同意   | 8 其他(請填寫 ) |
| 3 不同意  | 9 不知道      |

d. 隨住科技嘅發展，將來人類可以好似生活喺地球一樣，生活喺火星上面。(限選 1 項)

- |        |            |
|--------|------------|
| 1 完全同意 | 4 絕對不同意    |
| 2 同意   | 8 其他(請填寫 ) |
| 3 不同意  | 9 不知道      |

問 30 如果提到中國文化，您首先諗到嘅會係乜嘢呢？

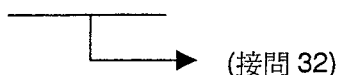
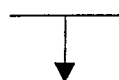
(如果答案多過一個，請記錄全部答案)

(請填寫)	9 不知道
-------	----------

問 31a 跟住落嚟想問一啲有關宗教嘅問題。請問您有冇任何信仰呢？

1 有信仰

2 沒有信仰



b (問 31a 中回答「1 有信仰」的回答者)

您嘅宗教信仰係以下邊一種？(限選 1 項)

- |            |
|------------|
| 1 佛教系      |
| 2 天主教      |
| 3 基督教      |
| 4 伊斯蘭教     |
| 8 其他(請填寫 ) |
| 9 不知道      |

問 32 無論您有無宗教信仰，您認為「宗教心」重不重要呢？（限選 1 項）

- 1 重要
  - 2 不重要
  - 8 其他（請填寫 \_\_\_\_\_）
  - 9 不知道
- 

問 33 關於宗教有這種意見：「儘管各種各樣嘅宗教都有其獨自嘅教義，但係“教義嘅根本”其實都係相同嘅。」唔知道您會贊成定係反對這個意見？（限選 1 項）

- 1 贊成
  - 2 反對
  - 8 其他（請填寫 \_\_\_\_\_）
  - 9 不知道
- 

問 34 有一種意見認為：「無論係任何情況之下，都應該要維護法律。」同時，亦有另一種意見認為：「當確信有正當理由嘅時候，違返法律亦都係迫不得已」。哪一種意見與您嘅想法最接近？（限選 1 項）

- 1 「無論係任何情況之下，都應該要維護法律」
  - 2 「當確信有正當理由嘅時候，破壞法律亦都係迫不得已的」
  - 8 其他（請填寫 \_\_\_\_\_）
  - 9 不知道
- 

問 35 [ 提問卡 20 ] 關於合約到底係乜嘢，喺以下 A 和 B 嘅意見當中，您會較同意哪個看法呢？（限選 1 項）

- A 簽定合約係互相沒有信任嘅證據。如果雙方互相信任，就無必要去簽訂合約
  - B 無論雙方有幾互相信任都好，作為合約都應該以正式嘅書面形式簽訂
  - 1 較接近 A 嘅意見
  - 2 較接近 B 嘅意見
  - 8 其他（請填寫 \_\_\_\_\_）
  - 9 不知道
- 

問 36 [ 提問卡 21 ] 喺以下 A 和 B 嘅意見之中，您又與哪一個意見較接近呢？（限選 1 項）

- A 因為合約係形式上嘅東西，即使雙方簽訂合約，入面嘅細則應盡可能做到靈活通融
  - B 為咗避免日後圍繞合約解釋等問題而引起嘅爭執，合約嘅細則應盡量做到具體、明確
  - 1 較接近 A 嘅意見
  - 2 較接近 B 嘅意見
  - 8 其他（請填寫 \_\_\_\_\_）
  - 9 不知道
-

問 37 [ 提問卡 22 ] 關於環境保護以及經濟增長方面經常有以下兩種意見，邊一種意見同您嘅看法最接近? (限選 1 項)

- 1 即使係某程度上會引起經濟增長衰退，亦都應該最優先考慮環境保護
- 2 即使引起某程度上嘅環境質量惡化，亦都應該最優先保證經濟增長
- 8 其他 (請填寫 )
- 9 不知道

問 38 對您來說，最寶貴嘅東西是乜嘢? (如果答案多過一個，請紀錄全部答案)。

(請填寫)	9 不知道
-------	----------

問 39a 請您講出您最尊敬嘅係乜嘢職業呢? (如果答案多過一個，請紀錄全部答案)

(請填寫)	9 不知道
-------	----------

b 而您自己本身實際上最想從事乜嘢職業呢? (如果答案多過一個，請紀錄全部答案)

(請填寫)	9 不知道
-------	----------

問 40 [ 提問卡 23 ] 請您首先想像一吓以下嘅情形。您自己患咗重病需要進行一個高難度嘅手術。聽講如果由醫術高明嘅醫生負責做手術嘅話，手術成功率會有百分之九十以上；相反，由於今次係一個高難度嘅手術，如果由醫術唔高嘅醫生負責就可能失敗。呢個時候，您嘅老朋友 A 君向您介紹話 B 君是一位可以信賴嘅醫生。您會決定將您嘅手託俾醫生 B 君嚟做嘛? (限選 1 項)

- 1 因為係老朋友 A 君介紹嘅醫生，所以就委託醫生 B 君
- 2 自己首先對醫生 B 君過去進行嘅手術情況進行詳細調查，然後再作決定
- 8 其他 (請填寫 )
- 9 不知道

問 41 [ 提問卡 24 ] 針對以下每一樣列舉嘅組織、制度或者事情，您對佢哋有幾信賴呢？請您每項都選擇「非常信賴」「稍微信賴」「不怎麼信賴」「完全不信賴」4 個入面其中一個。（對每一項用○標出）

	非常信賴	稍微信賴	不怎麼信賴	完全不信賴	不知道
A 宗教團體 . . . . .	1	2	3	4	9
B 法律或者裁判制度 . . . . .	1	2	3	4	9
C 報紙、電視 . . . . .	1	2	3	4	9
D 警員 . . . . .	1	2	3	4	9
E 國家行政（行政會議） . . . . .	1	2	3	4	9
F 人民代表大會（立法會） . . . . .	1	2	3	4	9
G NPO· NGO . . . . .	1	2	3	4	9
（非盈利團體或非政府組織）					
H 社會福利設施 . . . . .	1	2	3	4	9
I 聯合國 . . . . .	1	2	3	4	9
J 科學技術 . . . . .	1	2	3	4	9

問 42a 回顧您自己走過嘅人生，假如俾您再一次重新開始人生嘅話，您認為您出世係男嘅好，定係出世係女嘅好呢？（限選 1 項）

- |          |          |   |
|----------|----------|---|
| 1 出世係男嘅好 | 8 其他（請填寫 | ） |
| 2 出世係女嘅好 | 9 不知道    |   |

b 但係，當您考慮到喺今後社會以及世間上發展嘅時候，假如俾您有再一次轉生機會嘅話，您會希望您出世係男嘅好，定係出世係女嘅好呢？（限選 1 項）

- |          |          |   |
|----------|----------|---|
| 1 出世係男嘅好 | 8 其他（請填寫 | ） |
| 2 出世係女嘅好 | 9 不知道    |   |

問 43 [ 提問卡 25 ] 假如人係可以轉世嘅話，係以下香港以外嘅亞洲國家（地區）之中，您會希望自己下一世喺哪個國家（地區）出世呢？請選 1 項。

- |      |       |          |
|------|-------|----------|
| 1 日本 | 4 中國  | 7 新加坡    |
| 2 韓國 | 5 印度  | 8 其他（請填寫 |
| 3 臺灣 | 6 菲律賓 | 9 不知道    |

問 44 [ 提問卡 26 ] 為咗我國嘅利益，喺以下列舉嘅國家當中，您認為最應該同邊一個國家促進彼此之間嘅友好關係呢？（限選 1 項）

- |            |                |
|------------|----------------|
| 1 美國       | 5 日本及韓國以外的亞洲國家 |
| 2 歐盟（歐洲聯盟） | 8 其他（請填寫）      |
| 3 日本       | 9 不知道          |
| 4 韓國       |                |
- 

問 45 [ 提問卡 27 ] 喺遇到煩惱嘅事或者面臨重要決策嘅時候，您會搵以下邊一個人去商量一吓呢？（限選 1 項）

- |                         |            |
|-------------------------|------------|
| 1 父親                    | 6 朋友       |
| 2 母親                    | 7 其他（請填寫）  |
| 3 兄弟姐妹                  | 8 沒有可以商量嘅人 |
| 4 其他家族成員或親戚             | 9 沒有什麼煩惱嘅事 |
| 5 學校嘅老師或者校外輔導班 / 補習社嘅老師 |            |
- 

問 46 [ 提問卡 28 ] 在當今嘅中國社會入面，您認為講究彼此嘅「面子」有幾重要呢？（限選 1 項）

- |        |           |
|--------|-----------|
| 1 非常重要 | 4 一點也不重要  |
| 2 比較重要 | 8 其他（請填寫） |
| 3 不太重要 | 9 不知道     |
- 

問 47 [ 提問卡 29 ] 無論您而家有無子女，您認為養育子女嘅主要目的係乜嘢呢？（限選 1 項）

- |        |           |
|--------|-----------|
| 1 傳宗接代 | 4 老有所依    |
| 2 社會責任 | 8 其他（請填寫） |
| 3 改善家境 | 9 不知道     |
- 

問 48 [ 提問卡 30 ] 您認為父母年紀大咗應該由子女照顧，定係父母老咗應該自己照料自己呢？（限選 1 項）

- |              |           |
|--------------|-----------|
| 1 子女應該照顧父母   | 8 其他（請填寫） |
| 2 父母應該自己照顧自己 | 9 不知道     |
-

問 49a [ 提問卡 31 ] 請您想像吓以下嘅場面：假設，喺您仲係小朋友嘅時候父母就已經相繼去世，您嘅鄰居李山將你扶養成人。好彩有佢嘅悉心照顧，令到您好順利完成咗大學課程，而家過住富足嘅生活。但係，您嘅恩人即係您嘅鄰居李山突然患上重病臥床不起，正受著死神嘅折磨。雖然他本人唔知道，但係聽醫生講咁樣落去最多重有 3 個月命。呢個時候，如果進行特別手術去醫治嘅話，仍然有康復嘅可能性。之不過，為咗挽救而家既無親人，又無經濟能力嘅恩人李山，必須用盡您所有嘅財產。呢個時候您會想點樣做呢？（限選 1 項）

- 1 用晒自己全部財產，一定為佢進行手術
- 2 不過分勉強，放棄做手術嘅念頭
- 8 其他（請填寫 \_\_\_\_\_）
- 9 不知道

b 啱啱就問咗如果您恩人患咗重病要做手術嘅時候您有乜嘢決定。假如患病嘅人而家係您嘅親生父親或者親生母親，您又會點做呢？（限選 1 項）

- 1 用晒自己全部財產，一定為佢進行手術
- 2 不過分勉強，放棄做手術嘅念頭
- 8 其他（請填寫 \_\_\_\_\_）
- 9 不知道

問 50 [ 提問卡 32 ] 對於以下列出嘅傳統價值觀，您又有幾同意呢？（每一提問限選 1 項）

	完全同意	同意	不同意	絕對不同意	其他	不知道
a 應該尊敬祖先 ·····	1	2	3	4	8	9
b 長子應該照顧父母 ·····	1	2	3	4	8	9
c 妻子應該服從丈夫 ·····	1	2	3	4	8	9
d 婚姻大事應該由父母來決定 ···	1	2	3	4	8	9
e 應該服從長輩嘅意見 ·····	1	2	3	4	8	9
f 作為後繼者需要有兒子 ·····	1	2	3	4	8	9
g 男人應該外出勞動，女人應該專心家務 ·····	1	2	3	4	8	9

問 51 [ 提問卡 33 ] 而家世界上有好多嘅宗教，由於宗教之間嘅對立而引起嘅爭端亦都時常發生，您認為今後世界上每一個人應該點面對？喺以下列舉嘅項目中邊一項與您嘅睇法最接近呢？（限選 1 項）

- 1 世界上每一個人都應該發展擴大自己嘅宗教
- 2 世界上每一個人都應該為咗令到自己嘅宗教被世界所理解而努力
- 3 世界上每一個人都應該努力去理解其他各種宗教
- 4 無論係理解或者不理解，世界上每一個人都應該互相尊重彼此嘅宗教
- 8 其他（請填寫 \_\_\_\_\_）
- 9 不知道

問 52 [ 提問卡 34 ] 在您嘅工作崗位上，您認為一位好嘅領導應該具備乜嘢條件？請喺下列各種條件中選出您認為最重要嘅 3 種。（限選 3 項）

- |             |               |
|-------------|---------------|
| 1 精通業務      | 7 有決斷力，頑強不屈   |
| 2 公平對待下屬    | 8 有出色嘅判斷力     |
| 3 受屬下尊敬，喜歡  | 9 能為員工帶來福利    |
| 4 工作態度嚴肅認真  | 10 在職時間長，經驗豐富 |
| 5 人際關係廣，後台勁 | 11 出身階層好      |
| 6 對待同事誠心誠意  |               |

---

問 53 [ 提問卡 35 ] 作為現代醫學嘅先進治療手段之一，我哋可以將因為交通事故以及患有重病而死亡嘅人嘅心臟或者肝臟等等嘅器官移植俾而家仍然患有嚴重疾患的病人。對於呢一種治療方法，下面邊一個意見同您嘅想法係最接近？（限選 1 項）

- 1 可以令到重病患者恢復健康，當然係好事
- 2 雖然可以救到其他人嘅生命，但係拎咗死人身體一部分出嚟始終唔係一件好事
- 8 其他（請填寫 \_\_\_\_\_）
- 9 不知道

---

問 54 [ 提問卡 36 ] 請問您而家參加緊邊一類型嘅組織？或者您係屬於邊一個俱樂部嘅會員呢？提問卡入面有好多個選擇，有邊幾個係您而家參加緊？（選擇項數不限）

- |                  |                  |
|------------------|------------------|
| 1 體育運動團體         | 7 宗教團體           |
| 2 文藝娛樂團體（包括歌迷會等） | 8 政治團體           |
| 3 業餘愛好團體（釣魚、狩獵等） | 9 自然保護團體         |
| 4 同鄉會            | 10 學生組織          |
| 5 校友會            | 11 其他（請填寫 _____） |
| 6 畢業生會           | 12 沒有            |

---

問 55 [ 提問卡 37 ] 請您想像吓以下嘅場面：喺您而家返工嘅公司入面有一位同事用不正當嘅手段去獲取個人利益，而呢件事被您知道咗，您就準備向上司報告呢件事。但係有一日，有個持刀嘅歹徒打劫您哋間公司令到您嘅生命受到威脅。呢個時候，那位同事奮不顧身咁救咗您一命，平息咗呢件事。喺呢件事之後，對於這位同事嘅不正當行為，您會決定點樣做呢？（限選 1 項）

- 1 感謝佢嘅救命之恩，但係同時仍然會向上司報告佢嘅不正當行為
- 2 為咗感謝佢嘅救命之恩，您會決定唔向上司報告佢嘅不正當行為
- 8 其他（請填寫 \_\_\_\_\_）
- 9 不知道

〈Face sheet〉

好。非常多謝您嘅合作！下面我想再問多幾條簡單嘅個人資料問題，以方便我哋進行統計分析。

F1 【性別】

1 男性

2 女性

F2 【年齡】 請問您嘅年齡係介乎邊一個歲數組別呢？   歲

1 18-19 歲

5 35-39 歲

9 55-59 歲

2 20-24 歲

6 40-44 歲

10 60-64 歲

3 25-29 歲

7 45-49 歲

11 65-69 歲

4 30-34 歲

8 50-54 歲

12 70 歲以上

F3 【學歷】 您嘅教育程度而家係去到邊呢（退學同理而家讀緊書嘅可當作畢業）？

1 上學時間未滿 1 年

5 大專或大學畢業

2 小學畢業

6 研究生畢業（碩士 / 博士）

3 初中畢業

7 不清楚

4 高中畢業

F4 【個人職業】 請問您嘅職業係屬於邊一個行業，同埋您嘅職位又應該叫乜嘢名呢？

（請詳細填寫職業名稱並圈出下列對應的種類）

個體經營者			被僱用者				家庭工作者			無職業者		
1	2	3	4	5	6	7	8	9	10	11	12	13
農 林 牧 漁 業	工 商 服 務 業	個 人 職 業	管 理 人 員	專 業 技 術 人 員	辦 公 室 人 員	體 力 勞 動 者	農 林 牧 漁 業	工 商 服 務 業	個 人 職 業	家 庭 主 婦	學 生	其 他 無 職 者

F5 【家庭人數】 包括您在內，您屋企有幾多人同您一齊住呢？（不包括菲傭）

1 1 人

4 4 人

7 7 人以上

2 2 人

5 5 人

3 3 人

6 6 人



F6 【個人收入】下面哪一個範圍係“您”舊年除稅前每月平均嘅總收入呢？而總收入當中亦都包括獎金在內。

- |                     |                     |
|---------------------|---------------------|
| 1 5,000 元以下         | 6 25,001 – 30,000 元 |
| 2 5,001 – 10,000 元  | 7 30,001 – 35,000 元 |
| 3 10,001 – 15,000 元 | 8 35,001 – 40,000 元 |
| 4 15,001 – 20,000 元 | 9 40,000 元以上        |
| 5 20,001 – 25,000 元 | 10 不知道              |

F7 【家庭收入】另外，下面哪一個範圍係您“全家人”舊年除稅前每月平均嘅總收入呢？同樣，總收入當中亦都包括獎金在內。

- |                     |                     |
|---------------------|---------------------|
| 1 10,000 元以下        | 6 50,001 – 60,000 元 |
| 2 10,001 – 20,000 元 | 7 60,001 – 70,000 元 |
| 3 20,001 – 30,000 元 | 8 70,001 – 80,000 元 |
| 4 30,001 – 40,000 元 | 9 80,000 元以上        |
| 5 40,001 – 50,000 元 | 10 不知道              |

F8 【居住年數】請問您係香港住咗幾多年呢？

- |         |          |
|---------|----------|
| 1 1-2 年 | 4 7-8 年  |
| 2 3-4 年 | 5 9-10 年 |
| 3 5-6 年 | 6 10 年以上 |

F9 【籍貫】您嘅籍貫係屬於邊一個省、自治區或者直轄市呢？

(請詳細填寫 省 / 自治區 / 直轄市 嘅名稱)

(真係唔好意思，打攞咗您咁多時間，呢份問卷已經完成晒啦，真係好多謝您嘅合作，唔該晒您。)

“遲啲我嘅上司可能會打番電話俾您，去檢查番我哋訪問員有冇嚟過做訪問，做得好唔好同埋覆查番啲資料有冇問題。”

《訪問員填寫欄》

---

F10 被訪者對是次訪問嘅整體態度：

- |                   |           |
|-------------------|-----------|
| 1 有濃厚興趣，而且很合作     | 3 好像很煩躁不安 |
| 2 很合作，態度好，但好像沒有興趣 | 4 不合作     |
- 

F11 整體嚟講，被訪者理解問卷嘅內容嗎？

- |          |           |
|----------|-----------|
| 1 好像十分理解 | 4 其他（請填寫） |
| 2 好像基本理解 | 9 不清楚     |
| 3 好像不大理解 |           |

問卷編號 2： \_\_\_\_\_

提問卡

(提問卡 1) 問 4

(提問卡 2) 問 5

a · 頭痛 · 偏頭痛 · 頭重

1 · 非常滿意

b · 背部疼痛 (肩膀酸疼或腰疼等)

2 · 滿意

c · 焦躁

3 · 不太滿意

d · 憂鬱狀態 (鬱悶, 心理憂悶)

4 · 不滿意

e · 失眠症 (睡不好)

(提問卡 3) 問6

---

---

1. 上

2. 中上

3. 中

4. 中下

5. 下

(提問卡 4) 問7

---

---

1. 增加收入

2. 增加餘暇(自由時間)

1· 不用為錢發愁的好薪水

2· 沒有破產和失業危機嘅工作

3· 能與和得來嘅人一齊工作

4· 感到有成就嘅工作

a· 首先，您對「重病」感到不安嗎？

b· 那麼，您對「車禍」感到不安嗎？

c· 那麼，您對「戰爭」感到不安嗎？

1	感到 非常 不安	2	感到 相當 不安	3	感到 有點 不安	4	完全 沒有 感到
---	----------------	---	----------------	---	----------------	---	----------------

〔提問卡 7〕 問 11

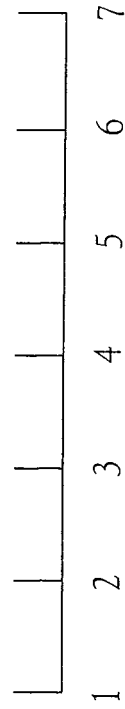
- a · 神或者佛
- b · 死後的世界
- c · 靈魂(魂)
- d · 惡魔
- e · 地獄
- f · 天國或者極樂世界
- g · 宗教上的罪及罰

1 有·存在                      2 也許有                      3 沒有·不存在

〔提問卡 8〕 問 12

- a · 「您自己嘅家庭和子女」
- b · 「職業和工作」
- c · 「自由時間和休閒」
- d · 「友人、熟人」
- e · 「父母、兄弟姐妹、親戚」
- f · 「宗教」
- g · 「政治」

不重                      重  
重                      要  
要



〔提問卡 9〕 問 13

1. 滿意

2. 稍稍滿意

3. 不好說

4. 不太滿意

5. 不滿意

〔提問卡 10〕 問 14

1. 滿足滿

2. 稍稍滿足

3. 不好說

4. 不太滿足

5. 不滿足

## 〔提問卡 11〕 問 15

1· 個人嘅才能及努力

2· 運氣及機遇

3· 血緣· 地緣· 學閥等關係 (出身 / 住嘅地區 / 學校教育等關係)

## 〔提問卡 12〕 問 20

1· 任何情況下都不應該離婚

2· 係問題非常嚴重嘅情況下也可以離婚

3· 只要兩人同意，隨時都可以離婚



〔提問卡 13〕 問 21

〔提問卡 14〕 問 22

1. 人類為咗獲得幸福，必須遵從自然
2. 人類為咗獲得幸福，必須利用自然
3. 人類為咗獲得幸福，必須征服自然

1. 只有實現到個人幸福，整個國家先會變得富強
2. 只有整個國家變得富強，才有個人幸福
3. 國家富強和個人幸福是同等重要的

〔提問卡 15〕 問 23

(請選 2 項)

- a · 孝敬 · 尊重父母愛父母
- b · 感謝曾幫助過自己嘅人,當佢哋有需要嘅時候都會幫忙
- c · 尊重個人嘅權利
- d · 尊重個人嘅自由

〔提問卡 16〕 問 24 a

- 1 · 成績排第 1 名嘅人
- 2 · 您嘅親戚

〔提問卡 17〕 問 24b

〔提問卡 18〕 問 25

1. 成績排第 1 名嘅人

2. 曾經對您有恩嘅人嘅孩子

1. 從不違反規則要求您做過量嘅工作，但除了工作之外對下屬嘅困難從不關心

2. 有時違反規則要求您做過量嘅工作，但對下屬工作以外嘅困難都非常關心以及提供幫助

〔提問卡 19〕 問 29

1· 完全同意

2· 同意

3· 不同意

4· 絕對不同意

〔提問卡 20〕 問 35

A 「簽定合同書係相互沒有信任嘅證據。如果雙方相互信任，就無必要簽訂合同書」

B 「無論雙方有幾相互信任都好，作為合同書都應該以正式嘅書面形式簽訂」

A 「因為合同係形式上嘅東西，即使雙方簽訂合同，入面嘅細則應盡可能做到靈活通融」

B 「為咗避免日後圍繞合同解釋等問題引起嘅爭執，合約嘅細則應盡量做到具體、明確」

1 · 即使係一定程度上會引起經濟增長衰退，亦都應該最優先考慮環境保護

2 · 即使引起某程度嘅環境質量惡化，亦應該最優先保證經濟增長

## 〔提問卡 23〕 問 40

您自己患咗重病需要進行一個高難度手術。聽講如果由醫道高名嘅醫生負責做手術嘅話，手術成功率會有百分之九十以上；相反，由於是今次係一個高難度手術，如果由醫道唔高嘅醫生負責可能會失敗。哩個時候，您嘅老朋友 A 君向您介紹話 B 君是一位可以信賴嘅醫生。您會決定將您嘅手術委託俾醫生 B 君嚟做嗎？

1. 因為是老朋友 A 君介紹嘅醫生，所以就委託醫生 B 君
2. 自己首先對醫生 B 君過去進行嘅手術情況進行詳細調查，然後再作出決定

## 〔提問卡 24〕 問 41

- a. 宗教團體教
- b. 法律或者裁判制度
- c. 報紙·電視
- d. 員警
- e. 國家行政
- f. 人民代表大會
- g. NPO·NGO (非盈利團體或非政府組織)
- h. 社會福利設施
- i. 聯合國
- j. 科學技術

- |      |      |       |       |
|------|------|-------|-------|
| 1    | 2    | 3     | 4     |
| 非常信賴 | 稍微信賴 | 不怎麼信賴 | 完全不信賴 |

〔提問卡 25〕 問 43

1. 日本
2. 韓國
3. 台灣
4. 中國大陸
5. 印度
6. 菲律賓
7. 新加坡

〔提問卡 26〕 問 44

1. 美國
2. 歐盟（歐洲聯盟）
3. 日本
4. 韓國
5. 日本及韓國以外的亞洲國家

〔提問卡 27〕 問 45

- 1· 父親
- 2· 母親
- 3· 兄弟姐妹
- 4· 其他家族成員或親戚
- 5· 學校嘅老師或校外輔導班嘅老師
- 6· 朋友

〔提問卡 28〕 問 46

- 1· 非常重要
- 2· 比較重要
- 3· 不太重要
- 4· 一點也不重要



〔提問卡 29〕 問 47

1· 傳宗接代

2· 社會責任

3· 改善家境

4· 老後依靠

〔提問卡 30〕 問 48

1· 子女應該照料

2· 父母應該自己照料自己

## 〔提問卡 31〕 問 49 a

在您仲係小朋友嘅時候父母就相繼去世，您嘅鄰居李山將你扶養成人。好彩有佢嘅悉心照顧，您順利完成咗大學學業，而家過住富足嘅生活。但係，您嘅恩人即係您嘅鄰居李山突然患上重病臥床不起，正受著死神嘅折磨。雖然他本人唔知道，但係聽醫生講咁樣落去最多重有 3 個月命。哩個時候，如果進行特別手術去醫治嘅話，仍然有康復嘅可能性。之不過，為咗挽救而家既無親人，又無經濟能力嘅恩人李山，必須用盡您所有嘅財產。哩個時候您會想點樣做呢？

1. 用晒自己全部財產，一定為佢進行手術
2. 不過分勉強，放棄做手術嘅念頭

## 〔提問卡 32〕 問 50

- a. 應該尊敬祖先
- b. 長子應該照顧父母
- c. 妻子應該服從丈夫
- d. 婚姻大事應該由父母來決定
- e. 應該服從長輩嘅意見
- f. 作為後繼者需要有兒子
- g. 男人應該外出勞動，女人應該專心家務

- |          |    |     |           |
|----------|----|-----|-----------|
| 1        | 2  | 3   | 4         |
| 完全<br>同意 | 同意 | 不同意 | 絕對<br>不同意 |

1. 世界上每個人都應該發展擴大自己嘅宗教
2. 世界上每個人都應該為咗令自己嘅宗教被世界所理解而努力
3. 世界上每個人都應該努力去理解其他各種宗教
4. 無論係理解或者不理解，世界上每個人都應該相互尊重彼此嘅宗教

(請選 3 項)

1. 精通業務
2. 公平對待部下
3. 受部下尊敬，喜歡
4. 工作態度嚴肅認真
5. 人際關係廣，後台勁
6. 對待同事誠心誠意
7. 有決斷力，頑強不屈
8. 有出色嘅判斷力
9. 能為員工帶來實惠
10. 在職時間長
11. 出身階層好

〔提問卡 35〕 問 53

1. 可以令到重病患者恢復健康，當然係好事
2. 雖然可以救到其他人嘅生命，但係拎咗死人身體一部分出嚟總唔係一件好事

〔提問卡 36〕 問 54

(請回答所屬的全部組織)

1. 體育運動團體
2. 文藝娛樂團體 (包括歌迷會)
3. 業餘愛好團體(釣魚，狩獵)
4. 同鄉會
5. 校友會
6. 畢業生會
7. 宗教團體
8. 政治團體
9. 自然保護團體
10. 學生組織
11. 其他(請填寫 )

嘅您而家返工嘅公司入面有一位同事用不正當嘅手段去獲取個人利益，而哩件事被您知道咗，您就準備向上司報告哩件事。但係有一日，有個持刀嘅歹徒打劫您哋間公司令您嘅生命受到威脅。哩個時候，您位同事奮不顧身咁救咗您一命，平息咗哩件事。喺哩件事之後，對於您位同事嘅不正當行為，您會決定點樣做呢？

1. 感謝佢嘅救命之恩，但係同時仍然會向上司報告佢嘅不正當行為
2. 為咗感謝佢嘅救命之恩，您會決定唔向上司報告佢嘅不正當行為

1. 上學時間未滿 1 年
2. 小學畢業
3. 初中畢業
4. 高中畢業
5. 專科或大學畢業
6. 研究生畢業（碩士·博士）

〔提問卡 39〕 F6

1. 5,000 元以下
2. 5,001—10,000 元
3. 10,001—15,000 元
4. 15,001—20,000 元
5. 20,001—25,000 元
6. 25,001—30,000 元
7. 30,001—35,000 元
8. 35,001—40,000 元
9. 40,000 元以上

〔提問卡 40〕 F7

1. 10,000 元或以下
2. 10,001—20,000 元
3. 20,001—30,000 元
4. 30,001—40,000 元
5. 40,001—50,000 元
6. 50,001—60,000 元
7. 60,001—70,000 元
8. 70,001—80,000 元
9. 80,000 元以上

d. 中国調査票の日本語訳

(注. この調査票の一部の項目は各地域や国に合わせて表現を変更している。  
また、本来の日本調査票は、統計数理研究リポート No.91 を参照せよ。)

2004年4月05日版

東アジア価値観調査質問項目 (中国調査票日本語訳)

問1 あなたはどちらかといえば、普通より先祖を尊ぶ方ですか、それとも普通より尊ばない方ですか。

1	2	3	8	9
普通より 尊ぶ方	普通より 尊ばない方	普通	その他(記入 )	わからない

問2 子供がないときは、血のつながりがない他人の子供を、養子にとって家をつがせた方がよいと思いますか、それとも、つがせる必要はないと思いますか。

1	2	3	8	9
つがせた方 がよい	つがせる必要は ない	場合による	その他(記入 )	わからない

問3 現在、一般的な家庭にとって望ましい子供の数は何人だと思えますか。

	9
人	わからない

問4 [カード1] ここ1ヶ月の間につぎにあげるものに悩みましたか。(かかりましたか。)

	あり	なし
a. 頭痛・偏頭痛・頭が重い .....	1	2
b. 背中の痛み(肩こりや腰痛など) .....	1	2
c. いらいら .....	1	2
d. うつ状態(ゆううつになる、気がふさぐ) .....	1	2
e. 不眠症(よく眠れない) .....	1	2
8 その他(記入 )		
9 わからない		

問5 [カード2] あなたと同じ年の人と比べて、あなたの健康状態はいかがですか。

1 非常に満足している	4 満足していない
2 満足している	8 その他(記入 )
3 あまり満足していない	9 わからない

問6 [カード3] かりに現在の中国社会全体を、ここに書いてあるように5つの層に分けるとすれば、お宅はこのどれにはいると思えますか。

1	2	3	4	5	8	9
上	中の上	中の中	中の下	下	その他(記入 )	わからない

問7 [カード4] あなたは次のうちどちらが好ましいと思いますか。

- 1 収入が増えること
  - 2 余暇(自由な時間)が増えること
  - 8 その他(記入 )
  - 9 わからない
- 

問8 もし、一生、楽に生活できるだけのお金がたまったら、あなたはずっと働きますか、それとも働くのをやめますか。

- 1 ずっと働く
  - 2 働くのをやめる
  - 8 その他(記入 )
  - 9 わからない
- 

問9 [カード5] ここに仕事について、ふだん話題になることがあります。

あなたは、どれが一番関心がありますか。

- 1 お金のことを気にしないですむ程よい給料
  - 2 倒産や失業の恐れがない仕事
  - 3 気の合った人たちと働くこと
  - 4 やりとげたという感じがもてる仕事
  - 8 その他(記入 )
  - 9 わからない
- 

問10 [カード6] ときどき、自分自身のことや家族のことで不安になることがあります。

あなたは、次のような危険について不安を感じるがありますか。

	非 常 に る	感 じ る	か な じ る	感 じ る	少 し は る	全 く な い 感 じ	そ の 他	わ な か い ら
a. まず、「重い病気」の不安はどの程度でしょうか。……………	1	2	3	4	8	9		
b. では、「交通事故」についてはどうでしょうか。……………	1	2	3	4	8	9		
c. では、「戦争」についてはどうでしょうか。……………	1	2	3	4	8	9		



問11 [カード7] 次にあげるものをあなたは「ある」または「存在する」と思いますか。それぞれについてお答え下さい。(1つずつ○印)

	ある・存在する	あるかもしれない	ない・存在しない	わからない
a. 神や仏	1	2	3	9
b. 死後の世界	1	2	3	9
c. 霊魂(たましい)	1	2	3	9
d. 悪魔	1	2	3	9
e. 地獄	1	2	3	9
f. 天国や極楽	1	2	3	9
g. 宗教上の罪や罰(ばち)	1	2	3	9

問12 [カード8] 次にあげる生活領域のそれぞれについて、あなたが重要だと思う程度に従って1~7の評価をつけてください。

	重要でない	重要	その他	わからない					
	1	2	3	4	5	6	7	8	9
a. まず、「家族や子供」についてはどうですか。	1	2	3	4	5	6	7	8	9
b. では、「職業や仕事」についてはどうですか。	1	2	3	4	5	6	7	8	9
c. では、「自由になる時間とくつろぎ」についてはどうですか。	1	2	3	4	5	6	7	8	9
d. では、「友人、知人」については	1	2	3	4	5	6	7	8	9
e. では、「両親、兄弟、姉妹、親戚」については	1	2	3	4	5	6	7	8	9
f. では、「宗教」については	1	2	3	4	5	6	7	8	9
g. では、「政治」については	1	2	3	4	5	6	7	8	9

問13 [カード9] あなたは自分の家庭に満足していますか、それとも不満がありますか。

1	2	3	4	5	8	9
満足	やや満足	どちらともいえない	やや不満	不満	その他(記入)	わからない

問14 [カード10] あなたの生活についておききます。ひとくちにいてあなたは今の生活に満足していますか、それとも不満がありますか。

1	2	3	4	5	8	9
満足	やや満足	どちらともいえない	やや不満	不満	その他(記入)	わからない

問15 [カード 11] いまの社会で成功している人を見て、その人の成功には、個人の才能や努力と、  
運やチャンス、あるいは血縁・地縁・学閥などの人のつながりのどれが大きな役割をはたしている  
と思いますか。

1	2	3	8	9
個人の才能や努力	運やチャンス	血縁・地縁・学閥 などの人のつながり	その他（記入 ）	わからない

---

問16 こういう意見があります。

「世の中は、だんだん科学や技術が発展して、便利になって来るが、それにつれて人間らしさがなくな  
って行く」

というのですが、あなたはこの意見に賛成ですか、それとも反対ですか。

1 賛成（人間らしさはへる）	8 その他（記入 ）
2 いちがいにはいえない	9 わからない
3 反対（人間らしさ、不変、ふえる）	

---

問17 こういう意見があります。

「国をよくするためには、すぐれた政治家がでてきたら、国民がたがいに議論をたたかわせるよりは  
その人達にまかせる方がよい」

というのですが、あなたはこれに賛成ですか、それとも反対ですか。

1 賛成（まかせる）	8 その他（記入 ）
2 反対（まかせつきりはいけない）	9 わからない
3 いちがいにはいえない	

---

問18 こういう意見があります。

「どんなに世の中の機械化や情報化が進んでも、人の心の豊かさ（人間らしさ）はへりはしない」  
というのですが、あなたはこの意見に賛成ですか、それとも反対ですか。

1 賛成（へらない）	8 その他（記入 ）
2 反対（へる）	9 わからない
3 いちがいにはいえない	

---

問19 つぎのような考え方があります。

「家庭は、ここちよく、くつろげる、ただ1つの場所である」

というのですが、あなたはそう思いますか、そうは思いませんか。

1	2	8	9
そう思う	そうは思わない	その他（記入 ）	わからない

問 20 [カード 12] つぎの3つの意見の中で、どれが一番あなたの意見に近いですか。

- 1 離婚はすべきではない
- 2 ひどい場合には、離婚してもよい
- 3 二人の合意さえあれば、いつ離婚してもよい
- 8 その他 (記入 )
- 9 わからない

問 21 [カード 13] 自然と人間との関係について、つぎのような意見があります。あなたがこのうち真実に近い (ほんとうのことに近い) と思うものを、1つだけ選んでください。

- 1 人間が幸福になるためには、自然に従わなければならない
- 2 人間が幸福になるためには、自然を利用しなければならない
- 3 人間が幸福になるためには、自然を征服していかななければならない
- 8 その他 (記入 )
- 9 わからない

問 22 [カード 14] あなたはつぎの意見の、どちらに賛成ですか。1つだけあげてください。

- 1 個人が幸福になって、はじめて国全体がよくなる
- 2 国がよくなって、はじめて個人が幸福になる
- 3 国がよくなることも、個人が幸福になることも同じである
- 8 その他 (記入 )
- 9 わからない

問 23 [カード 15] つぎのうち、大切なことを2つあげてくれといわれたら、どれにしますか。

	あり	なし
a. 親孝行、親に対する愛情と尊敬……………	1	0
b. 助けてくれた人に感謝し、必要があれば援助する……………	1	0
c. 個人の権利を尊重すること……………	1	0
d. 個人の自由を尊重すること……………	1	0
8 その他 (記入 )		
9 わからない		

(上の質問では、2つの項目をあげてもらおうこと)

問 24 a. [カード 16] あなたが、ある会社の社長だったとします。その会社で、新しく職員を 1 人採用するために試験をしました。入社試験をまかせておいた課長が、

「社長のご親戚の方は 2 番でした。しかし、私としましては、1 番の人でも、ご親戚の方でも、どちらでもよいと思いますがどうでしょうか」

と社長のあなたに報告しました。

あなたはどちらをとれ（採用しろ）といますか。

- 1 1 番の人を採用するよういいう
- 2 親戚を採用するよういいう
- 8 その他（記入 \_\_\_\_\_）
- 9 わからない

---

b. [カード 17] それでは、この場合 2 番になったのがあなたの親戚の子供でなくて、あなたが昔世話になった人の子供だったとしたら、あなたはどうしますか。（どちらをとれといますか）

- 1 1 番の人を採用するよういいう
- 2 昔世話になった人の子供を採用するよういいう
- 8 その他（記入 \_\_\_\_\_）
- 9 わからない

---

問 25 [カード 18] ある会社につきのような 2 人の課長がいます。もしあなたが使われるとしたら、どちらの課長に使われる方がよいと思いますか。どちらか 1 つあげて下さい。

- 1 規則をまげてまで、無理な仕事をさせることはありませんが、仕事以外のことでは人のめんどうを見ません
- 2 時には規則をまげて、無理な仕事をさせることもありますが、仕事のこと以外でも人のめんどうをよく見ます
- 8 その他（記入 \_\_\_\_\_）
- 9 わからない

---

問 26 たいいていの方は、他人の役にたとうとされていると思いますか、それとも自分のことだけ考えていると思いますか。

- 1 他人の役にたとうとされている
- 2 自分のことだけ考えている
- 8 その他（記入 \_\_\_\_\_）
- 9 わからない

問 27 他人は、機会があれば、あなたを利用しようとしていると思いますか、それともそんなことはないと思いますか。

- 1 他人は機会があれば利用しようとしていると思う
- 2 そんなことはないと思う
- 8 その他（記入 )
- 9 わからない

問 28 たいていの人は信頼できると思いますか、それとも、常に用心した方がよいと思いますか。

- |              |                |          |       |
|--------------|----------------|----------|-------|
| 1            | 2              | 8        | 9     |
| 信頼できる<br>と思う | 常に用心した<br>方がよい | その他（記入 ) | わからない |

問 29 [カード 19] つぎに読み挙げる事柄についてあなたはどのように思いますか。

それぞれについて、この中からお答えください。(a～dについてそれぞれ聞く)

a. 病気の中には近代医学とは別の方法で治療したほうがよいものもある。

- |               |              |
|---------------|--------------|
| 1 全くそのとおりだと思う | 4 決してそうは思わない |
| 2 そう思う        | 8 その他（記入 )   |
| 3 そうは思わない     | 9 わからない      |

b. 科学技術が発展すれば、いつかは人間の心の中までも解明できる。

- |               |              |
|---------------|--------------|
| 1 全くそのとおりだと思う | 4 決してそうは思わない |
| 2 そう思う        | 8 その他（記入 )   |
| 3 そうは思わない     | 9 わからない      |

c. 今日我々が直面している経済的、社会的問題のほとんどは科学技術の進歩により解決される。

- |               |              |
|---------------|--------------|
| 1 全くそのとおりだと思う | 4 決してそうは思わない |
| 2 そう思う        | 8 その他（記入 )   |
| 3 そうは思わない     | 9 わからない      |

d. 将来、科学技術の発展により、火星でも、地球と同じような生活ができるようになる。

- |               |              |
|---------------|--------------|
| 1 全くそのとおりだと思う | 4 決してそうは思わない |
| 2 そう思う        | 8 その他（記入 )   |
| 3 そうは思わない     | 9 わからない      |

問30 中国文化ときいて、まず思い浮かべることは何ですか。

(もし回答者が複数あげた場合は、すべて記す)

(記入)	9 わからない
------	------------

問31 a. 宗教についておききたいのですが、たとえば、あなたは、何か信仰とか信心とかを持っていますか。



b. (問31 aで「1 持っている、信じている」と回答した人に)

それは何という宗教ですか。

- 1 仏教系
- 2 カトリック
- 3 プロテスタント
- 4 イスラム教
- 8 その他の宗教 (記入 )
- 9 わからない

問32 それでは、いままでの宗教にはかかわりなく、「宗教的な心」というものを、大切だと思いますか、それとも大切だとは思いませんか。

- |         |            |                |            |
|---------|------------|----------------|------------|
| 1<br>大切 | 2<br>大切でない | 8<br>その他 (記入 ) | 9<br>わからない |
|---------|------------|----------------|------------|

問33 宗教について、こんな意見があります。

「宗教にはいろいろあり、それぞれ独自の教えを説いているが、そうした教えは、けっきょくは同じものだ」

というのですが、あなたはこの意見に賛成ですか、それとも反対ですか。

- |         |         |                |            |
|---------|---------|----------------|------------|
| 1<br>賛成 | 2<br>反対 | 8<br>その他 (記入 ) | 9<br>わからない |
|---------|---------|----------------|------------|

問34 「法律はどんなときにも守るべきである」という意見と「目的が本当に正しいものだと確信がもてるときには、法律をやぶることもやむをえない」という意見があります。どちらの考えがあなたにぴったりしますか。

- 1 「どんなときにも守るべきだ」という意見
- 2 「目的が正しい時には、法律をやぶることもやむをえない」という意見
- 8 その他（記入 \_\_\_\_\_）
- 9 わからない

---

問 35 【カード 20】 契約書というものについて、あなたは次の A さんと B さんの意見のうち、どちらに近いですか。

- A 「契約書をとりかわすなどというのは、お互いに信頼し合っていない証拠だ。信頼し合っていれば、契約書など必要ない」
- B 「いくらお互いに信頼し合っている、契約は契約として、ちゃんと文書をとりかわしておく方がよい」
- 1 A の意見に近い
  - 2 B の意見に近い
  - 8 その他（記入 \_\_\_\_\_）
  - 9 わからない

---

問 36 【カード 21】 また、次の A さんと B さんの意見ではどちらに近いですか。

- A 「契約書をとりかわすときでも、契約などというものは形式的なものだから、できるだけ簡単にして、契約書の表現もできるだけゆずうがきくようなものにしておく方がよい」
- B 「契約書というものは、あとで解釈などをめぐってもめないように、できるだけこまかく具体的にキチッと決めておく方がよい」
- 1 A の意見に近い
  - 2 B の意見に近い
  - 8 その他（記入 \_\_\_\_\_）
  - 9 わからない

---

問 37 【カード 22】 環境保護と経済成長について、次の 2 つの意見がよく出されます。どちらがあなたの考えに近いですか。

- 1 経済がある程度悪化しても、環境保護が最優先されるべきだ
- 2 環境がある程度悪化しても、経済成長が最優先されるべきだ
- 8 その他（記入 \_\_\_\_\_）
- 9 わからない

問 38 あなたにとって一番大切と思うものはなんですか。(もし回答者が複数あげた場合は、すべて記す)

(記入)	9 わからない
------	------------

問 39 a. あなたが一番尊敬する職業は何ですか。(もし回答者が複数あげた場合は、すべて記す)

(記入)	9 わからない
------	------------

b. では、ご自身が実際につきたいと思う職業は何ですか。

(もし回答者が複数あげた場合は、すべて記す)

(記入)	9 わからない
------	------------

問40 [カード 23] 次のようなことを想像してください。あなたは重病で、特別の手術をする必要があります。腕のよい医者であれば、9割以上成功するが、難しい手術なので、下手な医者では失敗しかねないとも言われました。すると、長年の親友のAさんが、Bという医者は信頼できると紹介してくれました。あなたは医者Bさんに手術を頼みますか。

- 1 親友のAさんが紹介してくれた医者なので、Bさんに頼む
- 2 自分で医者Bさんの過去の実績を詳しく調べてから、判断する
- 8 その他 (記入 )
- 9 わからない



問 41 [カード 24] あなたは、次にあげる組織や制度、事がらをどの程度信頼しますか。「非常に信頼する」「やや信頼する」「あまり信頼しない」「全く信頼しない」のいずれかでお答え下さい。(1つずつ○印)

	非常に 信頼する	やや 信頼する	あまり 信頼しない	全く 信頼しない	わか らない
a. 宗教団体	1	2	3	4	9
b. 法律や裁判の制度	1	2	3	4	9
c. 新聞・テレビ	1	2	3	4	9
d. 警察	1	2	3	4	9
e. 国の行政	1	2	3	4	9
f. 国会	1	2	3	4	9
g. NPO・NGO(非営利団体や非政府組織)	1	2	3	4	9
h. 社会福祉施設	1	2	3	4	9
i. 国連	1	2	3	4	9
j. 科学技術	1	2	3	4	9

問 42 a. 今までの人生をふりかえって、もう一度やり直せるとしたら、男に生まれていた方がよかったと思いますか。それとも女に生まれていた方がよかったですでしょうか。

- 1 男に生まれていた方がよかった  
 2 女に生まれていた方がよかった  
 8 その他(記入 )  
 9 わからない

b. それではこれからの世の中を考えたとき、今、もう一度生まれ変われるとしたら、あなたは男と女のどちらに生まれたいと思いますか。

- 1 男に生まれたい      2 女に生まれたい      8 その他(記入 )      9 わからない

問 43 [カード 25] もし生まれ変われるとしたら、中国以外のアジアの国(地域)の中で選ぶとしたら、どの国(地域)に生まれたいですか。

- 1 日本                      4 香港                      7 シンガポール  
 2 韓国                      5 インド                      8 その他(記入 )  
 3 台湾                      6 フィリピン                      9 わからない

問 44 [カード 26] 今後、わが国のために、一番に友好を深めていくべき国や地域は、次の中ではどこでしょう。

- |                |                 |
|----------------|-----------------|
| 1 アメリカ合衆国      | 5 日本や韓国以外のアジアの国 |
| 2 EU (ヨーロッパ連合) | 8 その他 (記入 )     |
| 3 日本           | 9 わからない         |
| 4 韓国           |                 |

---

問 45 [カード 27] あなたは悩みごとや重大な相談事を、まずどなたに相談していますか、あるいは、するとおもいますか。

- |              |  |
|--------------|--|
| 1 父親         |  |
| 2 母親         |  |
| 3 きょうだい      |  |
| 4 その他の家族や親戚  |  |
| 5 学校の先生や塾の先生 |  |
| 6 友だち        |  |
| 7 その他 (記入 )  |  |
| 8 相談できる人がいない |  |
| 9 特に悩みはない    |  |

---

問 46 [カード 28] 今日の我々の社会では、「メンツ (面子)」を立てることが重要だとあなたは思いますか。

- |                  |  |
|------------------|--|
| 1 非常に重要である       |  |
| 2 どちらかといえば重要である  |  |
| 3 どちらかといえば重要ではない |  |
| 4 まったく重要ではない     |  |
| 8 その他 (記入 )      |  |
| 9 わからない          |  |

---

問 47 [カード 29] 現在あなたに子供がいる、いないに関わらず、子供を育てる主な目的は何だとお考えですか。(1つ選択)

- |               |  |
|---------------|--|
| 1 子孫を伝える      |  |
| 2 社会的責任       |  |
| 3 自分の生活改善のため  |  |
| 4 老後のため       |  |
| 8 その他 (記入 : ) |  |
| 9 わからない       |  |

問 48 [カード 30] 年とった親は子どもが面倒を見るべきだと思いますか、それとも親が自分で何とかするべきだと思いますか。あえて言うと、あなたの意見は次のどちらでしょうか。(1つ選択)

- 1 子供が面倒をみるべき
- 2 親が自分でなんとかすべき
- 8 その他(記入 )
- 9 わからない

問 49 a. [カード 31] 次のような場面を想像してください。あなたは幼いときに両親と死に別れ、近所に住んでいた田中さんに育てられました。そのおかげで、大学を卒業し、今では生活に余裕もできました。ところが、今、恩人の田中さんは病の床にふし、苦しんでいます。本人は知りませんが、医者にはあと3ヶ月の命と聞きました。しかし、特別な手術をすれば痛みはとれ、回復できる可能性があると聞きました。身寄りもなく、経済的余裕もない田中さんを救うためには、あなたの全財産を使わなければなりません。あなたはどうすると思いますか。

- 1 全財産をなげうっても、ぜひ手術をしてもらう
- 2 無理をせず、手術はあきらめる
- 8 その他(記入 )

b. 上の質問では、恩人の場合をききました。もし病気なのがあなたの本当のご両親のどちらかの場合だったらどうしますか。

- 1 全財産をなげうっても、ぜひ手術をしてもらう
- 2 無理をせず、手術はあきらめる
- 8 その他(記入 )

問 50 [カード 32] あなたは次のような伝統的な価値観についてどう思いますか。

	全くそのとおり だと思ふ	そう 思ふ	そうは 思わない	決してそうは 思わない	その 他	わから ない
a. 先祖を尊ぶべき……………	1	2	3	4	8	9
b. 長男は両親の面倒を見るべき……………	1	2	3	4	8	9
c. 妻は夫に従ふ……………	1	2	3	4	8	9
d. 親が反対する結婚はしない……………	1	2	3	4	8	9
e. 年上の人の意見に従ふ……………	1	2	3	4	8	9
f. 家系を続かせるため息子は必要だ……………	1	2	3	4	8	9
g. 男性は外で働き、女性は家庭を守るべき……………	1	2	3	4	8	9

問 51 [カード 33] 現在、世界中にいろいろな宗教があり、宗教間の対立による争いが起こっていますが、これからの世界の人々は、どのようにすべきと思いますか。次のうち、どれがあなたのお考えに近いですか。次の中から1つだけ選んでください。

- 1 世界の人々は、自分の宗教を広めるべき
- 2 世界の人々は、自分の宗教を世界に理解させることに努力すべき
- 3 世界の人々は、他のいろいろな宗教を理解することに努力すべき
- 4 世界の人々は、理解するかどうかは別として、お互いの宗教を尊重すべき
- 8 その他（記入 \_\_\_\_\_）
- 9 わからない

---

問 52 [カード 34] あなたの職場では良きリーダーはどんな資質を持っているべきでしょうか。最も重要なものを3つ、次の中から選んで下さい。

- 1 技術的に優れていること
- 2 部下を公平に扱うこと
- 3 部下に尊敬され、好かれていること
- 4 真剣に仕事に取り組むこと
- 5 人間関係がよい、顔が広いこと
- 6 仕事仲間に誠心誠意、接すること
- 7 決断力がある、断固としていること
- 8 判断力が優れていること
- 9 部下に利益をもたらすこと
- 10 年功を積んでいること
- 11 よい階級の出身であること

---

問 53 [カード 35] 現代の進んだ医療の一つとして、交通事故や病気などで亡くなった方の心臓や肝臓などの臓器を、重い病気で苦しんでいるほかの人に移植することが可能になっています。このような医療について、あなたのお考えは、次のどちらの意見に近いですか。

- 1 重い病気の人が元気になれるのだから良いことだ
- 2 いくら人の命を救うためとはいえ、亡くなった人の体の一部を取り出すのはよくないことだ
- 8 その他（記入 \_\_\_\_\_）
- 9 わからない

問 54 [カード 36] あなたは、現在、何らかの組織やクラブの会員になっていますか。このカードをご覧になって、どれに所属しているのか教えてください。いくつでもよいです。(M.A.)

- 1 自治会、町内会
- 2 PTA、父母の会
- 3 婦人会、老人会、青年会
- 4 消防団、防犯協会
- 5 農協、漁協、森林組合
- 6 商工会、その他の業界団体
- 7 労働組合
- 8 スポーツ、レクリエーション、趣味・文化サークル
- 9 県人会、同窓会、OB会
- 10 宗教団体
- 11 生協（生活協同組合）、消費者運動
- 12 政治団体、後援会
- 13 市民団体、住民運動、自然保護団体
- 14 その他
- 15 どれにも入っていない

---

問55 [カード 37] 次のような場面を想像してください。あなたはある会社に働いています。ある同僚が悪いことをして不当に利益を得ているのを知って、それを上司に報告しようと覚悟していました。ところが、ある日、会社に刃物を持った凶悪な強盗が押し入り、あなたも命の危険にさらされました。しかし、その同僚の活躍によりあなたの命も救われ、事件も解決しました。あなたは、その同僚の不正については、つぎのうちどうしますか。

- 1 命が救われたことには感謝するが、なおかつ不正については上司に報告する
- 2 命を救われたことに感謝し、不正を報告するのはやめる
- 8 その他（記入 \_\_\_\_\_）
- 9 わからない

## 5e. 項目の出典履歴

2002年10月(日本調査)

右端のY, S9, S3の記号はこのリストの最後のページを参照せよ。

質問		KS	出典	トピック	変更内容	関連調査
問1		#4.11	7ヶ国比較A票・問11	先祖を尊ぶ		
問2		#4.10	7ヶ国比較A票・問12	他人の子供を養子にするか		
問3		#4.80	7ヶ国比較A票・問13	望ましい子供の数		
問4a	変更	#2.80a	7ヶ国比較A票・問14a	病気	回答肢に「頭が重い」追加	Y
問4b	変更	#2.80b	7ヶ国比較A票・問14b	病気	回答肢に「(肩こりや腰痛など)」追加	Y
問4c		#2.80c	7ヶ国比較A票・問14c	病気		Y
問4d	変更	#2.80d	7ヶ国比較A票・問14d	病気	回答肢に「(ゆううつになる、気がふさぐ)」追加	Y
問4e	変更	#2.80e	7ヶ国比較A票・問14e	病気	回答肢に「(よく眠れない)」追加	Y
問5		#2.3g	7ヶ国比較A票・問15	健康満足		
問6		#1.8	7ヶ国比較A票・問16	社会的階層	【国別質問】	
問7		#7.81	7ヶ国比較A票・問17	収入と余暇		
問8		#2.8	7ヶ国比較A票・問18	お金と仕事		
問9	変更	#7.24	7ヶ国比較A票・問20	仕事と個人生活	1) 回答肢1「程よい給料」→「程、よい給料」変更 2) 回答肢4「やりとげたい」→「やりとげた」修正 3) (1つ選択) 追加	
問10a		#2.30	7ヶ国比較A票・問9a	不安感(重い病気)	カード表記変更	
問10b		#2.30d	7ヶ国比較A票・問9b	不安感(交通事故)	カード表記変更	
問10c		#2.30f	7ヶ国比較A票・問9d	不安感(戦争)	カード表記変更	
問11a	変更		WVS世界23ヶ国価値観・問71	お化け調査	1) 「や仏」追加 2) 回答肢「あるかもしれない」追加	
問11b			WVS世界23ヶ国価値観・問71	お化け調査	回答肢「あるかもしれない」追加	

質問		KS	出典	トピック	変更内容
問11c			WVS世界23ヵ国価値観・問71	お化け調査	回答肢「あるかもしれない」追加
問11d			WVS世界23ヵ国価値観・問71	お化け調査	回答肢「あるかもしれない」追加
問11e			WVS世界23ヵ国価値観・問71	お化け調査	回答肢「あるかもしれない」追加
問11f	変更		WVS世界23ヵ国価値観・問71	お化け調査	1)「や極楽」追加 2)回答肢「あるかもしれない」追加
問11g	変更		WVS世界23ヵ国価値観・問71	お化け調査	1)「や罰(ばち)」追加 2)回答肢「あるかもしれない」追加
問12a	変更	#5.81a	7ヶ国比較A票・問27 a	生活領域の重要性	「家族や子供」→「あなた自身の家族や子供」変更
問12b		#5.81b	7ヶ国比較A票・問27 b	生活領域の重要性	
問12c		#5.81c	7ヶ国比較A票・問27 c	生活領域の重要性	
問12d		#5.81d	7ヶ国比較A票・問27 d	生活領域の重要性	
問12e		#5.81e	7ヶ国比較A票・問27 e	生活領域の重要性	
問12f		#5.81f	7ヶ国比較A票・問27 f	生活領域の重要性	
問12g		#5.81g	7ヶ国比較A票・問27 g	生活領域の重要性	
問13		#2.3c	7ヶ国比較A票・問28	家庭満足	
問14		#2.82	7ヶ国比較A票・問29	生活満足	
問15	変更	#7.19	7ヶ国比較A票・問30	成功の要因	1)「血縁・地縁・学閥などの人のつながり」追加 2) (1つ選択) 追加
問16		#7.1	7ヶ国比較A票・問32	人間らしさはへるか	
問17		#8.1b	7ヶ国比較A票・問34	政治家にまかせる	
問18	変更	#7.2	7ヶ国比較A票・問36	心の豊かさはへらないか	1)「機械化」→「機械化や情報化」変更 2)回答肢の順番(番号)変更
問19		#4.30	7ヶ国比較A票・問37	家庭はくつるぐ場所	

関連

質問	KS	出典	トピック	変更内容	関連
問20	#4.32	7ヶ国比較A票・問38	離婚すべきではないか		
問21	#2.5	7ヶ国比較A票・問43	自然と人間との関係		
問22	#7.4	7ヶ国比較A票・問44	国と個人の幸福		
問23a	#5.1d	7ヶ国比較A票・問45	大切な道徳(親孝行)		
問23b	#5.1d	7ヶ国比較A票・問45	大切な道徳(恩返し)		
問23c	#5.1d	7ヶ国比較A票・問45	大切な道徳(個人の権利)		
問23d	#5.1d	7ヶ国比較A票・問45	大切な道徳(自由)		
問24a	#5.1c1	7ヶ国比較A票・問48	入社試験(親戚)		
問24b	#5.1c2	7ヶ国比較A票・問49	入社試験(恩人の子)		
問25	#5.6	7ヶ国比較A票・問50	めんどろをみる課長		
問26	#2.12	7ヶ国比較A票・問51	他人のためか自分のためか		
問27	#2.12b	7ヶ国比較A票・問52	スキがあれば利用されるか		
問28	#2.12c	7ヶ国比較A票・問53	人は信頼できるか		
問29a	表記のみ変更	#7.83 7ヶ国比較A票・問57a	病気の治療	1)「挙げる」→「あげる」変更 (a～d共通) 2)「ほう」→「方」変更	
問29b		#7.84 7ヶ国比較A票・問57b	心の解明		
問29c	表記のみ変更	#7.85 7ヶ国比較A票・問57c	経済的・社会的問題の解決	1)「今日」→「今日、」変更 2)ルビ「こんにち」追加	
問29d	新問	(2002年9月13日作成)	火星での生活		
問30	#9.80	7ヶ国比較A票・問61	文化	【国別質問】	
問31a	#3.1a	7ヶ国比較A票・問62 a	宗教を信じるか		



質問		KS	出典	トピック	変更内容	関連
問31b		#3. 1b	7ヶ国比較A票・問62 b	何という宗教	【国別質問】 1) (1つ選択)追加 2) 各回答肢の「(記入 )」を削除、但し「その他(記入 )」は残した	
問32		#3. 2	7ヶ国比較A票・問63	「宗教心」は大切か		
問33		#3. 3	7ヶ国比較A票・問64	宗教は1つか		
問34	変更		日本人の法意識(日本文化会議)・Q35	法の遵守	回答肢3・4追加	
問35	変更		日本人の法意識(日本文化会議)・Q43	契約書と信頼感	1)「甲」→「A」変更 2)「乙」→「B」変更 3)回答肢8・9追加	
問36	変更		日本人の法意識(日本文化会議)・Q44	契約書の規定	1)「丙」→「A」変更 2)「丁」→「B」変更 3)カテゴリ-8・9追加 4)質問文「、次の」追加 5)「ゆうずう」→「融通」ルビ(ゆうずう)追加	
問37	変更		WVS世界23ヶ国価値観・問12	環境保護か 経済成長か	修正質問文と回答文	
問38	変更		7ヶ国比較A票・問26	一番大切なもの	1)質問文「1つだけあげてください。」削除 2) ( ) 補足の追加	
問39a	新問		「日本人の職業観」調査(昭和54年世論調査年鑑)問5を参考	尊敬する職業	但し、自由回答とした	
問39b	新問		「日本人の職業観」調査(昭和54年世論調査年鑑)問5を参考	実際につきたい職業	但し、自由回答とした	
問40	新問			親友への信頼感(手術)		S9
問41a			WVS世界23ヶ国価値観・問9	信頼感	カード表記変更	S9
問41b	変更		WVS世界23ヶ国価値観・問9	信頼感	1)「や裁判の」追加 2)カード表記変更	S9
問41c			WVS世界23ヶ国価値観・問9	信頼感	カード表記変更	S9
問41d			WVS世界23ヶ国価値観・問9	信頼感	カード表記変更	S9
問41e			WVS世界23ヶ国価値観・問9	信頼感	カード表記変更	S9
問41f			WVS世界23ヶ国価値観・問9	信頼感	カード表記変更	S9
問41g			WVS世界23ヶ国価値観・問9	信頼感	カード表記変更	S9
問41h			WVS世界23ヶ国価値観・問9	信頼感	カード表記変更	S9

質問		KS	出典	トピック	変更内容	関連
問41i			WVS世界23カ国価値観・問9	信頼感	カード表記変更	S9
問41j	新問			信頼感	1)新たに質問「科学技術」追加 2)カード表記変更	S9
問42a	新問		KSの#6.2生まれ変わり新版1	男女の生まれ変わり(過去)		S9
問42b	新問		KSの#6.2生まれ変わり新版2	男女の生まれ変わり(将来)		S9
問43	新問			国の親近感(生まれた国)	【国別質問】	S9
問44	新問			国の親近感(友好)	【国別質問】	
問45	変更		読売全国世論調査(H12年7月②全国世論調査の現況)・問25	相談相手	1)質問文に「や重大な相談事」追加 2)回答肢の再編 3)「次の中から一つだけ選んで下さい。」追加	
問46	変更		北京・上海調査(2001年11月)・問31	メンツ	1)「メンツ」→「メンツ(面子)」漢字表記を追加	
問47	変更		北京・上海調査(2001年11月)・問1	子供を育てる目的	1)質問文・回答肢を変更 2)「生活改善」→「自分の生活改善のため」変更 3)「老後の為」→「老後のため」変更	
問48	変更		北京・上海調査(2001年11月)・問3	親の面倒	1)質問文の変更 2)回答肢「場合による」→「その他(記入 )」変更	
問49a	新問			財産か手術か(恩人)	北京・上海はデータ入力の際、「その他」とDKが分かれています。	S9
問49b	新問			財産か手術か(親)	北京・上海はデータ入力の際、「その他」とDKが分かれています。	S9
問50	変更		「東京・ソウル・北京3都市の国民意識」(1996, 7)毎日新聞社・問29	儒教精神	1)質問文の変更 2)カード表記変更	
問51	新問			宗教の在り方		S9
問52	変更		林知己夫:日本人の国民性, Phase' 93	リーダーの条件	「最も重要でないもの」削除	
問53	新問			臓器移植		
問54	変更		国民性七か国比較オムニバスD票・問14	社会参画	【国別質問】 「いくつでもよいです」追加	
問55	新問			義理人情(強盗)		S9

(フェイス・シート)

質問	KS	出典	トピック	変更内容	関連
F1		7ヶ国比較A票・F1	性別		
F2	変更	7ヶ国比較A票・F2	年齢	日本調査の対象者が20歳以上なので、旧回答肢1を削除	
F3	変更	7ヶ国比較A票・F3	学歴	【国別質問】 新制の学校制度へ対応した回答肢となるように大幅に変更	
F4		7ヶ国比較A票・F4	本人職業	【国別質問】	
F5		7ヶ国比較A票・F11	世帯収入	【国別質問】	

(注)Face Sheet の項目のカテゴリーは、各国の事情と合わせて、変更されているので注意せよ。

【参考文献】

電通総研・余暇開発センター編 (1999). 世界 23 カ国 価値観データブック. 同友館.

統計数理研究所・研究レポート No.76 (1995). 意識の国際比較における連鎖的調査分析方法の実用化に関する研究—総合報告書一.

統計数理研究所・研究レポート No.77 (1995). 意識の国際比較における連鎖的調査分析方法の実用化に関する研究—国民性の国際比較のためのマニュアル一.

統計数理研究所・研究レポート No.89 (2003). 日本・中国の国民性比較のための基礎研究—中国北京市における意識調査一.

統計数理研究所・研究レポート No.90 (2003). 日本・中国の国民性比較のための基礎研究(2)—中国上海市における意識調査一.

日本文化会議編 (1973). 日本人の法意識—調査分析一. 至誠堂.

林知己夫他 (1998). 国民性七か国比較. 出光書店.

吉野諒三 (2001). 心を測る—個と集団の意識の科学—. 朝倉書店.

【関連調査データ】

S9: 佐々木正道代表 (2002, 9). 日本の国際化に関する意識調査—親子・一般成人—.

S3: 佐々木正道代表 (2003, 3). 日本の国際化に関する意識調査—(A)・(B)—.

(平成 13 年度～平成 15 年度科学研究費補助金基盤研究(A)(1)No.13301009「グローバル化とナショナル・アイデンティティに関する意識構造についての実証的研究」)

Y: 山岡和枝代表 (2003, 11). 医療と文化に関する世論調査.

(文部省科学研究補助金・基盤研究(B)(2) 平成 14・16 年度) No.14402043 「「医療」と「文化」の多次元の連関に関する統計科学的研究」)

(注) 問 6、問 30、問 31b、問 43、問 44、問 49a、問 49b、問 54 は、質問の意図を考えて、原票の回答肢は各国で一部異なっている。但し、共通データファイルでは、汎用性のある形式に整えた。

