

伝統的価値観と身近な生活意識
に関する意識調査報告書
— 郵送調査と各調査機関の WEB 調査の比較 —

林 文・吉野諒三 編

2011年3月

統計数理研究所

〒190-8563 東京都立川市緑町10-3

※ 今後、本報告書を含め、過去の調査報告書に誤謬が見つかった場合は、報告書の Web ページ (<http://www.ism.ac.jp/~yoshino/>) にてお知らせする予定である。

伝統的価値観と身近な生活意識 に関する意識調査報告書

— 郵送調査と各調査機関の WEB 調査の比較 —

林 文・吉野諒三 編

2011 年 3 月

統計数理研究所

〒190-8563 東京都立川市緑町 10-3

本報告書は、統計数理研究所 NOE 形成事業費 (2010 年度) と、科学研究費科学研究費 (基盤 C 一般) 「基底意識構造の統計科学的研究—素朴な宗教的感情と生活に関する連鎖的比較調査分析—」 (課題番号 205304905001、2008 年度～2010 年度、代表: 東洋英和女学院大学 林文、) の交付を受けて行った調査研究の報告書である。

なお、科学研究費 (基盤 C) による調査研究のうち、特に 2008 年度の調査については『伝統的価値観と身近な生活意識に関する意識調査報告書 別冊』 (2011 年 3 月) とした。

研究組織

研究代表者

林 文 (東洋英和女学院大学人間科学部 教授)

連携研究者および研究協力者

吉野諒三 (統計数理研究所データ科学研究系 教授)

山岡和枝 (国立保健医療科学院技術評価部 開発技術評価室長)

松本 渉 (関西大学総合情報学部 准教授、2010 年 3 月まで統計数理研究所データ科学研究系助教)

大隅 昇 (統計数理研究所 名誉教授)

鮑戸 弘 (NTT ドコモモバイル社会研究所長、2010 年 3 月まで東洋英和女学院大学学長)

小谷みどり (第一生命経済研究所 主任研究員)

鄭 躍軍 (同志社大学文化情報学部 教授)

角田弘子

藤田泰昌

二階堂康輔

巖 晶

謝辞

この調査研究は、実験調査として了解のうえで、実施条件を揃えることなどの注文に対応して実施していただいた、新情報センター、アダムスコミュニケーション、東京サーベイリサーチ、匿名の大手調査機関のご協力なくしては実行できなかった。それぞれの回答集団として株式会社マーシュ (D STILE WEB)、博報堂 (HiPanel) のご協力もいただいた。各社と担当者の方々に御礼申し上げるとともに、回答者の皆様に心から御礼申し上げたい。また、分析はシステムサポートのご協力をいただいた。深く御礼申し上げる。

また、分析やデータ整理については、小島潤子さん、山中明美さん、山田美香さんにお手伝いいただいた。感謝申し上げたい。

目 次

1. 調査研究の目的	-----	1
2. 標本票の作成	-----	5
3. 調査実施概要	-----	5
3.1 郵送調査の実施概要	-----	9
3.2 ウェブ調査の実施概要	-----	10
3.3 実施状況と回収状況	-----	14
4. 調査結果の概要	-----	19
付表1. 単純集計比較表	-----	31
付表2 郵送調査、ウェブ調査 A, B, C の基本項目クロス集計	-----	41
a. 性、年齢層別、「信仰の有無」×「宗教的な心大切か」群別 集計表	-----	43
b. 性×年齢層別集計表	-----	131
付録. 調査票(郵送調査、ウェブ調査の一部)	-----	211

1. 調査研究の目的

本研究の目的は、各国の人々の日常の身近な事柄と生活習慣、伝統的価値観等に関する意見を、統計的な標本調査によってデータを収集し、そのデータの解析を行うと共に、調査方法に関する研究、データ解析の方法に関する研究の素材として活用することにある。

1953年からの「日本人の国民性調査」（統計数理研究所）とこれに関連する意識調査、「日米欧7カ国調査」（林知己夫・林文他，1998）や1971年からの海外の日系人調査をとおして、蓄積されたデータは世界的にも貴重な資料として認められている。この長い研究の中から、「連鎖的比較調査分析（Cultural Link Analysis）」と呼ばれる方法論が发展した。さらに、国際比較における調査項目や質問の仕方、また様々な質問群の作成に、独自の方法論が取り入れられ、調査から分析までの実践的パラダイムとして「データの科学」が提唱され、新たな統計学の分野を確立しつつある（林文・山岡，2001；吉野他，2001）。

「連鎖的比較調査分析法」は、故林知己夫を中心に「日本人の国民性調査」から発展させてきた国際比較方法論である。「意識の国際比較調査」として行われた日米欧7カ国国際比較調査の分析結果や、その一環として行われた東アジア価値観国際比較調査から、東アジアにおける信頼感などの人間関係の同異の姿や連関の社会文化的側面が明らかになってきた（林他，2004）。それらを通して、宗教的感情や生活に対する考え方や行動など、東アジアの中でも文化差があることを示唆してきた。そしてこのような生活に対する考え方の問題は、独立した問題として捉えるのではなく、Life（宗教観、生命観、人生観、生活の質）として捉え、文化的要因の影響等も含め、広く人々の生活全般の状況とその要因から考察することが重要であるという認識に至った。心理学、宗教学、教育学、医学等、他分野の研究にも関連するものといえる。これら表層意識として認識されにくい心の深層が、人間の行動を規定する非常に重要な部分であるとするなら、人間の社会的な行動を規定している基底意識構造（宗教的感情や生活）を明らかにしていくことは有意義であると考えられる。

また、申請者は、1970年代の多次元解析法の開発とともに行われた基底意識の統計科学的研究（林、飽戸他，1979）や、森林に対する意識の国際比較、1990年代の日本人の自然観調査研究をとおして、素朴な宗教的感情に注目してきた（林他，1996；林，2004）。日本人の国民性調査では、1958年の第2回調査から「信仰を持っているか」と「宗教的な心は大切か」の2つの質問が用いられている（水野他，1992）。この発想自体が、日本の宗教の特徴であるが、それについての国際比較から、宗教を信じていなくても、宗教的な心が大切と考える人の多さが、西欧のキリスト教社会からみた日本人の宗教信者の少なさが必ずしも宗教を否定するものではないことを示してきた（林他，1998）。近年、WHOでもスピリチュアリティの重要性が注目されるなど、宗教の概念の見直しもなされるようになってきている。しかし、そのための調査をみると、西欧的論理から構築された概念を用いており、日本人が宗教的な心として捉えるものとは違った印象を受ける（林他，2004，林，2006）。日本人の宗教的な心にあたるものが日本以外の国や地域で存在するのか、存在するとすれば、どのような言葉で捉えることができるのか考えていく意味がある。

こうした「素朴な宗教的感情」(林, 2007)とLife(宗教観、生命観、人生観、生活の質)の洞察をさらに深め、文化の連鎖を日本のみならず他の地域を含めた分析へと、是非とも発展させていきたい。そのため大規模な標本調査に基づく統計科学的実証的調査研究が必要であると考える。現在、基底意識構造に関する研究の文献的検討、予備的に地域を限定した郵送調査など進めてきた。

今回の科学研究費補助金による2008年度調査では、2006年度の横浜市4区調査とほぼ同じ調査項目を用い、2006年度とあわせて8区の郵送調査と同様に捉え、新たにウェブ調査(Web-based survey)との比較を試みることを計画した。ウェブ調査を用いた理由は、これまでの郵送調査では回収率が3割強程度で、回収層にはかなりの偏りがあると予想されるため、それとは異なる回収層の回答が期待されるウェブ調査も行って比較することを考えたことにある。ウェブ調査は、近年は簡単になされるようになってきているが、調査協力者登録集団(いわゆるボランティア・パネル)に対する調査がほとんどで、母集団がはっきりしない。また、その登録者集団が各調査会社によって性質が異なり、異なる調査結果がえられることも知られている。ウェブ調査の技術的な面での具体的方法も、各社様々であるが、その異なる要因についての研究はほとんど行われていない。そこで、ウェブ調査の実施に当たって、比較条件の明確化を図った実験的調査計画をたて、複数社に共通の条件を提示し、実験調査であることへの理解を得て委託した。ウェブ調査の実施計画の中で、狭い地域に限定してパネルを割り当てるのは困難と判明したため、対象範囲を首都圏とすることとした。ウェブ調査結果と比較する郵送調査についての、同地域調査は、統計数理研究所の「日本人の国民性の統計的研究と国際比較」運営交付金によって可能となった。

これらの調査対象の違いおよび、調査方式の違いを検討することが可能となり、加えて、本調査研究が本来の課題としている素朴な宗教的感情を含む伝統的価値観についての調査項目の、現代社会における意味を考察することができ、同時にウェブ調査に対する実験調査としても意味をもつ。そうした検討の中で、国際比較も視野に入れ、今後の変化を捉えていくため、調査項目のスキームの再構築を目指している。

参考文献：

- ・林 知己夫(1979). 戦後日本人の意識はどう変ったか—『伝統保守』へのUターンと“新型日本人”の出現, *朝日ジャーナル*, 21-32, 96-100, 朝日新聞社.
- ・林 知己夫編(1979). ノンパラメトリック多次元尺度解析についての統計的接近, *統計数理研究所研究レポート*, No. 44.
- ・林 知己夫他(1991). 意識の国際比較方法論の研究—新しい統計的社会調査法の確率とその展開—, *統計数理研究所研究レポート*, No. 71.
- ・林 知己夫・林 文(1995). 国民性の国際比較, *統計数理*, 43(1), 27-80.
- ・林 文(2006). 宗教と素朴な宗教的感情, *行動計量学*, 33(1), 13-24.
- ・林 文(2007). 社会調査からみる宗教・素朴な宗教的感情と死生観, *死生学年報 2007* (東洋英和女学院大学死生学研究所編), 129-154, LITHON.

- ・林 文・小谷みどり (2008). 宗教的な心について—環太平洋価値観調査から—, *日本行動計量学会第36回大会抄録集*, 69-70, 2009. 9.
- ・Hayashi, F. and Nikaido, K. (2009). Religious Faith and Religious Feelings in Japan: Analyses of Cross-cultural and Longitudinal Surveys, *Behaviormetrika*, 36(2), 167-180.
- Hayashi, F. and Suzuki, T. (1995). Data analytic Representation of Characteristics of Various Breakdowns on Cross-cultural Survey, *Data Science and its Applications*(eds. Y. Escoufier, C. Hayashi, etc.), 235-246, Academic press, Tokyo.
- ・林 文 (2010). 現代日本人にとっての信仰の有無と宗教的な心—日本人の国民性調査と国際比較調査から—, *統計数理*, 58(1), 39-59, 2010. 6.
- ・林 文・大隅昇・吉野諒三 (2010). ウェブ調査から何を読み取るか—基底意識に関する実験調査—, *日本行動計量学会第38回大会抄録集*, 30-33, 2010. 9.
- ・前田忠彦・大隅 昇 (2006). 自記式調査における実査方式間の比較研究—Web 調査の特徴を調べるための実験的検討—, *ESTRELA*, No. 143, 12-19.
- ・前田・大隅 (2007, 2008). インターネット調査の抱える課題—実験調査から見えてきたこと—, *よろん* (日本世論調査協会報), 第 100 号, 58-70 ; 第 101 号, 79-94.
- ・中村 隆 (2005). コホート分析における交互作用効果モデル再考, *統計数理*, 53(1), 103-132.
- ・中村 隆 他 (2009). *国民性の研究 第12次全国調査—2008年全国調査—*, 統計数理研究所研究リポート, No. 99.
- ・NHK 放送文化研究所編 (2010). *現代日本人の意識構造 [第七版]*, NHK ブックス.
- 電通総研・日本リサーチセンター編 (2008). *世界主要国価値観データブック*, 同友館.
- ・大隅 昇 (2000, 2004). 「調査環境の変化に対応した新たな調査法の研究」報告書.
- ・大隅 昇 (2006). インターネット調査の抱える課題と今後の展開, *ESTRELA*, No. 143, 2-11.
- ・鈴木達三他 (1995). *意識の国際比較における連鎖的調査分析方法の実用化に関する研究—総合報告書—*, 統計数理研究所研究リポート, No. 76.
- ・鄭躍軍編著 (2005) : *日本・中国の国民性比較のための基礎研究—中国杭州市・昆明市における意識調査—*, 研究リポートNo. 1, 総合地球環境学研究所.
- ・統計数理研究所国民性調査委員会 (1961). *日本人の国民性*, 至誠堂.
- ・統計数理研究所国民性調査委員会 (1970). *第2 日本人の国民性*, 至誠堂.
- ・統計数理研究所国民性調査委員会 (1975). *第3 日本人の国民性*, 至誠堂.
- ・統計数理研究所国民性調査委員会 (1982). *第4 日本人の国民性*, 出光書店.
- ・統計数理研究所国民性調査委員会 (1992). *第5 日本人の国民性 戦後昭和期総集*, 出光書店.
- ・統計数理研究所国民性国際調査委員会 (1998). *国民性七か国比較*, 出光書店.
- ・吉野諒三編 (2004). *東アジア価値観国際比較調査—『信頼感』の統計科学的解析—2002年日本調査報告書*, 統計数理研究所研究リポート, No. 91.
- ・吉野諒三編 (2004). *東アジア価値観国際比較調査—「信頼感」の統計科学的解析—2002年度中国[北京・上海・香港]調査報告書* (統計数理研究所)
- ・吉野諒三編 (2005). *東アジア価値観国際比較調査—「信頼感」の統計科学的解析—2004年韓国調*

査報告書 (統計数理研究所)

・吉野諒三編 (2005). 東アジア価値観国際比較調査—「信頼感」の統計科学的解析—2004年台湾調査報告書 (統計数理研究所)

・吉野諒三編 (2005). 東アジア価値観国際比較調査—「信頼感」の統計科学的解析—2004年シンガポール調査報告書 (統計数理研究所)

・吉野諒三編 (2005). 東アジア価値観国際比較調査—2004年度日本A調査報告書— (統計数理研究所).

・吉野諒三編 (2006). 東アジア価値観国際比較調査—『信頼感』の統計科学的解析— (平成14-17年度科学研究費補助金 (基盤研究 (A)) 研究成果報告書).

・吉野諒三編 (2006). 環太平洋 (アジア太平洋地域) 価値観国際比較調査2005年度中国 (北京・上海・香港) 調査報告書 (統計数理研究所).

・吉野諒三編 (2007). 東アジア国民性比較: データの科学, 勉誠出版.

・吉野諒三編 (2007). 環太平洋 (アジア太平洋地域) 価値観国際比較調査2006年度韓国調査報告書 (統計数理研究所).

・吉野諒三編 (2007). 環太平洋 (アジア太平洋地域) 価値観国際比較調査2006年度USA調査報告書 (統計数理研究所).

・吉野諒三編 (2008). 環太平洋 (アジア太平洋地域) 価値観国際比較調査2007年度シンガポール調査報告書 (統計数理研究所).

・吉野諒三編 (2009). 環太平洋 (アジア太平洋地域) 価値観国際比較調査2008年度インド調査報告書 (統計数理研究所).

・吉野諒三・林文・山岡和枝 (2010). 国際比較データの解析—意識調査の実践と活用. シリーズ<行動計量の科学> (日本行動計量学会 [編集]). 朝倉書店.

・吉野諒三・巖岩晶編 (2007). 環太平洋 (アジア太平洋地域) 価値観国際比較調査2006年度台湾調査報告書 (統計数理研究所).

・吉野諒三・松本渉編 (2008). 環太平洋 (アジア太平洋地域) 価値観国際比較調査2007年度オーストラリア調査報告書 (統計数理研究所).

2. 調査票の作成

2.1 調査内容についての経緯

本研究は、伝統的価値観と身近な生活意識に関する調査であり、その考えのもととなるのは、1976年度～1978年度の科学研究費補助金（一般研究(B)）による「ノンパラメトリック多次元尺度解析についての統計的接近」（研究代表者：林知己夫）である。ここでは、多次元尺度解析の諸方法を組織的に再編成するとともに、従来の方式によっては解析することのできない諸面に対して、数量化理論の立場から新しい方法を開発することを目的とし、多種のデータに適用することによって各方法の特色を明らかにしつつ、どのようなデータにはどのような方法が解析の目的に対して妥当であるかを見極めるとしている。新しい解析法は、日本人の心の基底構造探るといような課題において、特に必要性があるとし、そうした視点に立った調査が計画された。そうした分析法を念頭においた行われた調査が、東京23区と米沢市周辺において行われた「日本の習慣・行事に関する調査」である（その面接調査の回収率は東京23区で81%、米沢で85%と、今日では考えられないほど高い）。

こうした内容の調査は一部、NHK世論調査所（現在のNHK放送文化研究所）の「日本人の意識」調査などでも使われているが、調査内容全体の構成が当時としては珍しく、「お化け調査」と呼称された。その後、これら調査項目のいくつかが使われ、また宗教に関する調査もいくつか行われている。また1994年には、林は「日本人の自然観」（原子力安全システム研究所社会システム研究所のワークショップとして採択された林を研究代表者とする調査研究）においても、その理念の一部が用いられた（全国調査と、7地域調査）。そうした経緯を経て、1976年度～1978年度の調査の原点に戻り、現在の人々の意識を調査することを試みた。宗教や宗教的な心についての意識は、統計数理研究所でも部分的にはあるが継続して調査されており、1990年代以降、それまでとは少し変わった様相を示すようになってきているが、その詳細については、不十分であり、原点に戻った日常の習慣・行事視点とともに調査する必要性を認識した。

2004年度には「怪異・妖怪文化資料を素材とした計量民俗学の構築と分析手法の開発に関する研究」（2003年度～2006年度科学研究費補助金（基盤研究(A)、No.15202026、研究代表者：小松和彦（国際日本文化研究センター教授））の中で、米沢市の住民を対象の郵送調査において、一部、ほぼ同じ質問を用いて比較を試みた。怪異・妖怪に対する人々の感情や思いを、伝統文化・素朴な宗教的感情とともに調査したわけである。2004年調査の郵送調査の回収率が18%しかなかったために、1977年米沢周辺調査と比較は注意を要するものの、そのことを念頭にした考察を試みている（報告書『怪異・妖怪文化資料を素材とした計量的民俗学の構築と分析手法の開発に関する研究』（2007年3月））。

2006年度には素朴な宗教的感情を主な内容とする調査を、横浜市の北部4区の郵送調査で実施した（2006年度東洋英和女学院大学死生学研究所研究助成による「日本人の素朴な宗教的感情についての統計的研究—家族の死という視点を中心に」（研究代表者：林文）。調査結果は回収率31%で、全く不十分なものではあるが、それを踏まえて解釈を試みた（「社会調査からみる宗教・素朴な宗教的感情と死生観」（林文、「死生学年報」（2007）））。

今回の科学研究費補助金による2008年度調査では、この調査とほぼ同じ調査項目を用い、2006年度とあわせて8区の郵送調査と同様に捉え、新たにウェブ調査との比較を試みることを計画した。本研究でウェブ調査を用いた理由は、これまでの郵送調査では回収率が3割強程度で、回収層にはかなりの偏りがあると予想されるため、それとは異なる回収層の回答が期待されるウェブ調査も行って比較してみる必要があると考えたためである。

2.2 調査質問項目

2009年度のウェブ調査の計画段階で、2008年度の郵送調査の質問量が多すぎることが指摘され、一部を除外し、代わりにウェブ調査と郵送調査の比較に必要なインターネット使用状況等に関する質問項目を追加した。基本的には、2008年度の郵送調査の質問項目から一部を削除し、ウェブ調査特有の質問項目を追加して、次の内容で構成することとなった。

- A: 伝統的価値観や素朴な宗教的感情と日常生活における信頼感などの社会意識に関するもの
- B: 人口統計学的変数/属性関係項目
- C: インターネット利用環境に関する諸事項

このうち、A,Bについては、郵送調査、ウェブ調査と全く同じとし、Cについては、それぞれの性質によって質問内容が少し異なる。

調査項目の履歴は表1のとおりである。2008年度郵送調査の調査票、2009年度の郵送調査の調査票は付録とした。また、2009年度のウェブ調査の調査票は、3社それぞれの画面デザインが異なるが、回答形式などの基本点は揃えたので、郵送調査と質問内容が異なる「調査に関する感想など」を尋ねた部分を挙げておく。

質問文と回答選択肢についても、郵送調査、ウェブ調査でできるだけ異ならないように、しかし回答者にとって不自然でないように、検討して作成した。特に「その他」の回答については、郵送調査では回答者が自由に欄外に記入できるため、ウェブ調査でも原則として、自由記入欄を設けた。しかし、安易に「その他」の回答にならないよう、郵送調査でもウェブ調査も選択肢番号を振らないこととした。また、「わからない」「D.K.」については、郵送調査では避けることができないが、ウェブ調査では、何らかの回答をしないと次に進めないような制御が可能である。ウェブ調査における調査票設計では、こうした設定を行うことの調査結果への影響についての様々な議論があることは承知の上で、この制御機能設定を採用し、協力3社間での実験計画を綿密に検討した。

表1 2009年度ウェブ調査・郵送調査質問項目の履歴

問番号	問内容	2008横浜市 旭区、神奈川区、 保土ヶ谷区、鶴見 区	2006横浜市 青葉区、緑 区、港北区、 都筑区	2004年 米沢市	MDS調査/ 自然観調査	KS、7力国 等共通番号
問1	日本人の生活水準	問1				#7.30a
問2	あなたの生活水準	問2				#7.30b
問3	これからの生活水準	問3				#7.31
問4	先祖を尊ぶか	問5	問5	問18		#4.11
問5-1	初詣など	問6-1	問6-1	問4ケ	MDS78	
問5-2	墓参りなど	問6-2	問6-2	問4ウ	MDS76, 78	
問5-3	おみくじ	問6-3	問6-3	問4ク	MDS76, 78	
問5-4	魔よけ・縁起物	問6-4	問6-4	問4キ	MDS78	
問5-5	お守り・お札	問6-5	問6-5	問4カ	MDS78	
問5-6	祈願	問6-6	問6-6	問4オ	MDS76, 78	
問5-7	礼拝・お勤め・修行	問6-7	問6-7	問4ア	MDS76, 78	
問5-8	聖書・経典	問6-8	問6-8	問4エ	MDS76, 78	
問5-9	何もおこなっていない	問6-9	問6-9	問4コ	MDS76, 78	
問6(a)	存在: 神や仏	問7(a)	問7(a)	問27+イ	MDS76, 78*	
問6(b)	存在: 死後の世界	問7(b)	問7(b)	問2オ	MDS76, 78	
問6(c)	存在: 靈魂	問7(c)	問7(c)	問2ウ	MDS76, 78	
問7(a)	神社や寺であらたまった気持ち	問8(a)	問8(a)+(b)	問9+問10	MDS76, 78, 自然観	
問7(b)	大きな古い木に神々しい気持ち	問8(b)	問8(e)	問13	MDS76, 78, 自然観	
問7(c)	山や川や草や木に霊	問8(d)	問8(g)	問15	MDS76, 78, 自然観	
問7(d)	針供養	問8(e)	問8(h)	問17	MDS76, 78, 自然観	
問7(e)	バチがあたる	問8(f)	問8(i)	問7	MDS76, 78	
問7(f)	近代建築にも霊的なもの	問8(g)	問7(f)*	問16*		
問8(a)	運命	問12(a)	問12(a)	問25A	MDS78	
問8(b)	来世	問12(b)	問12(c)	問25C	MDS78	
問8(c)	輪廻転生	問12(c)	問12(b)	問25B	MDS78	
問8(d)	死んでも靈魂は家族と	問12(e)	問12(e)	問25E	MDS78	
問8(e)	死んだら何も残らない	問12(f)				
問9(a)	虫の知らせ	問9(b)	問11(b)	問8A		
問9(b)	古木の伐採と交通事故	問9(c)	問11(d)	問27B		
問9(c)	巫女を通じて死者と話す	問9(e)	問11(f)	問8B		
問10	他人の役に	問10	問2		自然観	#2.12
問11	信頼できるか	問11	問3		自然観	#2.12b
問12(a)	重い病気の不安	問19(a)				#2.30
問12(b)	交通事故の不安	問19(b)				#2.30d
問12(c)	街での暴力の不安	問19(c)				#2.30c
問12(d)	戦争の不安	問19(f)				#2.30f
問12(e)	原子力施設の事故の不安	問19(e)				#2.30g
問13	信仰	問14	問19	問3	MDS78, 自然	#3.1
問14	宗教的な心	問15	問20	問3-2	MDS78, 自然	#3.2, #3.2b
問15	宗教を信じるのは弱さの表れ	問16	問9	問5		
問16	佛臨階層意識	問18	F5	F7		#1.8
問17	世界の問題の解決	問20				
問18	日本国内の問題の解決	問21				
問19(a)	国の政治への期待	問32(a)				
問19(b)	法律への期待	問32(b)				
問19(c)	国連への期待	問32(c)				
問19(d)	宗教心への期待	問32(d)				
問19(e)	家族への期待	問32(e)				
問19(f)	新聞報道への期待	問32(f)				
問19(g)	お金の力への期待	問32(g)				
問20	家族の絆	問29(c)*				
問21(a)	墓参りすると会える気がする	問25-1				
問21(b)	自分はお墓を守りたい	問25-2				
問21(c)	墓参りしないとたたりがある	問25-4				

問番号	問内容	2008横浜市 旭区、神奈川 区、保土ヶ谷区、 鶴見区	2006横浜市 青葉区、緑 区、港北区、 都筑区	2004年 米沢市	MDS調査/ 自然観調査	KS、7力国 等共通番 号
問22-1	先祖代々の墓に入りたい	問26-1				
問22-2	今の家族が一緒の墓	問26-2				
問22-3	家族以外の仲間と共同の墓	問26-3				
問22-4	自分だけの個人的な墓	問26-4				
問22-5	子どもには墓参りしてほしい	問26-5				
問22-6	後の人困らぬよう決めておく	問26-6				
問22-7	後の人の好きに任せる	問26-7				
問22-8	信じる宗教に守られる墓	問26-8				
問22-9	墓はいらない	問26-9				
問22-10	該当するものがない	新				
問23	不治の病の告知(自分)	問27				
問24	不治の病の告知(家族)	問28				
問25-1	日本人-横柄	問30-1				
問25-2	日本人-寛容	問30-2				
問25-3	日本人-芯がつよい	問30-3				
問25-4	日本人-優柔不断	問30-4				
問25-5	日本人-粘り強い	問30-5				
問25-6	日本人-協調性がある	問30-6				
問25-7	日本人-自分勝手	問30-7				
問25-8	日本人-あいまい	問30-8				
問25-9	日本人-頑固	問30-9				
問25-10	日本人-短気	問30-10				
問25-11	日本人-あてはまらない	新				
問26(a)	科学発展により難病治療	問31(a)				
問26(b)	人間の心の中の解明	問31(b)	問18(b)		自然観	#7.84
問26(c)	経済社会問題の解決	問31(c)	問18(c)'		自然観	#7.85
問27	生活全体に満足か	問37	問30			#2.31
問28-1	意見反映(選挙投票で)	問33-1				
問28-2	意見反映(議員に訴え)	問33-2				
問28-3	意見反映(役所に訴え)	問33-3				
問28-4	意見反映(デモなど)	問33-4				
問28-5	意見反映(新聞投稿)	問33-5				
問28-6	意見反映(インターネットで発信)	問33-6				
問28-7	意見反映(できない)	問33-7				
問28-8	意見反映(その他)	新				
問29	政党支持	問35				
F1	性別	F1	○		○	○
F2	年齢層別	F2	○		○	○
F3	居住地域(東京/神奈川/埼玉/千葉)	新				
F4	同居家族数	F7				
F5	職業	F3	○		○	○
F6	学歴	F4	○		○	○
F7	回答のしやすさ	新				
F8	同様調査への協力有無	新				
F9	インターネット調査協力意思	新				
F10	土日の在宅	新				
F11	携帯電話	新				
F12	インターネット利用状況	新				
F13	インターネット調査パネル登録の有無	新				
意見・感想	(自由記述)	(自由記述)				

2009横浜調査で除かれた質問
(問番号は2008横浜調査)

問4 健康状態満足か
問12c 日の出や日没
問13 人の成功は努力か運か
問17 人生は運命か自分で切り開くか
問19d 高齢者医療の不安
問19e 少子化の不安
問22 個人の権利か公共の利益か
問23 筋を通す人か丸くおさめる人か

問24 家庭に満足か
問29 家族とは(a)(b)(d) (c以外)
問34 国政選挙投票
問36 政治家の注目すべき点
F5 居住年数
F6 居住形態
F8 ベットを飼っているか

3. 調査実施概要

調査計画は、代表者林による科学研究費では、郵送調査とともにウェブ調査の方式を計画した。具体的な実行計画の経緯を少し詳しく述べておく。

素朴な宗教的感情に関する調査は、これまでいくつかの小さな地域の調査で行ってきた。人々の意識が、質問項目や質問文や調査方法によってどう捉えられるか、分析を通して、国際比較も視野においた研究の発展に寄与することが重要であるからである。調査方法によって異なる枠母集団や回収標本の偏りの問題、方式による回答傾向の異なり、等の問題がある。そこで、本研究では、ウェブ調査を用いてみることもその一環として重要と考えた。しかし現在のウェブ調査は一般に安易に用いられており、学問的研究は全くと言ってよいほど行われていない。委託機関による調査結果の違いがあることはよく知られており、ウェブ調査は、複数社に委託し比較する必要がある。また、郵送調査との比較も大切であり、2008年度の横浜市の4区調査と比較できる地域に限定した計画をたてた。郵送調査と同等の地域に限定したウェブ調査はほぼ不可能なため、2008年度郵送調査と範囲は異なるが、首都圏に範囲を拡大した。一方、統計数理研究所の「日本人の国民性の統計的研究と国際比較」運営交付金の補助によって郵送調査を行うことが可能となり、新たに首都圏の郵送調査を行うことができた。こうした経緯により、首都圏を調査対象地域とした郵送調査と複数のウェブ調査の比較実験調査を実施できることになった。

なお、郵送調査とウェブ調査は、調査方式としていずれも自記式調査であるという共通の特性があり、また欧米では多くの比較研究が報告されている。一方、国内ではこれらの比較研究（実験調査）についてはごく少数が報告されているのみである。

3.1 郵送調査の実施計画

- ・ 調査件名：伝統的価値観と身近な生活意識に関する調査
- ・ 調査主体：大学共同利用機関法人 情報・システム研究機構 統計数理研究所
実施責任者：教授 吉野 諒三、助教 松本 渉
共同研究者：東洋英和女学院大学 人間科学部教授 林 文
- ・ 調査実施機関：社団法人 新情報センター

(1) 調査対象者の抽出

- ・ 調査地域：首都圏（1都3県：東京都、埼玉県、千葉県、神奈川県）
- ・ 対象者：東京首都圏に住民登録のある満20歳から79歳までの男女個人1500人。
- ・ 抽出計画：東京首都圏において、調査実施機関が無作為抽出法により算出した60地点。
算出した60地点において、住民基本台帳から層化2段無作為抽出法に従い、各地点25名、合計1500名を抽出する。

(2) 郵送調査の実施

- ・ 調査期間：平成22年3月8日～3月31日（依頼状の投函締切日は3月19日）
督促1回（3月17日(水) 督促はがき発送）
- ・ 調査票発送封筒：A4サイズの調査票を折らずに入る大きさの茶封筒

発送した封筒の内容は、調査協力依頼文書、調査票、返信用封筒(90円切手)

- ・返信用封筒：調査票を三つ折りで入れる長4の茶封筒
返信宛先は新情報センター
- ・謝礼：用意しない

表2 郵送調査標本設計

	大都市1	大都市2	20万以上	10万以上	10万未満	合計
埼玉県	0	922,927	1,857,988	1,011,375	1,705,374	5,497,664
標本数		50	100	50	100	300
地点数		(2)	(4)	(2)	(4)	(12)
千葉県	0	719,427	1,723,710	1,152,269	1,147,800	4,743,206
標本数		50	100	50	75	275
地点数		(2)	(4)	(2)	(3)	(11)
東京都	0	6,790,204	1,100,515	1,489,797	565,711	9,946,227
標本数		400	50	75	25	550
地点数		(16)	(2)	(3)	(1)	(22)
神奈川県	2,800,182	1,067,668	1,898,119	608,709	491,551	6,866,229
標本数	150	50	100	50	25	375
地点数	(6)	(2)	(4)	(2)	(1)	(15)
計	2,800,182	9,500,226	6,580,332	4,262,150	3,910,436	27,053,326
標本数	150	550	350	225	225	1500
地点数	(6)	(22)	(14)	(9)	(9)	(60)

上段…母集団(平成21年3月31日住民台帳)、中段…標本数、下段…地点数

3.2 ウェブ調査の実施計画概要

ウェブ調査の調査実施は、前田・大隅(2007, 2008)「インターネット調査の抱える課題—実験調査から見えてきたこと—」(よろん(日本世論調査協会報)、第100号、58-70; 第101号、79-94)で綿密な実験調査を行った大隅昇の協力を得て計画した。ウェブ調査は各社の保有するパネルを調査対象とするため、郵送調査とは母集団が異なるだけでなく、各社の回答者特性が異なる。調査票の設計、回答の進行上の制御などによっても回答が異なることが予想され、1社に委託したのでは、その結果を読み取ることは難しい。そのため、できるだけ共通の仕様で実施して結果を比較する実験調査であることを受諾した複数社に委託して実施し、結果を比較する必要がある。共通の仕様は、前述の実験調査の際に作成された仕様書を参考にした。その概要を以下の(1)~(8)に示す。

- ・調査主体：「基底意識構造の統計的研究」研究会(代表：東洋英和女学院大学 林文、科学研究費基盤C一般課題番号205304905001)
- ・調査実施機関：3社(実験調査の意図を汲んで実施できるところ)
- ・実施方法：回答者(個人)の自記式によるウェブ調査。実施機関3社で、同時的に、同様の調査条件、ほぼ同じ書式に揃えた調査票によって実施。

(1) 標本計画

調査対象者：調査対象者は、各社が保有する登録者集団（以下パネルという）を標本抽出枠として利用する。対象者の選出方式については別記する。

- ・調査対象の条件：首都圏（ここでは、東京都、神奈川県、埼玉県、千葉県）に居住する 20 歳～69 歳
- ・サンプリング方式：「パネル内サンプリング方式」とし、計画標本設定時の方式は層別無作為抽出とする。
- ・標本サイズ：目標回収標本サイズを、以下のように実施条件ごとに指定する。
完答サンプル（定義は後述）の大きさが、別途に定めた層別の目標標本サイズを満たすように（表 3）、回収目標サイズを設定し、それに見合う計画標本サイズを事前に設定して、それに合わせた調査依頼発信を行う。
- ・層別無作為抽出における層の構成：年齢は表 3 の 5 区分（20-29 歳、30-39 歳、40-49 歳、50-59 歳、60-69 歳）とし、性別×年齢で合わせて 10 層とする。
- ・層への回収割当数と依頼発信数の設定：各層の回収目標数は、表 3 の数値を採用する。完答回収数がこの数字に達するための依頼発信数を設定する。つまり依頼発信数は各社の経験に基づいた回収率見込みによって設定する。
- ・実査において、各層の回収数が目標割付数に達していることが望ましい。

表 3 性×年齢で層別の割当数とその例

	目標構成比 (下記資料から)	割当数 (N=500)	割当数 (N=700)	割当数 (N=1000)
合計	100.0%	500	700	1000
男 20-29 才	9.4%	47	66	94
男 30-39 才	12.6%	63	88	126
男 40-49 才	10.5%	53	74	105
男 50-59 才	9.3%	47	65	93
男 60-69 才	9.6%	48	67	96
女 20-29 才	8.6%	43	61	86
女 30-39 才	11.5%	58	81	115
女 40-49 才	9.5%	48	67	95
女 50-59 才	9.0%	45	63	90
女 60-69 才	9.9%	50	70	99

資料：住民基本台帳に基づく人口、人口動態及び世帯数（平成 21 年 3 月 31 日現在）

(2) 調査方法

- ・調査方式（調査モード）：回答者（個人）の自記式によるウェブ調査を用いる。
- ・回答の収集方法：これは、常時オープン型とする。
「常時オープン型」とは、調査用のサイトを一定期間、調査対象者には常にオープンしてお

く方式。計画標本サイズは事前に定めるが、回収標本サイズ（回収数）を一定数にコントロールすることは求めない方式。

(3) 調査票

調査項目は2. のとおり、郵送調査との比較ができるよう計画したが、ウェブ調査特有の体裁と制御を決める必要がある。

・調査票の体裁

- * 郵送調査の調査票イメージに近いものとする。質問文はウェブ調査特有に必要な最小限の変更に限る。
- * 質問文をいくつかの項目ブロックとして作成し、ブロック単位でページ切り替えを行う（改ページ方式）。
- * 改ページ位置とページ遷移方式（サブミットボタン表示など）は統一、同一ページ内上下移動可とする。
- * 調査票内での回答の進捗状況を回答者に知らせる何らかの方式を用いる（例：プログレス・インジケータ）。仕様は各社が日常的に利用のものを用いることとするが、その具体的方法を報告事項とする。
- * 単数回答（SA）について“ひとつだけ”，複数回答（MA）については“いくつでも”という表示を必ず行う（なるべく共通表記とすること）。単数回答（SA）はラジオ・ボタン，複数回答（MA）についてはチェック・ボックスを標準とし、数値、定型文字選択（例：都道府県名）にはプルダウンメニューを用意する。
- * 導入ページ（初期画面）は各社の通常の運用に準じるが、今回の調査についての簡単な説明を調査対象者向けに加える。

・回答制御

- * 無回答の制御を行う。無回答のまま次の頁に進まないように、主要な選択肢以外の回答が予想される質問には「その他（記入）」の選択肢と記入欄を設ける。
- * ページの戻りは許容する（ページ内に「戻り」ボタンがない場合はブラウザの戻りも許容）。
- * 回答の論理チェックは一部行う。
- * ページ内の滞留時間が一定時間を超えると中断するという制御は行わない。

(4) その他の調査条件

- ・トラッキング：調査不能理由や回答行動の把握のため、アクセス・回答行動などを電子的に追跡したログ情報（トラッキング・データあるいはパラデータ）を収集する。
- ・謝礼：参加各社の通常業務の実施方法に従い回答者にのみ謝礼を与える。
- ・督促：督促は1回だけ行う。目標回収数に達しなくても、定めた計画標本に追加はせず、未回答の対象者に対して、再度の調査依頼を発信する。

(5) トラッキング：アクセス記録・回答行動記録に関する項目

トラッキングにより取得される情報（トラッキング・データあるいはパラデータ）は、ウェブ調査特有の重要な事項の 1 つである。例えば、「回答所要時間」「調査票へのアクセス有無」「完答までのアクセス回数」「未完答の場合の理由」「利用ブラウザ」などの基礎情報利用が取得可能な指標を測定する。

- ・ E-mail 発信数、発信日時、E-mail 未着数情報など
- ・ 全計画標本および全回収標本について、アクセス記録に基づき回収状況の分類を行う（調査不能の分類を含む）。
- ・ 回収状況の分類区分の例（全依頼発信に対して）
 - * 依頼メールの未着情報（未着数、可能ならばその理由）
 - * アクセスなし
 - * アクセスのみ：導入ページまでのアクセスあり、あるいは調査票の閲覧記録（ログ）のみで調査票本体ページにはなし。
 - * 回答中断：中途まで回答し中止となり最終頁まで回答できない、あるいは部分的回答
 - * 完答：最終ページまで回答できたとき
- ・ 回答行動：サイトへのアクセス以降の段階に進んだ対象者について、以下の記録をデータ化する。
 - * 導入ページへのアクセス日時（可能ならば、1 回目の試行、2 回目の試行、…など実際に回答を開始するまでの回数も記録、各回試行と最終回答が区別されること）
 - * 回答開始日時、回答終了日時（可能ならばその差分の回答所要時間も記録）
 - * 回答時間のページ単位での記録が可能な場合は、各ページ通過日時（可能ならばその所要時間）
 - * これらのことにより、回答中断の場合、可能なかぎり、どのページで中断したかの記録がとれるようにする。
- ・ 重複回答
 - * 完答者の 2 度目の調査参加は許容しない。
 - * 中断（中途まで回答しいったん中止した対象者）が、再度サイトにアクセスし回答を始めることは許容する。（中断前の回答は保持されず、新たに最初から回答する）
 - * 回収期限内に回答のあった回答者はすべて回収標本とする。ここで回答期限内とは、回答終了時間が本仕様の指定時間内であることとする。
- ・ 上記の各手順内で具体的に採用した手順を詳細にレポートとして報告する。

(6) 納品

- ・ 各社の登録者集団（パネル）の人口統計学的変数・属性に関する説明情報（登録者の情報収集方法、登録時期など）および調査条件に該当するパネルの分布要約資料。
- ・ 調査対象者の抽出手続きに関する説明書：登録提供可能な計画標本に関連する説明情報と人口統計学的変数・属性分布要約資料。

- ・実査手続きに関する説明書：調査依頼メール発信手続き、実査日時の最終設定、督促を行った場合はその日時、など仕様説明に準拠したすべての情報。
- ・調査票画面デザインの各種仕様の提供：調査票ハードコピーとhtmlなどの電子ファイル。調査票の動作・回答進行の仕様についての設定条件の記述報告。
- ・個票データ：エクセル・ファイル、テキスト・ファイル。
 - * 計画標本全体についての属性とトラッキング情報、回収標本についての回答とトラッキング情報。
 - * 複数回答（MA）は各選択肢のフィールドを作り、1-0型データとして扱う。
- ・それに伴う提出ファイルの仕様の説明書、コードブック（全調査項目とその各選択肢や分類区分に付与した数値コードが一覧できる情報）。
- ・集計は委託元が別途行う。

(7) 総合的な了解事項として

- ・3社の実施時期および実施条件をできる限り揃える。これは、調査結果の相互比較の観点から、実施条件の最低限の均質化を図るためである。
- ・各社で日常的に行っている方法と異なる設定条件となる、あるいは調査票の体裁が異なる場合があるときは、必要に応じて、その旨の断りを導入ページ（初期画面）や挨拶文内で対象者に説明するなどの対処をとる。
- ・結果の発表は、委託先情報とともに、委託元の管理下におく。委託元は、公表時に各社のパネルの優劣を論じることはしない。公表の方法と内容については事前に関連各社の了解を得る。調査データと調査結果の扱いに関して、委託側と受託側の間で覚書を交わす。

(8) 調査実施期間

- ・実施期間：3社共通 2010年2月19日（金）10:00 ～ 2月25日（木）10:00

3.3 実施状況と回収状況

調査結果の概要に付した、林・大隅・吉野（2010）にもまとめて発表したのを参考にさせていただきたい。

(1) 郵送調査の実施状況と回収状況

- ・平成22年3月8日（月）発送 依頼状の投函締切日 3月19日（金）
3月17日（水）督促はがき発送
4月6日 回答最終受取り
- ・回収状況： 回収数（回収率） 369（24.6%） 未着返送 14通

表 4 郵送調査地域別年齢層別回収率 (F3, F4 の回答による)

	計画標本	回収標本	回収率
男 20 代	134	21	15.7%
男 30 代	163	25	15.3%
男 40 代	145	27	18.6%
男 50 代	114	36	31.6%
男 60 代	142	42	29.6%
男 70 代	85	25	29.4%
女 20 代	123	16	13.0%
女 30 代	154	43	27.9%
女 40 代	133	27	20.3%
女 50 代	106	41	38.7%
女 60 代	116	36	31.0%
女 70 代	85	24	28.2%
不明	-	6	-
埼玉県	300	76	25.3%
千葉県	275	61	22.2%
東京都	550	144	26.2%
神奈川県	375	83	22.1%
不明	-	5	-
計	1500	369	24.6%

回収数の高いことを想定し、ウェブ調査との比較には 70 歳代を除いて集計することを計画したが、予想外の低い回収率であった。2008 年度に行った横浜市 4 区の郵送調査と比較して、かなり低いといえることができる。横浜市 4 区の調査結果は次のとおりである。

旭区 34%、神奈川区 34%、保土ヶ谷区 38%、鶴見区 24%であった。4 区のうち、鶴見区のみ低回収率であるが、これは、鶴見区は最後に調査対象として追加し、調査期間も 1 カ月遅れで行ったが、発送の際の手違いでお願い文の回答期限が過去の日付という間違いがあったためである。それでも 24%の回答が得られていることは、予定外の知見となったと考えることもできる。

首都圏郵送調査の回収率が、手違いのあった鶴見区の回収率 24%と同程度でしかなかったこと理由については、次のようなことが考えられる。

- ・調査主体の違い・・・横浜市調査は、東洋英和女学院大学の林文の科研研究会、首都圏調査は、統計数理研究所の吉野諒三と林の共同研究として発信した。
- ・調査主体との親密性・・・横浜市調査は、横浜市内の東洋英和女学院大学に対する親密性があるが、首都圏では知名度が低く、統計数理研究所も同様である。
- ・発送封筒の違い・・・横浜市調査では、薄青、薄黄、薄桃のきれいな封筒を用意し、親しみを持ってもらうように計画したが、首都圏調査では茶封筒。
- ・返信用封筒の違い・・・横浜市調査では、A4 サイズの調査票を折らずに入れられる封筒に返信用切手を貼ったが、首都圏調査では、3 つ折りにして入れる長 3 サイズの封筒で、返信用切手を貼らず、着払いとした。

以上のような理由が考えられるが、実際に何が効いたか確実なところは分かっていない。

(2) ウェブ調査実施状況と回収状況

3社の計画標本サイズは、性別×年齢層別の割り当て数の回収数が得られるように、各社の調査経験によってそれぞれに設定された。それに従って、パネルからランダムに抽出して計画標本とした。この際に各県別の大きさは定めず、4都県を一括した性×年齢層での割り当てである。

調査実施は3社同時に行われた。

2010年2月19日（金）10:00 計画標本に対して調査依頼のメールを発信した。

同2月22日の回収状況を見て、目標標本サイズに達しないと予想される層にのみ、督促として調査依頼のメールを発信（B社は督促なし）した。

同2月25日（木）10:00 打ち切りとした。

回答の状況は、全回答のほか、途中まで回答のあるもの、アクセスのみあるもの、全くアクセスもないものがあり、表5のとおりであった。

その中で実際に全回答されたものを回収標本として、回収率を示したのが、表6である。

表5 ウェブ調査各社の回答状況

	A社	B社	C社
全回答	581	1067	624
途中まで回答	5	44	16
アクセスのみ	2	53	4
アクセスなし	374	2871	1196
総計	962	4035	1840

表6 ウェブ調査各社の回収率

	計画標本数の割り当て (回収目標数)		A社			B社			C社		
	住民票データ による分布	割り当て	計画標本	回収標本	回収率	計画標本	回収標本	回収率	計画標本	回収標本	回収率
計	100.0%	502	962	581	60%	4049	1067	26%	1840	623	34%
男20代	9.4%	47	105	45	43%	470	75	16%	245	63	26%
男30代	12.6%	63	118	72	61%	630	158	25%	210	67	32%
男40代	10.5%	53	99	61	62%	353	109	31%	141	54	38%
男50代	9.3%	47	88	52	59%	313	110	35%	127	57	45%
男60代	9.6%	48	89	74	83%	320	132	41%	129	76	59%
女20代	8.6%	43	95	48	51%	430	71	17%	235	50	21%
女30代	11.5%	58	107	67	63%	580	113	19%	232	65	28%
女40代	9.5%	48	87	47	54%	320	91	28%	174	55	32%
女50代	9.0%	45	82	52	63%	300	95	32%	165	59	36%
女60代	9.9%	50	92	63	68%	333	113	34%	182	77	42%
埼玉県	(489万)		185	113	61%	646	174	27%	301	91	30%
千葉県	(420万)		155	97	63%	606	170	28%	277	94	34%
東京都	(881万)		420	240	57%	1777	451	25%	822	276	34%
神奈川県	(610万)		202	131	65%	1006	272	27%	440	162	37%

注1) 割り当て数は、平成21年3月31日現在の住民基本台帳に基づく「人口動態、世帯数」資料より

注2) 県別の回収標本サイズの割り当てはしていない

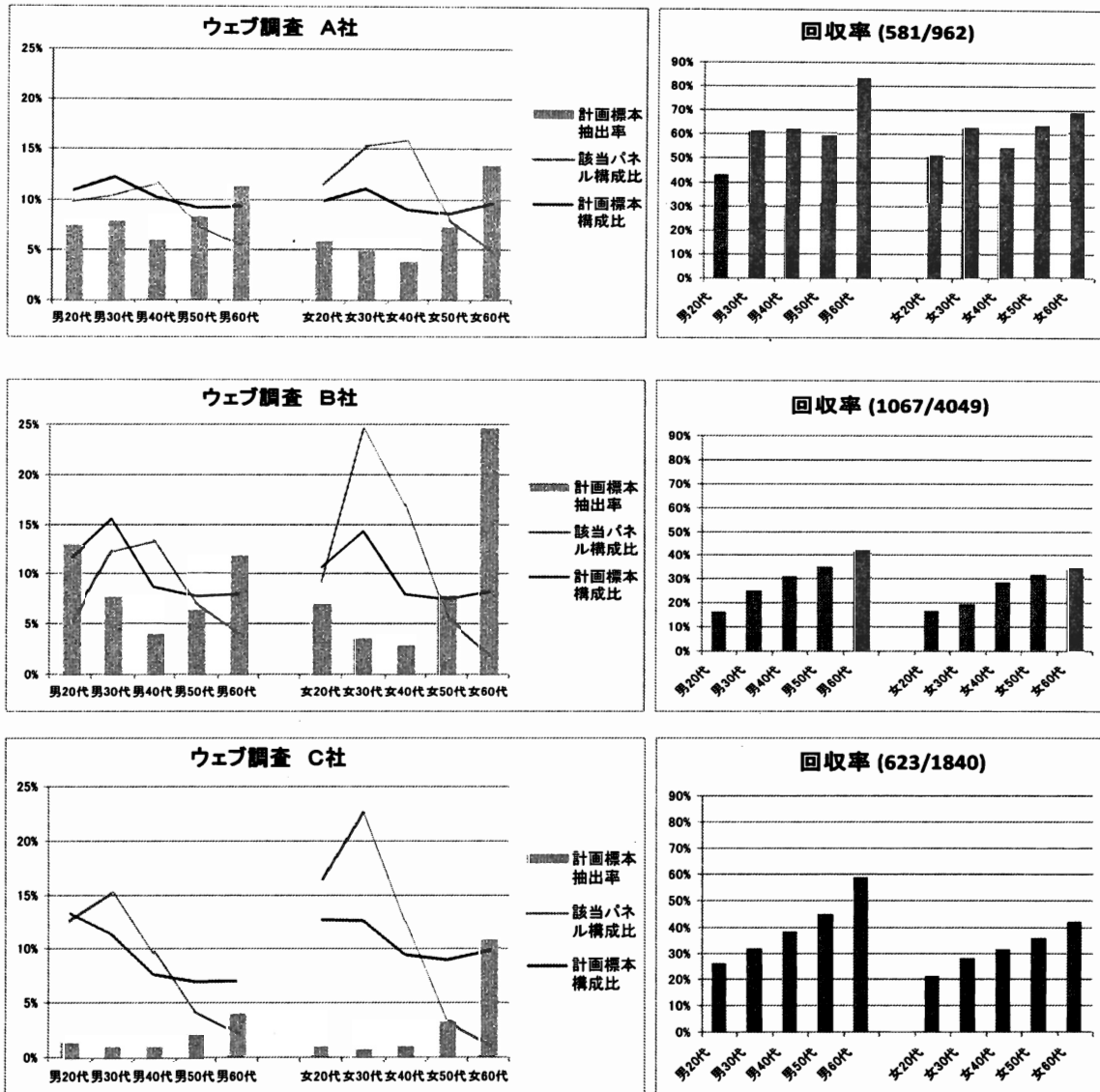
括弧つきの数字は住民票データによる20-69歳人口概数

(3) 各社のパネル登録者の特性

ウェブ調査3社の母集団として用いられたパネルは登録の方法などが、少しずつ異なっている。C社は社の保有するパネルの登録者数があまり多くないため、提携社D社のパネルを使用した。B社とD社のパネルは、通常よく行われているように、ウェブ上で登録者を募る方式で集められている（いわゆるボランティアパネル）。これに対してA社は、住民全体を母集団とする調査により、対象者の中からウェブ調査協力者の登録を依頼して集められている。従って、A社のパネルは、B社とC(D)社のパネルが自らの意思で登録したと考えられるのに対して、依頼されなければ自らは登録しない人々を含む一般の住民母集団に近い母集団をなしていると考えられる。A社の年齢層分布は、住民票による年齢層分布に最も近い。

各社の使用パネル全体の性×年齢層別構成比と、各層からの計画標本抽出率、計画標本の性×年齢層別構成比と、性×年齢層別の回収率を図1に示す。

図1 ウェブ調査各社のパネル全体、計画標本、回収率



ウェブ調査の回答時間は、表7のとおりである。5分未満をさらに細かくみると、3分以内がA社0人、B社10人、C社18人、3分台はA社1人、B社28人、C社30人であり、C社に回答時間の短い人が多い。長い方では40分以上がA社は15人、B社18人、C社は12人である。C社には特異値ともいえる70時間、19時間があり、次の8時間、5時間もC社である。あまり回答時間が短いものは、質問をきちんと読んで回答したか疑問であり、注意する必要があるが、本報告書では、それらを除外せずに集計した。

表7 ウェブ調査各社回答者の回答所要時間

	A社	B社	C社	
5分未満	2.2	9.0	7.7	
5分～10分	39.1	53.6	53.1	
10分～15分	30.3	23.1	20.9	
15分～20分	14.6	7.0	9.8	C社
20分～25分	6.2	2.9	2.7	70時間
25分以上	7.6	4.4	5.8	14時間
計	100%	100%	100%	を除くと
最小	3分15秒	1分43秒	1分～2分	
最大	102分50秒	263分16秒	4260分	530分～531分
中央値	11分13秒	8分44秒	7分55秒	
平均	13分42秒	11分12秒	21分36秒	12分56秒
標準偏差	10分9秒	12分46秒	178分46秒	30分57秒

全ての質問項目の後に設けたこの調査に対する意見や感想の記入欄への記入状況は、表8のとおりである。郵送調査とウェブ調査Aよりも、ウェブ調査BとCの方が、記入率が高い。こうした記入率も、各調査の回答者の特徴を表す一つと考えられる。

表8 意見・感想の回答

	回収総数	記入数	記入率
郵送調査	581	57	15%
ウェブ調査A	1067	75	13%
ウェブ調査B	623	267	25%
ウェブ調査C	369	196	31%

4. 調査結果の概要

4 調査の回答割合の比較表を付表とした。付表 1 は 4 調査別の単純集計比較表、付表 2 は性別、年齢層別、性×年齢層別、信仰の有無×宗教的な心は大切か、とのクロス表である（年齢調整はしていない）。付表 1 では、2,008 年度の横浜市 4 区郵送調査における、20-69 歳のみの結果を参考として挙げてある。

4.1 回収標本の特徴

郵送調査とウェブ 3 社の調査は、それぞれの母集団の違いがあり、さらに回収された標本の特徴も考慮しなければならない。まず、そうした特徴を属性項目の回答の状況から捉えてみたのが表 9 である。4 調査間で選択割合が 5 ポイント以上異なる項目について、高い割合を示した調査の欄にその選択肢を記した。また、属性項目ではないが、属性に準じた内容と考えられる質問項目について、同様に表 10 に示した。すなわち、ここに挙がっている内容は、4 調査間の回収標本の他調査間特徴の参考として捉えておく必要がある。

年齢層の違いは、計画標本について割り当て数を定めたので、年齢別にランダムに同じ回収率で回答が得られれば、差は生じないはずである。郵送調査が年齢別に回収率の違いがあるのは当然であり、ウェブ調査間でも、割り当て数に達しても閉じない方式で回収された全データを用いているため、回収標本には年齢分布の違いが生じている。ウェブ調査については、3.3 で示した各社のパネル特性と計画標本の大きさの設定とも合わせ、ウェブ調査間の特徴といえるだろう。

特に、郵送調査の低い回収率の回収標本の特徴について、面接調査の「日本人の国民性調査」や 2006 年度、2008 年度の横浜市内限定地域の調査等と比較して考えてみたい。2006 年度の郵送調査で気付いたことは、意識を尋ねる調査項目として用いた信頼感の質問「他人の役にたとうとしているか、自分のことだけ考えているか」の回答で、郵送調査の方が「他人の役に」の割合が高いことから、回収率の低い場合の回収標本は信頼感が高い傾向があるのではないかと考えた。調査方式の面接と郵送の違い、調査対象地域の全国と横浜市内限定地域内という違いはあるが、示唆的な傾向として捉えた（林、2007）。年齢分布の違いはあるが、回収標本の偏りはより大きく全体の回答選択の割合に違いをもたらす。

郵送調査間で比較してみると、2006 年度の横浜市限定地域郵送調査では 51%（回収率 31%）、2008 年度横浜市 4 区郵送調査では、区別にみて、53%（回収率 34%）、41%（回収率 34%）、47%（回収率 38%）、46%（回収率 24%）、2009 年度の首都圏郵送調査では 53%（回収率 24%）である。ここでは異なる対象地域間の比較であるが、回収率による回収標本の偏りを捉えることは、今後、検討すべき課題といえる。

もう一つの信頼感の質問「たいていの人は信頼できるか」の「信頼できる」の回答について、同様に郵送調査の結果を示すと、2006 年度の横浜市限定地域郵送調査では 48%（回収率 31%）、2008 年度横浜市 4 区郵送調査では、区別にみて、37%（回収率 34%）、43%（回収率 34%）、43%（回収率 38%）、42%（回収率 24%）、2009 年度の首都圏郵送調査では 35%（回収率 24%）であり、

回収率との関連は複雑である。

なお、坂元（2010）は、日本人の国民性調査における「他人の役に」の割合がこの30年間で倍増したことについて、回収率との関連を論じながら、この質問の意味することは何かを論じている。

表 9-1 属性項目について

	郵送調査	ウェブ調査A	ウェブ調査B	ウェブ調査C
性別	女性		男性	
年齢層	50代			20代
性別×年齢層	女性50代		男性30代	(男性20代)
地域	埼玉	(埼玉)	(神奈川)	(東京、神奈川)
同居家族		4人		1人、2人
職業	自営業主	専業主婦	被雇用者	(退職・無職)
最終学歴	小・中・高校		大学・大学院	
回答の難易度	どちらともいえない	回答しやすかった		
アンケート回答場所		自宅	職場	
郵送調査版協力意向		(協力しないだろう、わからない)	協力するだろう	
土日の在宅	ほとんど在宅していない		在宅していることが多い	
利用携帯電話	(持っていない)	NTTドコモ		
インターネット調査回数(*)		3ヶ月に1~2回、月に1~2回	週に1~2回、週に5~6回	週に3~4回、7回以上
インターネット利用歴(*)	6年未満	(8年~10年)	10年以上	(6年未満)
登録パネル数(*)	2つ	1つだけ	3つ~5つ	3つ以上

注(*) 回答選択肢をまとめて判断したところがある

表 9-2 属性に準じた内容の質問項目について

	郵送調査	ウェブ調査A	ウェブ調査B	ウェブ調査C
最近10年間の日本の生活水準	悪くなった	良くなった		
最近10年のあなたの生活水準		良くなった		悪くなった
今後5年のあなたの生活水準	悪くなる	(良くなる)		
社会階層意識			上、中の上	中の下、下
生活満足		満足、やや満足		やや不満、不満

4.2 素朴な宗教的感情などの質問項目について

この比較調査の課題としている質問項目内容について、以上のような回収層の特徴も踏まえて見ていく必要がある。まず、この調査計画の中心的テーマである素朴な宗教的感情の質問項目について表 10-1 に、一般生活意識の質問項目について表 10-2 に4調査間の特徴的回答を挙げた。

ただし、年齢層は4調査とも20歳から69歳であるが、年齢分布が多少異なっており、郵送調査は最も年齢の高い方に偏っている。ここでは、年齢調整を加えても2~3%以上の差は生じないことを確認し、年齢調整を加えずに、比較している。

大まかにまとめると、伝統的な行動については、郵送調査が最も肯定的であり、ウェブ調査Aはこれに近くCが最も否定的な傾向が読み取れるが、一方、素朴な宗教的感情についてはウ

ウェブ調査Aで関心が高い傾向もある。その代表的な質問は「信仰あり」の回答では、郵送調査で最も高い割合ではあるが20%、にすぎない(ウェブ調査Cの14%との差6ポイントが最も大きい)。また、「宗教的な心は大切」は郵送調査では63%、ウェブ調査Cは55%、という差がある。これまでの諸調査で、「信仰の有無」と「宗教と宗教的な心を大切と思うかどうか」について、その回答を組み合わせた群別「信仰あり」「信仰なし・宗教的な心大切」、「信仰なし・宗教的な心大切でない」、「その他」を用いて考察してきたが、ここでも同様の4群を作成した。その「信仰なし・宗教的な心大切でない」の4群別の割合は、郵送調査では23%、ウェブ調査AとBは31%、ウェブ調査Cは38%と、その違いが顕著である。

表 10-1 宗教的感情の質問項目について

	郵送調査	ウェブ調査A	ウェブ調査B	ウェブ調査C
先祖を尊ぶか	尊ぶ	尊ぶ方		尊ばない方
伝統的行動		初詣		
伝統的行動		墓参り		
伝統的行動	仏壇神棚礼拝			
伝統的行動		魔除け		
伝統的行動	お守りお札			
伝統的行動				行っているものなし
神仏の存在	ある			ない
死後の世界				ある、ない
あの世	(ある)			ない
神社の前で改まった気持ち		はい		いいえ
大きな古い木神々しい		はい		いいえ
山川草木に霊		はい		
針供養		はい		いいえ
罰があたる		はい		いいえ
近代建築にも霊			はい	
運命で決まっている	どちらともいえない	そう思わない		
来世で罰せられる	どちらとも		そう思わない	
生まれ変わる	どちらとも	そう思わない	そう思う	
霊魂は家族と縁がきれない	どちらとも		そう思わない	
死んだら魂も何も残らない	どちらとも		そう思う	
虫の知らせ	あると思う	ないと思う		
交通事故が起きる			あると思う	ないと思う
巫女を通じて死者と会話			ないと思う	あると思う
信仰の有無	あり			なし
宗教的な心	大切			大切でない
お墓に行くと亡くなった人に会える			そう思わない	
お墓は守りたい		そう思う		そう思わない
お墓参りしないと罰があたる		そう思う		
自分のお墓	先祖代々の	今の家族と一緒に		
自分のお墓	墓参り来てほしい	自分できめておく		
自分のお墓	自分の宗教の		お墓いらない	

表 10-2 一般生活意識の質問項目について

	郵送調査	ウェブ調査A	ウェブ調査B	ウェブ調査C
他人の役にたとうとしているか	役に立とうと			自分のことだけ
信頼できるか			信頼できる	用心する
重い病気の不安	とても感じる	少し感じる		
街での暴力の不安	感じない			
戦争の不安		あまり感じない		
世界の様々な問題の解決			柔軟に	
国内の様々な問題の解決	伝統重んじる			外国の制度を
社会問題の解決に 国の政治		まあ期待できる		期待できない
社会問題の解決に 法律		まあ期待できる		あまり期待できない
社会問題の解決に 国連				あまり期待できない
社会問題の解決に 家族	期待できる		まあ期待できる	
社会問題の解決に 新聞報道				あまり期待できない
社会問題の解決に お金の力	あまり期待できない		まあ期待できる	
家族は強い絆で結ばれている	強くそう思う		まあそう思う	あまりそう思わない
不治の病の告白	隠せないので知らせる			黙っている
不治の病の告知	その他		知らせた方が	
日本のイメージ	優柔不断			
日本のイメージ	協調性がある			
日本のイメージ	自分勝手			
日本のイメージ	頑固			
がんなどの治療の確立				全くそのとおり
心の中の解明	そうは思わない		決してそう思わない	
経済・社会問題の解決		そうは思わない	そう思う	
意見反映方法	役所に訴える	選挙	インターネットで発信	意見反映できない
支持政党		場合によりあり		支持政党なし、関心なし

一般的生活意識を見ると、ウェブ調査Cは日本の伝統的な考えに否定的であり、社会とのつながりの薄い考えが多い傾向が読み取れる。

こうした各調査の回答傾向は、枠母集団とそれぞれの回答集団の属性等の特質との関連から、さらなる分析を進めなければならない。ウェブ調査の回答時間や回答遷移による分析を進める。

分析の一部は、2010年9月の日本行動計量学会において発表した。その抄録と口頭発表の際のパワーポイントを発表資料として上げておく。

参考文献

坂元慶行(2010). 統計的日本人研究雑感—ある国民性調査係の36年の思い出—[招待論文], 統計数理, 58(1), 61-82.

ウェブ調査から何を読み取るか

— 基底意識に関する実験調査 —

○林 文* ・ 大隅 昇** ・ 吉野 諒三**

(* 東洋英和女学院大学人間科学部) (** 統計数理研究所)

1. 目的

林は素朴な宗教的感情や伝統的価値観に関する調査を郵送調査で試行してきたが(林, 2007)、こうした内容について、ウェブ調査ではどのような回答が得られるのかを課題とし、2010年2月に首都圏を対象とし複数社に委託して比較実験調査を実施した。委託先各社の特徴と調査結果の差異を検討し、吉野他による同じ内容の同地域への郵送調査とも比較しながら、ウェブ調査の問題点を整理し、その中から、日本における宗教に対する考え方について、何が読み取れるのかを探った。ウェブ調査は、前田・大隅(2007, 2008)の研究方法を参考にし、実施機関3社の協力を得て、ほぼ同じ質問票形式、ほぼ同様の調査条件により実施した。郵送調査も調査票の内容はウェブ調査と揃えウェブ調査のほぼ1カ月後に実施された。

2. ウェブ実験調査の設計

ウェブ調査の実施条件は次のとおりである。

- a. 調査対象エリア：首都圏（埼玉県、千葉県、東京都、神奈川県）
- b. 対象者：抽出枠は委託先各社の（あるいは提携社の）保有する登録者集団（パネル）で、パネル登録情報により調査対象エリアに居住する20歳～69歳の男女。
- c. 調査期間：2010年2月19日(金) 10:00～2月25日(木) 10:00。
- d. サンプル数：目標回収標本数を全体500、性別×年齢層別（10歳きざみ）の住民基本台帳統計の構成割合によって各層の回収目標数を割り当てるクォータ法。その回収目標数を得られる計画標本数を各社それぞれで設定し、調査依頼を発信した。
- e. 回答収集方法：常時オープン型（調査期間内は常にオープンしておき、回収目標数に達しても閉じない方式）とする。なお、性別×年齢層別の各層で、回収目標数に達しない場合はその層に再度調査依頼を発信した。
- f. 調査項目と調査票設計：71問（素朴な宗教的感情に関する項目、一般的社会意識、属性、インターネット利用関連質問）を質問文と回答選択肢、その配置、頁区切りも統一して7頁、頁内はスクロール式とした。文字フォントや色などは各社の方式による。
- g. 回答謝礼：各社の通常の基準による。
- h. 納品：各社のパネルの情報、計画標本の抽出情報、計画標本全体のトラッキング情報、回収標本についての回答とパラデータ情報。その他、実査手続きの説明、実施状況の報告。

郵送調査の実施概要は次のとおりである。

- a. 調査対象：首都圏（埼玉県、千葉県、東京都、神奈川県）の20歳～79歳の男女。
- b. 対象者抽出：住民基本台帳からの層化2段無作為抽出法による1500人（60地点×25人）。
- c. 調査期間：3月8日～3月19日（依頼状の投函締切、実際は4月9日返送まで受け取り）。
- d. 調査項目と質問票設計：ウェブ調査と形式を可能な限り揃えA4サイズ8頁。
- e. 発送はA4の入る封筒、返信は3つ折りで入る定形とし、料金受取人払い。
- f. 回答謝礼なし。

3. 調査結果概要

3.1 回収状況

住民基本台帳に基づく構成比による回収目標数と各社の計画標本と回収の状況を表1に示した郵送調査についてはウェブ調査と揃えるため70歳以上は除いて集計したが、70歳代を含む標本数は1500、年齢回答なしを含む回収数は369、回収率24.6%である。郵送調査の回収率が大変低かったことについては、さまざまな実施条件についての十分な検討の不足が原因と考えている。これについては、別に論じたい。

表1 ウェブ調査3社と郵送調査の計画標本と回収率

	計画標本数の割り当て		A社				B社				C社				郵送調査	
	住民票データによる分布	割り当て数	該当パネル構成比	計画標本構成比	計画標本抽出率	回収率(対計画標本数)	該当パネル構成比	計画標本構成比	計画標本抽出率	回収率(対計画標本数)	該当パネル構成比	計画標本構成比	計画標本抽出率	回収率(対計画標本数)	計画標本構成比	回収率(対計画標本数)
男20代	9.4%	47	9.8%	10.9%	7.4%	42.9%	5.3%	11.6%	12.9%	16.0%	12.6%	13.3%	1.3%	25.7%	10.1%	15.7%
男30代	12.6%	63	10.4%	12.3%	7.8%	61.0%	12.1%	15.6%	7.6%	25.1%	15.3%	11.4%	0.9%	31.9%	12.3%	15.3%
男40代	10.5%	53	11.6%	10.3%	5.9%	61.6%	13.2%	8.7%	3.9%	30.9%	9.6%	7.7%	1.0%	38.3%	10.9%	18.6%
男50代	9.3%	47	7.4%	9.1%	8.2%	59.1%	7.2%	7.7%	6.4%	35.1%	4.3%	6.9%	2.0%	44.9%	8.6%	31.6%
男60代	9.6%	48	5.4%	9.3%	11.3%	83.1%	4.0%	7.9%	11.8%	41.3%	2.2%	7.0%	4.0%	58.9%	10.7%	29.6%
女20代	8.6%	43	11.5%	9.9%	5.7%	50.5%	9.2%	10.6%	6.9%	16.5%	16.5%	12.8%	1.0%	21.3%	9.2%	13.0%
女30代	11.5%	58	15.4%	11.1%	4.8%	62.6%	24.5%	14.3%	3.5%	19.5%	22.4%	12.6%	0.7%	28.0%	11.6%	27.9%
女40代	9.5%	48	15.9%	9.0%	3.8%	54.0%	16.9%	7.9%	2.8%	28.4%	12.5%	9.5%	0.9%	31.6%	10.0%	20.3%
女50代	9.0%	45	7.9%	8.5%	7.1%	63.4%	5.7%	7.4%	7.7%	31.7%	3.5%	9.0%	3.2%	35.8%	8.0%	38.7%
女60代	9.9%	50	4.8%	9.6%	13.3%	68.5%	2.0%	8.2%	24.6%	33.9%	1.1%	9.9%	10.8%	42.3%	8.7%	31.0%
計	99.9%	502	100.0%	100.0%	6.6%	60.4%	100.0%	100.0%	5.9%	26.4%	100.0%	100.0%	1.2%	33.9%	100.0%	23.6%
実数					962	581		4049	1067		1840		623	1330	314	

(70歳以上を除く)

3.2 4調査間の回答選択率の相関

各質問項目選択肢の選択率を2調査間で比較した。属性項目と主質問項目は分けて考える必要がある。まず、郵送調査のウェブ調査Aとの相関図は図1a、1bのとおりである(対角線を囲む線は95%信頼限界)。属性項目で大きな違いがみられるが、主質問項目における選択率の差はそれほどではないことがわかる。ウェブ調査では、回答制御を行ったことで発生しない「無回答」が郵送調査では若干あり、全体的にウェブ調査の方が、選択率が高い傾向がある。

ウェブ調査間の相関は図2aと2b、3aと3b、4aと4bのとおりである。ウェブ調査BとCは属性も近い。

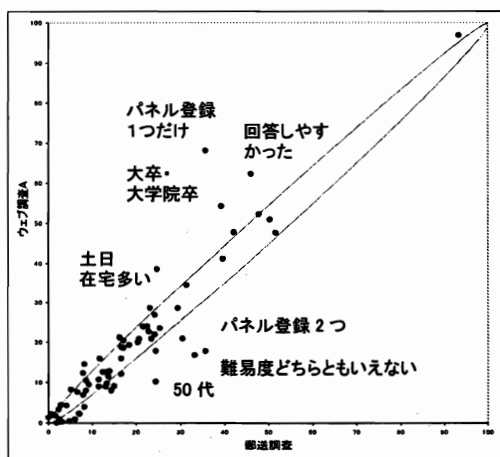


図1a 郵送調査とウェブ調査A(属性項目)

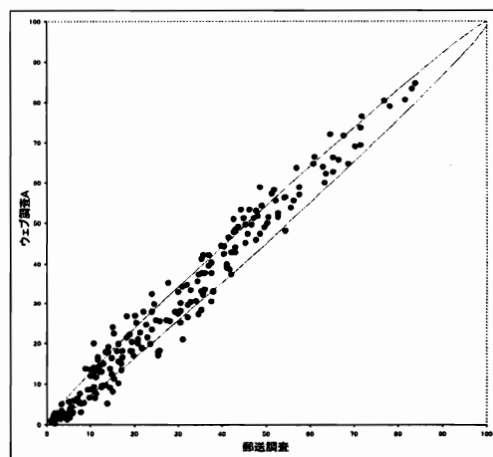


図1b 郵送調査とウェブ調査A(主質問項目)

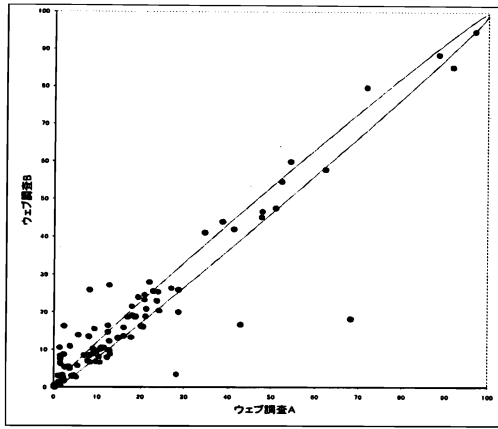


図 2a ウェブ調査 A と B (属性項目)

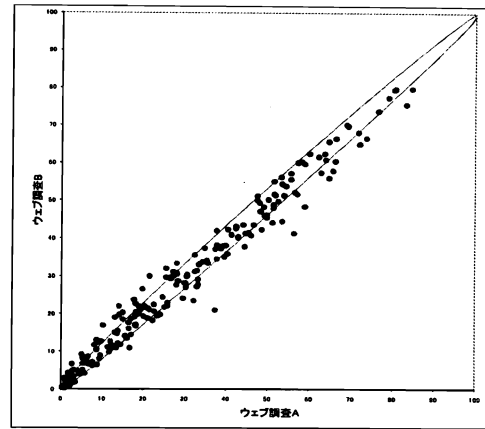


図 2b ウェブ調査 A と B (主質問項目)

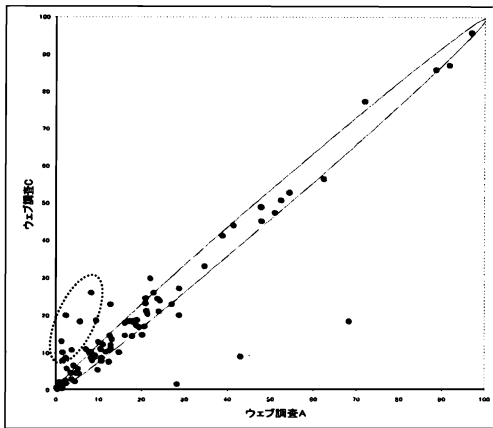


図 3a ウェブ調査 A と C (属性項目)

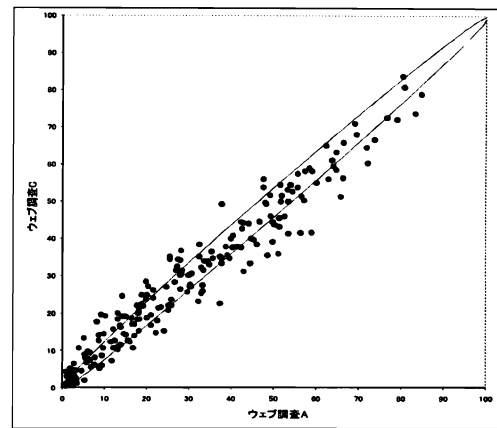


図 3b ウェブ調査 A と C (主質問項目)

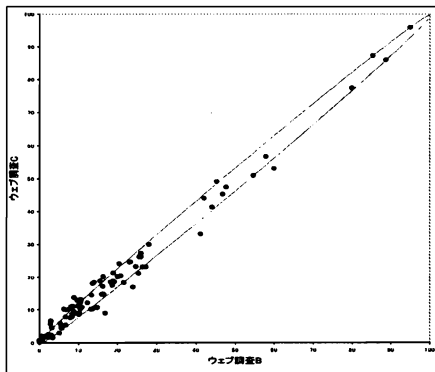


図 4a ウェブ調査 B と C (属性項目)

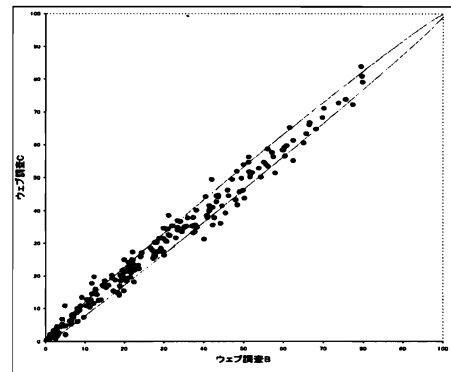


図 4b ウェブ調査 B と C (主質問項目)

3.3 属性項目の回答からみる各調査の回収標本の特徴

属性項目の回答選択率の差は、それぞれの調査の回収標本の特徴であり、これをまとめたのが表 2 である。2つの調査間でそれぞれの項目選択肢で選択率を比較し、5ポイント以上の差がある回答選択肢に注目し、4調査のうち最も選択率の高い調査の特徴として記したもので、最高率と2番目の率との差が大きいとは限らないが、あえて1番目だけを強調して捉えてみた。また5ポイント以上の差はないがそれに関連する特徴として読み取れるものなどを()付きで記した。

属性項目ではないが、属性に準じた内容の質問項目として、生活水準に関する項目、階層意識について見たところ、郵送調査回答者は生活水準の見方がネガティブで、ウェブ調査 A の回答者

は、生活水準についてポジティブで、生活満足度もやや満足が多く、ウェブ調査 C の回答者は、生活満足度は不満・やや不満が多く、階層意識は下・中の下が多い傾向がある。

表 2 属性項目からみた各調査回収標本の特徴

	ウェブ調査A	ウェブ調査B	ウェブ調査C	郵送調査
性別		男性		女性
年齢層			20代	50代
性別×年齢層		男性30代	(男性20代)	女性50代
地域	(埼玉)	(神奈川)	(東京、神奈川)	埼玉
同居家族	4人		1人、2人	
職業	専業主婦	被雇用者	(退職・無職)	自営業主
最終学歴		大学・大学院		小・中・高校
回答の難易度	回答しやすかった			どちらともいえない
アンケート回答場所	自宅	職場		
郵送調査版協力意向	(協力しないだろう、わからない)	協力するだろう		
土日の在宅		在宅していることが多い		ほとんど在宅していない
利用携帯電話	NTTドコモ			(持っていない)
インターネット調査回数(*)	3ヶ月に1~2回、月に1~2回	週に1~2回、週に5~6回	週に3~4回、7回以上	
インターネット利用歴(*)	(8年~10年)	10年以上	(6年未満)	6年未満
登録パネル数(*)	1つだけ	3つ~5つ	6つ以上	2つ

注(*) 回答選択肢をまとめて判断したところがある

3.4 基底意識の回答選択率の比較

伝統的な行動については、郵送調査が最も肯定的であり、ウェブ調査 A はこれに近く C が最も否定的な傾向が読み取れるが、一方、素朴な宗教的感情についてはウェブ調査 A で関心が高い傾向もある。またウェブ調査 C は社会との関連においては懐疑的である。

全体的に主質問項目選択肢について、選択肢 k のある 2 調査 i と j の回答選択率の差を k について合計した $d_{ij} = \sum_k |p_{ik} - p_{jk}|$ を調査間の距離として捉えたところ(表 3)、郵送調査→ウェブ調査 A→ウェブ調査 B→ウェブ調査 C の順に距離が離れていることがわかる。

ウェブ調査 A が郵送調査に近いのは、登録者勧誘の方法が他 2 社と異なり(非公募型)、他 2 社(B、C)のような自己参加型(公募型)でないためと考えられる。

表 3 各調査の回答差からみた距離

	ウェブ調査A	ウェブ調査B	ウェブ調査C
ウェブ調査A			
ウェブ調査B	519.8		
ウェブ調査C	767.2	424.2	
郵送調査	627.1	742.9	889.9

4. まとめ

ウェブ調査の結果は、予想通り属性項目で大きな差がみられた。それに比して、主調査項目については各社で驚くほどの差は見られなかったが、差をよく見ていくと属性の特徴と合わせて解釈ができる。いくつかの比較分析によって回答の意味が見出せており、さらに分析を進めたい。また、それぞれ調査の最後に自由回答の欄を設けたが、その記入についても検討する必要がある。

謝辞：この実験調査は「基底意識構造の統計科学的研究」(代表：東洋英和女学院大学 林文、2008-10 年度科学研究費基盤 C 一般 課題番号 205304905001)と統計数理研究所「日本人の国民性の統計的研究と国際比較」運営交付金により、アダムコミュニケーションとマーシュ、博報堂-東京サーベイ・リサーチ、新情報センター、その他のご協力を得て実施された。また集計分析はシステム・サポートのご協力を得た。御礼申し上げます。
参考文献：林 (2007) 「社会調査からみる宗教・素朴な宗教的感情と死生観」、死生学年報 (東洋英和女学院大学死生学研究所)、第 3 巻、129-154. LITHON.

前田・大隅 (2007, 2008) 「インターネット調査の抱える課題—実験調査から見えてきたこと—」、よろん (日本世論調査協会報)、第 100 号、58-70; 第 101 号、79-94.

ウェブ調査から何を読み取るか — 基底意識に関する実験調査 —

○林 文*・大隅 昇**・吉野 諒三**
(* 東洋英和女学院大学人間科学部)
(** 統計数理研究所)

第39回 行動計量学会 2010年9月23日 於: 埼玉大学

目的

素朴な宗教的感情や伝統的価値観に関して
ウェブ調査を試みる

- ・ウェブ調査委託3社間の比較
- ・郵送調査との比較

実験調査の設計

- ・ 調査票
- ・ 調査対象地域
- ・ 調査時期
- ・ ウェブ調査委託3社の実施条件

調査票について考慮した点

ウェブ調査を念頭に郵送調査でもできるだけ揃えた

回答選択肢の並び 縦 or 横

原則 縦並び 一部 横

マトリックス方式の縦横配置

多くの質問で「その他」の回答を設け、具体的に
記入できる欄を設けた

質問の最後に、この調査全体への感想などの
記入欄も設けた

質問導入文の改行位置は統一しない

調査票の設計

質問項目

素朴な宗教的感情に関するこれまで郵送による調査
の調査項目に沿った質問項目をもとに
質問数をウェブ調査で可能な量に削減
ウェブ調査・郵送調査比較を念頭にインターネット利用
関連質問を追加

調査票のデザイン等の方式

- ・ウェブ調査委託3社の調査票形式、質問文、
回答選択肢、配置、頁区切り、頁内スクロール式、
無回答があると次頁に進めない制約 統一
文字フォント、色などは 各社の方式
- ・郵送調査についても、ウェブ調査にできるだけ統一
質問文、回答選択肢、頁区切り

調査対象地域と対象者の範囲

首都圏(東京都、神奈川県、埼玉県、千葉県)

ウェブ調査は各社(あるいは提携社)の保有す
る登録者集団(パネル)を使用

年齢は20歳から69歳まで

郵送調査は 層化二段抽出で住民票から抽出

年齢は20歳から79歳まで

ウェブ調査の対象者の抽出

各社(あるいは提携社)の保有する登録者集団
(パネル)を使用

目標回収標本数 各社 500

4地域における性別×年齢層別(10歳ごみ)の
目標回収数を、住民基本台帳統計による構成割
合で割り当て、各社でその回収数を得るために
必要な計画標本数を設定し、調査対象者とする。

• ウェブ調査のその他の設計

常時オープン型(調査期間内は常にオープンしておき
回収目標数に達しても閉じない方式)
性別×年齢層別の各層で、回収目標数に達しない場合は
その層に再度調査依頼を発信

回答謝礼は各社の通常の基準

納品内容

各社のパネルの情報、計画標本の抽出情報、計画標本全
体のトラッキング情報、回収標本についての回答とパラー
データ情報。その他、実査手続きの説明、実施状況の報告

• 郵送調査

対象者 1500人(60地点×25人)


調査期間 3月8日から3月19日

調査票送付は角2封筒使用

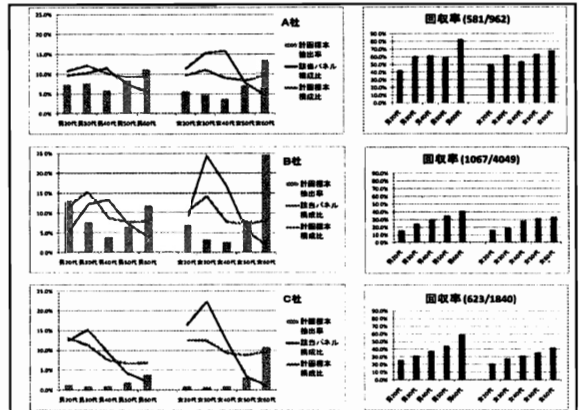
返信は長3封筒、料金受取人払い

回答謝礼なし

回収状況



注)回収率は70歳以上を除く
70歳以上の回収率は
男性29%、女性28%



郵送調査とウェブ調査Aの回答の関係

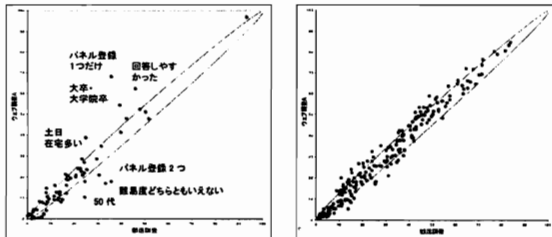


図 1a 郵送調査とウェブ調査A (属性項目) 図 1b 郵送調査とウェブ調査A (主質問項目)

注) 赤い線で囲まれたのは、回収標本が無作為と仮定した母集団に対する95%信頼区間

ウェブ調査間の回答の関係(AとB)

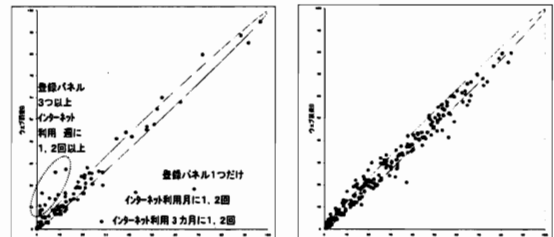


図 2a ウェブ調査AとB (属性項目) 図 2b ウェブ調査AとB (主質問項目)

ウェブ調査間の回答の関係(AとC)

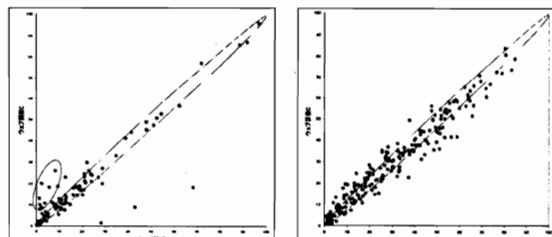


図 3a ウェブ調査AとC (属性項目) 図 3b ウェブ調査AとC (主質問項目)

ウェブ調査間の回答の関係(BとC)

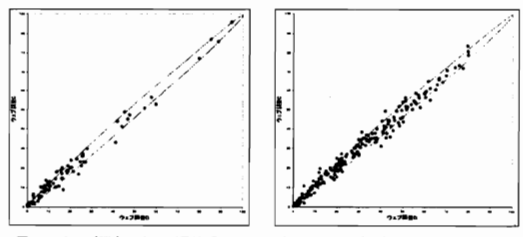


図 4a ウェブ調査BとC (属性項目) 図 4b ウェブ調査BとC (主質問項目)

補:ウェブ調査における回答所要時間

	A社	B社	C社
5分未満	2.2	9.0	7.7
5分～10分	39.8	53.5	53.0
10分～15分	30.1	23.1	20.8
15分～20分	14.5	7.0	9.9
20分～25分	6.0	2.9	2.7
25分以上	7.4	4.4	5.8
計	100%	100%	100%
平均	13.7分	11.2分	17.0分
標準偏差	10.2	12.8	77.9

属性項目から見た回答者の特徴

	ウェブ調査A	ウェブ調査B	ウェブ調査C	郵送調査
性別		男性		女性
年齢層			20代	50代
性別×年齢層		男性30代	(男性20代)	女性50代
地域	(埼玉)	(神奈川)	(東京、神奈川)	埼玉
同居家族	4人		1人、2人	
職業	専業主婦	主婦層者	(主婦・無職)	自営業主
最終学歴		大学・大学院		小・中・高卒
回答の難易度	回答しやすかった			どちらともいえない
アンケート回答場所	自宅	職場		
郵送調査協力意向	(協力しないだろう、わからない)	協力するだろう		
土日の自宅		在宅していることが多い		ほとんど在宅していない
利用携帯電話	NTTドコモ			(持っていない)
インターネット調査回数(※)	3ヶ月に1～2回、月に1～2回	週に1～2回、週に3～4回	週に3～4回、7回以上	
インターネット利用回数	(8年～10年)	10年以上	(8年未満)	8年未満
書籍パネル数(※)	1つだけ	3つ～5つ	5つ以上	2つ

注(※) 回答選択数をもとめて判断したところがある

属性に準じた項目回答に見られる特徴

	ウェブ調査A	ウェブ調査B	ウェブ調査C	郵送調査
最近10年間の日本の生活水準	良くなった			悪くなった
最近10年のあなたの生活水準	良くなった		悪くなった	
今後5年のあなたの生活水準	(良くなる)			悪くなる
社会階層意識		上、中の上	中の下、下	
生活満足	満足、やや満足		やや不満、不満	

素朴な宗教的感情など(1)

	ウェブ調査A	ウェブ調査B	ウェブ調査C	郵送調査
先祖を尊ぶか	尊ぶ方		尊ばない方	尊ぶ
伝統的行動	初期			
伝統的行動	参加			仏壇神棚礼拝
伝統的行動	議論			お守りお札
伝統的行動			行っているものなし	ある
神仏の存在			ない	ある
死後の世界			ある、ない	
あの世			ない	(ある)
神社の前で改まった気持ち	はい		いいえ	
大きな古い木神々しい	はい		いいえ	
山川草木に霊	はい		いいえ	
お供養	はい		いいえ	
罰がある	はい		いいえ	
近代建築にも霊		はい		

素朴な宗教的感情など(2)

	ウェブ調査A	ウェブ調査B	ウェブ調査C	郵送調査
運命が決まっている	そう思わない			どちらともいえない
来世で罰せられる		そう思わない		どちらとも
生まれ変わる	そう思わない	そう思う		どちらとも
霊魂は家族と繋がらない		そう思わない		どちらとも
死んだら魂も渡らない		そう思う		どちらとも
霊の知らせ	ないと思う			あると思う
交通事故が起きる		あると思う	ないと思う	
巫女を通じて死者と会話		ないと思う	あると思う	
お墓に行くと亡くなった人に見える		そう思わない		
お墓は守りたい	そう思う		そう思わない	
お墓参りしないと罰がある	そう思う			
自分のお墓	今の家族が一緒に			先祖代々の
自分のお墓	自分でできておく			参り来てほしい
自分のお墓		お墓にない		自分の宗教の
信仰の有無			なし	あり
宗教的安心			大切でない	大切

不安感、科学文明観など

	ウェブ調査A	ウェブ調査B	ウェブ調査C	郵送調査
悪い病気の不安	少し感じる			とても感じる
街での暴力の不安				感じない
競争の不安	あまり感じない			
言葉は強い絆で結ばれている		まあそう思う	あまりそう思わない	強くそう思う
不治の病の告白			知っている	聞かないので知らせる
不治の病の告知		知らせた方が		その他
がんなどの治療の確立			全くそのとおり	
心の中の解明		決してそう思わない	そう思う	そうは思わない
経済・社会問題の解決	そうは思わない	そう思う		

そのほか、日本のイメージは郵送調査のみ特異(優柔不断、協調性がある、自分勝手、頑固)

信頼感など

	ウェブ調査A	ウェブ調査B	ウェブ調査C	郵送調査
他人の役にたとうとしているか			自分のことだけ	役に立とうと
信頼できるか		信頼できる	用心する	
世界の様々な問題の解決		集約に		
国内の様々な問題の解決			外国の制度を	伝統重んじる
社会問題の解決に 国の政治	まあ期待できる			期待できない
社会問題の解決に 法律	まあ期待できる		あまり期待できない	
社会問題の解決に 関連			あまり期待できない	
社会問題の解決に 家族	まあ期待できる			期待できる
社会問題の解決に 新聞報道			あまり期待できない	
社会問題の解決に お金の力	まあ期待できる			あまり期待できない
意見反映方法	選挙	インターネットで発信	意見反映できない	役所に訴える
支持政党	場合によりあり		支持政党なし、関心なし	

調査についての感想などの自由記述

	記入数	記入率
ウェブ調査A	75	13%
ウェブ調査B	267	25%
ウェブ調査C	196	31%
郵送調査	57	15%

自由記述の内容

調査・宗教に対する猜疑心
 調査に対する否定的な意見 好意的な意見
 調査形式に対する否定的な意見 好意的な意見
 自分の宗教観 社会全体への意見
 調査会社への意見 特になし

ウェブ調査Aは郵送調査と似た傾向

各調査の回答率の差からみた距離関係

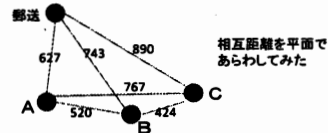
$$d_{ij} = \sum_k |p_{ik} - p_{jk}|$$

k 選択肢の j 調査と i 調査の回答選択率の差を k について合計 (属性項目は除く)

	ウェブ調査A	ウェブ調査B	ウェブ調査C	郵送調査
ウェブ調査A				
ウェブ調査B	519.8			
ウェブ調査C	767.2	424.2		
郵送調査	627.1	742.9	889.9	
横浜市4区郵送調査	739.0	718.8	764.7	900.0

郵送調査から3つのウェブ調査の距離をみると 郵送調査

→ウェブ調査A → ウェブ調査B → ウェブ調査C
の順に距離が離れているとまとめることができる。
ウェブ調査Aが郵送調査に近いのは、登録者勧誘の方法が他2社と異なり(非公募型)、他2社(B、C)のような自己参加型(公募型)でないためと考えられる。



郵送調査についての検討課題

- 回収率が、ほぼ同じ時期の同じ調査主体による郵送調査の回収率と比べてかなり低い。また、前年度の横浜市内4区の郵送調査よりも低い。
考えられる理由として、調査主体の違い、対象地域の特性(調査主体との関係)、調査依頼の封筒から受ける印象の違い、などが考えられる。
- 回答についても、郵送調査と前年度の横浜4区調査との差が大きい。これも、上に関連し、調査地域の違い、調査質問が多少異なること、調査主体が異なること、などの理由が考えられる。

ウェブ調査間比較からの考察

- ウェブ調査3社のうちA社のパネルはインターネットによる応募ではなく、住民台帳による無作為抽出による調査対象者からウェブ調査の登録者になることをお願いしたものであり、B社C社との調査への参加姿勢の違いが予想されるが、回答の特徴にそれを読み取ることができる。
- B社とC社は属性特性も回答の様子も似ている。特徴として抽出すると、意識の違いも見える。それぞれの属性特性と合わせてみると、むしろ回答の様子からパネル特性がみえる。

まとめにかえて 今回のウェブ調査の知見として

この調査内容は、ウェブ調査パネルにとって新鮮だった(自由記述からみて)

一般ウェブ調査パネル2社の類似
無作為標本に基づくパネルと郵送調査(低い回収率)の類似性
属性分布の違いに比して各質問への回答が異ならない
総合的に見ると特徴が見える
委託3社のウェブ調査および郵送調査のどれが正しいのかはわからない。調査要件を統一したいくつかの調査を比較しながら見ていく必要がある。

謝辞:

この実験調査は「基礎意識構造の統計学的研究」(代表: 東洋英和女学院大学 林文、2008-10年度科学研究費基盤C一般 課題番号 205304905001)と統計数理研究所「日本人の国民性の統計的研究と国際比較」運営交付金により、アダムコミュニケーションとマーシュ、博報堂-東京サーベイ・リサーチ、新情報センター、その他のご協力を得て実施された。また集計分析はシステム・サポートのご協力を得た。御礼申し上げます。

参考文献:

- 林(2007)「社会調査からみる宗教・素朴な宗教的感情と死生観」、死生学年報(東洋英和女学院大学死生学研究所)、第3巻、129-154。LITHON.
- 前田・大隅(2007、2008)「インターネット調査の抱える課題-実験調査から見てきたこと-」、よろん(日本世論調査協会報)、第100号、58-70; 第101号、79-94

付表 1

各調査単純集計比較表

1. 2008 年度横浜市神奈川区等 4 区郵送調査
年齢を首都圏ウェブ調査にあわせ、70 歳以上を削除した集計
 2. 2009 年度首都圏郵送調査
年齢は首都圏ウェブ調査にあわせ、70 歳代を削除した集計
 3. 2009 年度首都圏郵送調査
事後層化法（補正ウェブ調査の性別×年齢別の割付け分布）で補正
 4. 2009 年度首都圏ウェブ調査 A
 5. 2009 年度首都圏ウェブ調査 B
 6. 2009 年度首都圏ウェブ調査 C
- 以下は参考として
7. 2 の首都圏郵送調査の 70 歳以上も含む集計
 8. 1 の横浜市郵送調査の 70 歳以上も含む集計
 9. 2006 年度横浜市緑区等 4 区郵送調査（70 歳以上も含む）

首都圏郵送(20-69歳) 316/1330、ウェブ調査A 581/962、ウェブ調査B 1067/4035、ウェブ調査C 623/1840、
首都圏郵送(20-79歳) 369/1500、2008年度横浜郵送 523/1600、2006年度横浜郵送 248/800

質問項目	回答選択肢	2009年度首都圏						【参考】 2009年度 首都圏 郵送調査 (20-79歳)	2008年度 横浜市神奈川 区等4区郵送 調査(70歳以 上を含む)	2006年度 横浜市緑区等 4区郵送調査 (70歳以上を 含む)
		2008年度 横浜市神奈川 区等4区 郵送調査 (20-69歳)	郵送調査 (20-69歳) 補正なし	郵送調査 ウェブ調査割 付で補正	ウェブ調査A	ウェブ調査B	ウェブ調査C			
Q1.最近10年間の生活水準 (日本人全体)	非常に良くなった	5.0	1.6	1.6	2.4	2.3	2.1	1.4	4.6	
	やや良くなった	17.1	11.7	13.2	16.7	11.0	10.9	11.1	18.0	
	変わらない	25.5	15.5	16.5	22.5	22.5	18.1	18.2	25.8	
	やや悪くなった	36.9	54.4	53.0	48.2	47.2	49.4	52.3	35.2	
	非常に悪くなった	14.5	16.5	15.4	10.2	17.0	19.4	16.5	15.7	
	その他、無回答	1.0	0.3	0.2				0.5	0.8	
Q2.最近10年間の生活水準	非常に良くなった	6.2	1.6	2.0	2.1	2.9	1.6	1.4	5.0	
	やや良くなった	25.2	19.0	21.1	22.2	18.3	14.9	17.3	23.5	
	変わらない	33.6	32.9	33.8	33.4	33.1	31.6	33.9	36.7	
	やや悪くなった	25.7	31.0	28.8	34.3	33.9	34.0	32.0	25.0	
	非常に悪くなった	8.8	15.2	14.1	8.1	11.8	17.8	15.2	9.2	
	その他、無回答	0.5	0.3	0.2				0.3	0.6	
Q3.今後5年間の生活水準の 変化	非常に良くなった	1.7	1.9	2.3	2.8	2.4	2.6	1.6	1.3	
	やや良くなった	9.3	11.7	13.2	16.0	13.5	12.5	10.3	8.0	
	変わらない	39.0	37.7	38.8	40.4	42.4	40.9	39.3	39.6	
	やや悪くなった	35.5	34.5	32.9	35.6	33.5	34.8	33.6	36.3	
	非常に悪くなった	13.3	13.9	12.4	5.2	8.2	9.1	14.9	13.8	
	その他、無回答	1.2	0.3	0.4				0.3	1.0	
Q4.先祖尊敬度	尊ぶほう	29.3	31.3	30.7	21.0	18.9	16.9	31.4	34.6	37.1
	どちらかというと尊ぶほう	51.4	54.4	54.2	56.5	52.3	51.5	54.2	48.9	47.2
	どちらかというと尊ばないほう	15.2	10.8	11.6	20.0	22.0	25.0	11.4	12.8	13.7
	尊ばないほう	4.0	3.5	3.5	2.6	6.7	6.6	3.0	3.4	0.8
	その他、無回答								0.2	1.2
Q5.伝統的行動	初詣に行く、又は、きまつた日に神社やお寺にお参りに行く	64.8	64.6	64.6	72.1	65.1	60.5	64.5	63.9	74.2
	年に1、2回程度は墓参りをしている	65.0	65.2	61.8	66.3	60.5	56.5	65.6	67.9	70.6
	月に1回程度は、自分の家や実家の神棚や仏壇で拝む	31.2	38.0	36.0	32.9	27.3	25.4	40.7	34.8	45.2
	1、2年の間に慶除けを買ったり商売繁盛を祈願した	61.7	57.6	60.7	58.9	48.5	41.7	54.7	56.0	38.7
	お守りやお札をもっている	64.8	66.5	66.9	65.7	58.0	51.4	66.1	63.5	69.4
	聖書、経典や宗教関係の本をよく読む	6.4	10.8	10.6	9.3	8.2	6.1	11.4	7.5	43.5
	ふだんから礼拝、お勤め、修行をしている	8.1	9.8	9.8	6.7	6.6	5.6	11.7	10.9	11.2
	宗教団体の奉仕活動に参加している	3.3	5.4	6.0	1.7	2.7	1.8	5.7	3.6	10.5
この中で行っているものは何もない	5.2	3.5	3.3	5.0	9.3	13.5	3.5	5.2	2.4	
Q6.1.神仏などの存在について【神や仏】	ある	28.8	35.4	36.2	28.2	30.7	30.5	35.5	30.2	44.4
	あるかもしれない	49.8	45.3	43.9	49.7	46.3	44.5	45.0	48.0	42.7
	ない	19.8	16.5	17.1	19.8	21.6	23.8	16.0	18.2	10.9
	その他	1.7	1.6	1.5	2.2	1.4	1.3	1.4	3.6	1.2
	無回答		1.3	1.2				2.2		0.8
Q6.2.神仏などの存在について【死後の世界】	ある	20.7	21.8	23.6	18.8	20.0	25.0	19.8	20.8	26.2
	あるかもしれない	48.3	50.3	49.2	50.1	50.3	43.8	48.2	45.5	51.2
	ない	28.6	24.7	24.0	29.9	28.3	30.3	26.8	28.7	20.2
	その他	2.4	1.6	1.8	1.2	1.4	0.8	1.4	5.0	
	無回答		1.6	1.4				3.8		2.4
Q6.3.神仏などの存在について【靈魂(たましい)】	ある	33.3	35.4	36.8	28.4	28.8	31.5	33.3	32.7	37.5
	あるかもしれない	51.4	47.2	46.8	51.3	49.0	45.6	46.3	48.9	51.2
	ない	12.9	14.2	13.2	19.1	21.0	22.0	15.4	13.8	9.7
	その他	2.4	1.6	1.8	1.2	1.2	1.0	1.4	4.6	0.0
	無回答		1.6	1.4				3.5		1.6
Q7.1.伝統的意識【神社の前やお寺の仏像の前で、心が落ち着いたり、あらたまった気持ちになったりすることがある】	はい	79.0	78.2	76.7	79.0	77.5	72.2	78.3	80.7	
	いいえ	19.5	19.6	21.8	20.3	22.2	27.3	19.2	17.6	
	その他	1.4	1.3	0.8	0.7	0.3	0.5	1.4	1.7	
	無回答		0.9	0.8				1.1		
Q7.2.伝統的意識【大きな古い木をみかけたとき、何か神々しい(ごうごうしい)気持ちを感じることがある】	はい	66.0	67.7	67.9	71.8	68.2	64.7	67.2	67.5	70.2
	いいえ	33.1	29.4	29.9	27.9	31.0	34.3	29.3	30.6	27.4
	その他	1.0	1.9	1.5	0.3	0.7	1.0	1.9	1.9	0.4
	無回答		0.9	0.8				1.6		2.0

首都圏郵送(20-69歳) 316/1330, ウェブ調査A 581/962, ウェブ調査B 1067/4035, ウェブ調査C 623/1840,
首都圏郵送(20-79歳) 369/1500, 2008年度横浜郵送 523/1600, 2006年度横浜郵送 248/800

質問項目	回答選択肢	2008年度	2009年度首都圏					【参考】	2008年度	2006年度
		横浜市神奈川 川区等4区 郵送調査 (20-69歳)	郵送調査 (20-69歳) 補正なし	郵送調査 ウェブ調査割 付で補正	ウェブ調査A	ウェブ調査B	ウェブ調査C	2009年度 首都圏 郵送調査 (20-79歳)	横浜市神奈川 川区等4区郵送 調査(70歳以 上を含む)	横浜市緑区等 4区郵送調査 (70歳以上を 含む)
Q7.3.伝統的意識【山や川や、草や木など、すべてに霊がやどっているような気持ちになることがある】	はい	41.9	41.5	40.5	46.6	43.7	44.6	40.1	42.1	47.6
	いいえ	56.9	52.8	54.7	51.5	55.2	54.6	54.5	55.3	50.0
	その他	1.2	3.8	3.1	1.9	1.1	0.8	3.5	2.7	
	無回答		1.9	1.7				1.9		2.4
Q7.4.伝統的意識【針供養(はりくよう)などのように使い古した身近な道具に感謝するために供養(くよう)をしたいような気持ちになることがある】	はい	46.0	44.9	43.0	51.3	48.1	43.2	44.2	47.6	51.2
	いいえ	53.6	48.7	51.5	47.5	51.3	56.2	49.3	50.3	47.2
	その他	0.5	4.7	4.1	1.2	0.7	0.6	4.6	2.1	0.4
	無回答		1.6	1.3				1.9		1.2
Q7.5.伝統的意識【誰も見ていなくても、良くない行いをすると、バツ(罰)があるような気がする】	はい	88.3	83.9	84.4	84.7	79.9	79.0	84.0	88.1	87.1
	いいえ	10.7	12.7	13.0	13.1	19.1	20.1	11.7	9.6	12.5
	その他	1.0	1.9	1.4	2.2	1.0	1.0	2.2	2.3	0.4
	無回答		1.6	1.2				2.2		
Q7.6.伝統的意識【都会の近代建築や、最新の施設の中にも、何か霊的なものを感じているような感じがすることがある】	はい	9.3	13.6	14.3	17.9	19.2	18.5	13.8	10.1	8.5
	いいえ	89.5	81.6	81.6	80.7	79.8	80.9	81.3	87.4	89.9
	その他	1.2	3.2	2.5	1.4	1.0	0.6	3.0	2.5	0.0
	無回答		1.6	1.6				1.9		1.6
Q8.1.人生・死の価値観【人の一生は、運命によって決まっており、自分の力では変えられない】	そう思う	13.1	16.1	15.3	18.1	16.9	20.2	17.9	16.1	41.9
	そうは思わない	66.2	57.0	59.6	63.7	62.5	61.3	55.0	61.2	40.7
	どちらともいえない	20.0	25.9	24.3	18.2	20.6	18.5	25.7	21.8	16.1
	その他、無回答	0.7	0.9	0.8				1.6	1.0	1.2
Q8.2.人生・死の価値観【この世でのよい行いは来世で報われ(むくわれ)、悪い行いは来世で罰せ(ばっせ)られる】	そう思う	28.3	30.1	30.8	27.4	30.2	34.5	31.7	29.6	30.2
	そうは思わない	37.6	35.8	37.0	42.3	42.7	37.7	36.0	35.8	31.0
	どちらともいえない	33.1	32.9	31.1	30.3	27.1	27.8	30.4	33.3	37.5
	その他、無回答	1.0	1.3	1.0				1.9	1.3	1.2
Q8.3.人生・死の価値観【人は死んでも、繰り返して生まれ変わるものだ】	そう思う	24.5	25.9	27.5	25.5	29.8	34.5	24.4	23.3	22.6
	そうは思わない	39.0	35.4	35.9	41.3	41.0	37.9	36.9	40.2	42.3
	どちらともいえない	36.0	38.0	36.1	33.2	29.2	27.6	37.7	35.6	34.3
	その他、無回答	0.5	0.6	0.5				1.1	1.0	0.8
Q8.4.人生・死の価値観【人は死んでも、その靈魂は、家族と縁(えん)が切れることはない】	そう思う	43.3	43.0	43.5	42.9	40.6	44.3	43.6	45.3	52.4
	そうは思わない	19.8	18.4	18.9	26.7	29.4	28.4	18.7	19.1	14.5
	どちらともいえない	36.0	37.7	36.9	30.5	30.0	27.3	36.3	34.0	32.3
	その他、無回答	1.0	0.9	0.8				1.4	1.5	0.8
Q8.5.人生・死の価値観【人は死んだら、魂も何も残らない】	そう思う	14.8	14.2	14.3	17.7	23.8	22.2	16.0	15.7	
	そうは思わない	46.2	49.7	50.8	49.1	48.4	51.8	49.1	46.7	
	どちらともいえない	38.6	35.4	34.3	33.2	27.8	26.0	33.9	36.9	
	その他、無回答	0.5	0.6	0.5				1.1	0.8	
Q9.1.霊い伝え存在有無【親しい人が死ぬ前に虫の知らせがある】	あると思う	29.5	34.2	34.2	30.6	30.5	30.7	33.3	28.5	44.8
	あるかもしれない	57.1	56.3	56.8	55.6	57.3	57.6	56.1	56.8	47.6
	ないと思う	13.1	8.9	8.4	13.8	12.3	11.7	9.8	13.6	6.0
	その他、無回答	0.2	0.6	0.5				0.8	1.1	1.6
Q9.2.霊い伝え存在有無【道路を広げるために大きな古い木を切りたおしたところ、そのあたりで交通事故がよくおきる】	あると思う	15.2	17.1	18.1	15.0	20.4	19.3	16.3	13.8	16.5
	あるかもしれない	49.3	57.6	57.6	57.1	51.7	50.4	57.2	49.9	53.6
	ないと思う	35.2	24.1	23.4	27.9	27.8	30.3	24.9	35.2	27.0
	その他、無回答	0.2	1.3	1.0				1.6	1.1	2.8
Q9.3.霊い伝え存在有無【巫女(ミコ)を通じて、死んだ人の靈魂と話ができる】	あると思う	5.0	5.1	5.4	5.7	6.9	8.2	4.6	4.6	6.0
	あるかもしれない	32.9	41.8	42.6	38.7	37.4	37.9	39.8	31.7	41.5
	ないと思う	61.9	52.2	51.2	55.6	55.7	53.9	54.5	62.0	49.2
	その他、無回答	0.2	0.9	0.8				1.1	1.7	3.2
Q10.他人の役に立つ vs 自分のことだけ気まぐさ	他人の役にたとうとしている	42.4	52.8	52.7	52.5	49.9	46.1	53.1	45.7	51.2
	自分のことだけに気まぐさばっている	52.1	45.9	46.2	47.5	50.1	53.9	45.0	48.9	46.4
	無回答	5.5	1.3	1.1				1.9	5.4	2.4
Q11.人は信頼できる vs 用心するにこしたことはない	信頼できると思う	42.9	35.4	34.7	37.7	38.3	34.8	33.1	41.1	47.6
	用心するにこしたことはないと思う	51.7	63.6	64.3	62.3	61.7	65.2	65.0	52.6	48.0
	その他、無回答	5.5	0.9	1.0				1.9	6.3	4.4

首都圏郵送(20-69歳) 316/1330, ウェブ調査A 581/962, ウェブ調査B 1067/4035, ウェブ調査C 623/1840,
 首都圏郵送(20-79歳) 369/1500, 2008年度横浜郵送 523/1600, 2006年度横浜郵送 248/800

質問項目	回答選択肢	2009年度首都圏							【参考】 2009年度 首都圏 郵送調査 (20-79歳)	2008年度 横浜市神奈川 区等4区郵送 調査(70歳以 上を含む)	2006年度 横浜市緑区等 4区郵送調査 (70歳以上を 含む)
		2008年度 横浜市神奈川 区等4区 郵送調査 (20-69歳)	郵送調査 (20-69歳) 補正なし	郵送調査 ウェブ調査割 付で補正	ウェブ調査A	ウェブ調査B	ウェブ調査C				
Q12.1.重い病気の不安	とても感じる	22.5	25.6	24.5	17.9	19.6	20.1	27.9	23.9		
	少し感じる	47.1	49.1	49.6	54.4	53.9	52.8	48.0	48.6		
	あまり感じない	27.3	20.6	20.7	25.1	21.8	22.3	18.7	23.7		
	全く感じない	3.1	4.1	4.7	2.6	4.7	4.8	4.3	2.9		
	その他、無回答		0.6	0.5				1.1	1.0		
Q12.2.交通事故の不安	とても感じる	11.8	14.9	14.5	12.4	11.6	12.8	15.7	13.6		
	少し感じる	47.2	50.6	49.8	51.6	51.8	50.1	49.6	46.8		
	あまり感じない	36.2	30.1	30.9	32.9	31.5	32.3	29.3	33.8		
	全く感じない	4.8	3.5	4.2	3.1	5.1	4.8	4.1	4.4		
	その他、無回答		0.9	0.5				1.4	1.3		
Q12.3.街での暴力の不安	とても感じる	10.1	6.3	6.7	5.9	8.1	10.0	6.8	12.8		
	少し感じる	39.8	40.5	39.0	42.5	43.2	42.7	41.2	38.8		
	あまり感じない	41.7	45.3	45.7	45.3	41.5	39.8	42.5	39.4		
	全く感じない	8.4	7.0	8.2	6.4	7.2	7.5	7.9	7.5		
	その他、無回答		0.9	0.5				1.6	1.5		
Q12.4.戦争の不安	とても感じる	9.9	8.5	7.5	5.3	6.8	8.2	10.0	14.0		
	少し感じる	38.0	35.8	36.6	32.4	35.7	35.2	35.8	36.9		
	あまり感じない	42.5	43.7	43.6	49.2	46.1	46.2	41.7	38.4		
	全く感じない	9.6	10.8	11.4	13.1	11.3	10.4	10.8	9.0		
	その他、無回答		1.3	0.9				1.6	1.7		
Q12.5.原子力施設の事故の不安	とても感じる	15.4	11.1	9.1	6.5	8.7	9.6	12.5	18.7		
	少し感じる	40.1	34.8	34.8	37.3	37.2	35.3	37.1	39.8		
	あまり感じない	35.3	43.0	44.3	44.1	43.7	44.1	39.6	31.7		
	全く感じない	9.1	10.1	11.4	12.0	10.4	10.9	9.5	8.0		
	その他、無回答		0.9	0.5				1.4	1.7		
Q13.信仰の有無	はい	16.2	19.9	19.7	17.0	18.8	14.1	22.0	19.9	33.9	
	いいえ	82.9	76.9	77.7	80.4	79.6	83.8	74.3	78.6	62.9	
	その他	1.0	2.5	2.0	2.6	1.6	2.1	2.4	1.5	3.2	
	無回答		0.6	0.5				1.4			
	Q14.「宗教的な心」は大切か	大切だと思う	66.9	63.3	62.3	60.1	62.5	55.2	62.9	69.6	77.8
大切だと思わない	29.8	24.1	25.1	32.4	31.3	38.5	24.7	26.2	19.0		
その他	3.3	11.4	11.5	7.6	6.2	6.3	10.8	4.2	30.8		
無回答		1.3	1.0				1.6		2.4		
Q13×Q14	信仰あり	16.2	19.9	19.7	17.0	18.8	14.1	22.0	19.9	33.9	
信仰の有無と宗教的な心は大切か	信仰なし・宗教的な心大切	51.4	45.6	44.8	45.1	45.1	41.6	42.8	50.5	42.7	
	信仰なし・宗教的な心大切でない	29.3	23.1	24.1	30.8	30.6	38.4	23.8	25.6	18.5	
	その他	3.1	11.4	11.3	7.1	5.5	5.9	11.4	4.0	4.8	
Q15.「宗教を信じるのは、弱さのあらわれだ」という意見について	そう思う	27.1	21.8	22.5	18.9	22.1	22.6	23.0	27.0	20.6	
	そうは思わない	71.7	71.8	71.3	76.6	73.9	72.7	70.2	71.3	77.0	
	その他	1.2	5.7	5.7	4.5	4.0	4.7	5.7	1.7	0.8	
	無回答		0.6	0.5				1.1		1.6	
Q16.社会階層意識	上	0.7	0.9	1.0	0.7	0.6	0.6	1.1	0.8	2.8	
	中の上	19.8	13.0	13.5	15.0	18.6	14.4	11.9	17.6	16.5	
	中の中	50.2	44.3	44.2	53.4	44.6	41.4	43.4	51.8	53.6	
	中の下	23.3	34.8	34.8	27.2	31.3	32.6	35.2	23.9	24.2	
	下	5.0	5.4	5.0	3.8	5.0	10.9	6.2	4.6	2.0	
その他、無回答	1.0	1.6	1.4				2.2	1.3	0.8		
Q17.世界のさまざまな問題の解決法	明確な規則や法律のもとで、きびしく対処する	41.4	36.1	34.8	33.6	33.4	34.0	38.2	42.8		
	きびしい規則よりも、柔軟にその場で対処する	54.5	61.1	62.8	66.4	66.6	66.0	57.7	52.6		
	その他、無回答	4.0	2.8	2.6				4.1	4.6		
	Q18.日本国内のさまざまな問題の解決法	日本の伝統を重んじた制度を考えるのがよい	59.8	68.7	66.7	64.7	65.8	63.4	69.1	63.1	
積極的に外国の制度を取り入れるのがよい	29.5	27.8	30.3	35.3	34.2	36.6	26.3	26.6			
その他、無回答	10.7	3.5	3.0				4.6	10.3			

首都圏郵送(20-69歳) 316/1330, ウェブ調査A 581/962, ウェブ調査B 1067/4035, ウェブ調査C 623/1840,
 首都圏郵送(20-79歳) 369/1500, 2008年度横浜郵送 523/1600, 2006年度横浜郵送 248/800

質問項目	回答選択肢	2008年度首都圏						【参考】 2009年度 首都圏 郵送調査 (20-79歳)	2008年度 横浜市神奈川 区等4区郵送 調査(70歳以 上を含む)	2006年度 横浜市緑区等 4区郵送調査 (70歳以上を 含む)
		2008年度 横浜市神奈 川区等4区 郵送調査 (20-69歳)	郵送調査 (20-69歳) 補正なし	郵送調査 ウェブ調査割 付で補正	ウェブ調査A	ウェブ調査B	ウェブ調査C			
Q19.1.社会問題解決への期待度【国の政治】	期待できる	1.0	3.8	4.7	2.2	2.1	1.4	3.5	1.3	
	まあ期待できる	13.3	15.2	15.3	24.1	19.9	15.4	15.4	14.7	
	あまり期待できない	52.1	55.7	54.8	53.9	51.4	54.6	55.6	52.6	
	期待できない	31.4	23.7	24.0	19.8	26.7	28.6	23.3	29.3	
	その他、無回答	2.1	1.6	1.2				2.2	2.1	
Q19.2.社会問題解決への期待度【法律】	期待できる	2.6	7.9	8.7	5.2	5.1	2.1	7.9	4.8	
	まあ期待できる	36.4	43.0	42.9	48.5	42.4	35.6	43.9	36.7	
	あまり期待できない	44.5	37.7	36.6	37.7	42.1	49.4	36.6	43.0	
	期待できない	12.9	9.5	10.4	8.6	10.5	12.8	9.2	11.9	
	その他、無回答	3.6	1.9	1.4				2.4	3.6	
Q19.3.社会問題解決への期待度【国連】	期待できる	2.1	4.1	5.1	2.6	2.6	0.8	3.8	3.3	
	まあ期待できる	34.3	37.0	37.9	39.6	35.1	34.8	35.2	32.7	
	あまり期待できない	45.5	42.7	40.5	48.0	49.5	49.8	43.9	45.1	
	期待できない	15.2	13.6	14.4	9.8	12.8	14.6	13.8	15.1	
	その他、無回答	2.9	2.5	2.2				3.3	3.8	
Q19.4.社会問題解決への期待度【宗教心】	期待できる	1.4	5.1	5.8	2.6	2.5	1.6	5.1	1.9	
	まあ期待できる	16.9	20.9	20.6	21.0	21.6	19.6	20.6	17.0	
	あまり期待できない	46.4	48.1	46.6	51.8	51.5	51.7	46.9	46.1	
	期待できない	31.7	22.8	24.6	24.6	24.5	27.1	23.8	30.4	
	その他、無回答	3.6	3.2	2.4				3.5	4.6	
Q19.5.社会問題解決への期待度【家族】	期待できる	17.9	30.7	32.2	25.1	21.8	20.9	30.4	18.7	
	まあ期待できる	56.2	48.7	47.5	59.0	59.8	58.3	47.7	56.0	
	あまり期待できない	20.2	14.6	14.6	13.8	15.5	16.4	15.2	19.9	
	期待できない	3.1	3.2	3.4	2.1	2.9	4.5	3.3	2.9	
	その他、無回答	2.6	2.8	2.2				3.5	2.5	
Q19.6.社会問題解決への期待度【新聞報道】	期待できる	2.4	5.1	5.5	1.9	2.4	1.4	4.9	3.1	
	まあ期待できる	36.0	36.1	35.3	37.7	34.6	33.4	36.9	36.7	
	あまり期待できない	42.1	37.0	35.3	42.3	43.3	44.5	37.4	41.3	
	期待できない	17.4	19.3	21.7	18.1	19.7	20.7	17.9	15.9	
	その他、無回答	2.1	2.5	2.2				3.0	3.1	
Q19.7.社会問題解決への期待度【お金の力】	期待できる	9.5	12.3	12.8	14.5	11.9	14.6	12.5	9.0	
	まあ期待できる	43.6	46.2	47.5	53.4	54.5	50.1	45.3	41.9	
	あまり期待できない	34.8	32.3	31.2	26.5	29.4	28.4	32.2	36.9	
	期待できない	9.8	7.3	7.0	5.7	4.2	6.9	7.6	9.8	
	その他、無回答	2.4	1.9	1.5				2.4	2.5	
Q20.「家族はたとえ離れていても、強い絆(きずな)で結ばれている」という意見について	強く思う	26.2	35.8	37.3	32.2	23.6	23.3	35.8	28.3	
	まあ思う	62.9	51.9	49.7	58.3	60.4	59.2	50.7	61.4	
	あまりそう思わない	10.2	9.5	10.1	8.6	13.1	14.3	10.3	9.4	
	全くそう思わない	0.7	1.8	1.7	0.9	2.8	3.2	1.4	0.6	
	その他、無回答		1.3	1.2				1.9	0.4	
Q21.1.お墓についての考え方【お墓参りにいくと亡くなった人に会えるような気がする】	そう思う (横浜調査では、2択の「はい」の回答)	(41.7)	41.1	41.1	39.9	38.2	40.1	42.8	(42.4)	
	そうは思わない		51.3	51.8	57.3	60.1	58.3	49.6		
	その他		6.0	5.7	2.8	1.7	1.6	5.4		
	無回答		1.6	1.4				2.2		
Q21.2.お墓についての考え方【お墓を守るのは子供のつとめ、自分の生きている間は守りたいと思う】	そう思う (横浜調査では、2択の「はい」の回答)	(71.7)	83.2	82.4	83.3	75.7	73.8	84.3	(74.0)	
	そうは思わない		11.7	12.6	14.1	22.1	24.7	10.8		
	その他		3.5	3.6	2.6	2.2	1.4	3.0		
	無回答		1.6	1.4				1.9		
Q21.3.お墓についての考え方【きちんとお墓参りをしないと何かたたりがあるような気がする】	そう思う (横浜調査では、2択の「はい」の回答)	(14.0)	22.2	24.3	27.9	27.7	26.5	21.1	(13.4)	
	そうは思わない		70.3	69.0	69.0	70.3	71.1	71.5		
	その他		6.0	5.3	3.1	2.0	2.4	5.4		
	無回答		1.6	1.4				1.9		

首都圏郵送(20-69歳) 316/1330, ウェブ調査A 581/962, ウェブ調査B 1067/4035, ウェブ調査C 623/1840,
 首都圏郵送(20-79歳) 369/1500, 2008年度横浜郵送 523/1600, 2006年度横浜郵送 248/800

質問項目	回答選択肢	2008年度						【参考】 2009年度 首都圏 郵送調査 (20-79歳)	2008年度 横浜市神奈川 区等4区郵送 調査(70歳以 上を含む)	2006年度 横浜市緑区等 4区郵送調査 (70歳以上を 含む)
		2008年度 横浜市神奈 川区等4区 郵送調査 (20-69歳)	郵送調査 (20-69歳) 補正なし	郵送調査 ウェブ調査割 付で補正	ウェブ調査A	ウェブ調査B	ウェブ調査C			
Q22.自分のお墓について	先祖代々の家のお墓に入りたい	26.4	27.5	27.2	25.8	22.1	23.8	28.7	27.2	
	今の家族が一緒に入れるお墓がよい	49.5	54.1	54.8	56.3	40.8	41.6	55.8	51.6	
	家族以外の気の合う仲間でお墓に入りたい	0.5	3.5	2.9	3.4	1.9	1.3	3.3	0.6	
	自分だけの個性的なお墓を作りたい	1.9	2.8	2.8	2.4	3.2	1.9	2.4	2.1	
	子どもにはお墓参りに来てほしい	40.0	42.1	41.6	37.3	21.1	22.8	43.4	41.7	
	後に残る人が困らないよう自分で決めておきたい	42.1	42.1	41.3	42.9	40.2	31.3	43.4	42.1	
	後に残る人の好きに任せたい	18.1	21.5	23.3	22.7	20.7	21.5	21.4	18.4	
	自分の信じる宗教に守られるお墓がよい	3.1	7.9	8.0	3.1	3.5	2.7	9.2	4.6	
	お墓はいらない	20.0	18.4	18.8	21.5	30.1	26.3	17.1	18.4	
この中に該当するものはない		2.2	2.1	1.7	4.3	5.3	1.9			
Q23.不治の病の告白について	親しい人に知らせて、相談したい	45.0	39.9	40.3	44.6	41.4	40.1	38.8	43.0	
	親しい人に心配をかけたくないので黙っている	12.1	12.0	11.7	13.1	15.1	18.5	14.4	13.6	
	黙っていたいが、完全には隠せない ので知らせる	39.3	41.1	40.8	39.1	38.0	35.6	39.8	39.0	
	知らせるような人はいない	1.0	1.6	1.5	0.7	2.9	4.5	1.6	1.0	
	その他	2.6	4.1	4.5	2.6	2.6	1.3	3.5	3.4	
	無回答		1.3	1.2				1.9		
Q24.不治の病の告知について	知らせた方がよい	54.0	47.8	51.2	53.2	56.3	53.3	44.2	49.5	
	なんとなく知らせるがはっきり言わ ないのがよい	21.0	23.1	21.5	21.5	21.1	24.2	25.5	23.1	
	知らせない方がよい	21.4	17.4	16.6	16.5	16.1	17.2	19.5	23.7	
	その他	3.6	10.4	9.6	8.8	6.5	5.3	9.2	3.6	
	無回答		1.3	1.2				1.6		
Q25.日本人のイメージ	横柄(おうへい)	9.8	12.7	12.5	9.6	9.0	10.9	12.7	10.5	
	寛容	31.0	30.7	29.6	30.1	28.3	27.3	30.1	33.1	
	芯が強い	24.8	24.1	23.9	23.4	19.5	21.8	25.5	26.8	
	優柔不断	52.6	60.8	62.2	64.7	56.1	58.7	58.0	50.3	
	粘り強い	41.7	37.7	38.6	40.3	36.0	37.7	37.7	41.1	
	協調性がある	49.5	47.8	49.3	46.0	40.8	38.5	46.1	49.9	
	自分勝手	19.5	25.6	23.8	17.0	14.5	17.2	26.0	21.0	
	あいまい	59.8	63.0	64.0	64.0	60.9	59.7	58.3	55.3	
	頑固(がんこ)	24.5	32.3	31.6	29.6	24.2	25.8	33.1	25.0	
	短気	12.4	12.7	12.2	9.3	8.1	8.8	15.2	10.5	
どれもあてはまらない		1.9	2.0	1.5	3.0	4.0	1.9			
Q26.1.科学の発展について 【科学の発展により、近い将来、 アルツハイマー病やがんや治療困難な 病気の治療法が確立する】	全くそのとおりだと思う	9.3	10.1	12.3	13.6	14.8	16.9	10.0	11.5	
	そう思う	69.5	71.5	70.7	69.4	69.9	68.2	71.3	68.6	
	そうは思わない	18.6	16.5	15.2	15.5	14.2	12.8	15.4	17.0	
	決してそうは思わない	1.2	1.6	1.5	1.5	1.1	2.1	1.9	1.3	
その他、無回答	1.4	0.3	0.3				1.4	1.5		
Q26.2.科学の発展について 【科学技術が発展すれば、いつかは 人間の心の中までも解明できる】	全くそのとおりだと思う	1.4	2.2	2.7	2.8	2.0	3.4	2.2	1.5	
	そう思う	13.8	14.9	15.3	16.4	17.8	18.8	15.4	15.1	
	そうは思わない	61.7	65.2	62.8	62.8	57.5	56.2	64.5	61.2	
	決してそうは思わない	22.4	17.4	19.0	18.1	22.7	21.7	16.8	20.8	
その他、無回答	0.7	0.3	0.3				1.1	1.3		
Q26.3.科学の発展について 【今日、我々が直面している経済や 社会の問題のほとんどは、社会科学の 発展により解決される】	全くそのとおりだと思う	1.0	0.9	1.0	0.9	2.3	1.4	1.1	1.3	
	そう思う	13.6	10.8	11.6	14.1	19.8	19.3	11.4	17.2	
	そうは思わない	65.0	71.5	70.3	73.7	66.7	66.8	69.9	62.5	
	決してそうは思わない	19.8	15.5	16.1	11.4	11.2	12.5	15.7	17.6	
注)2006年横浜調査では、「科学技術の 進歩により」	その他、無回答	0.7	1.3	1.0				1.9	1.3	
								(0.4)	(6.9)	
								(70.2)	(21.8)	
								(0.8)		

首都圏郵送(20-69歳) 316/1330、ウェブ調査A 581/962、ウェブ調査B 1067/4035、ウェブ調査C 623/1840、
首都圏郵送(20-79歳) 369/1500、2008年度横浜郵送 523/1600、2006年度横浜郵送 248/800

質問項目	回答選択肢	2008年度 横浜市神奈川 区等4区 郵送調査 (20-69歳)	2009年度首都圏					【参考】 2009年度 首都圏 郵送調査 (20-79歳)	2008年度 横浜市神奈川 区等4区郵送 調査(70歳以 上を含む)	2006年度 横浜市緑区等 4区郵送調査 (70歳以上を 含む)
			郵送調査 (20-69歳) 補正なし	郵送調査 ウェブ調査割 付で補正	ウェブ調査A	ウェブ調査B	ウェブ調査C			
Q27.現在の生活の満足度 注)2006年度横浜調査では 「どちらともいえない」を中間 においた5段階	満足	16.0	11.4	12.0	11.7	9.8	7.4	11.1	15.9	(29.0)
	やや満足	46.4	42.7	42.6	51.1	44.3	36.0	43.1	47.2	(40.3)
	やや不満	28.1	30.7	30.2	28.1	33.5	36.9	29.8	27.2	(16.1)
	不満	8.8	14.6	14.5	9.1	12.4	19.7	14.9	8.8	(12.1)
	その他、無回答	0.7	0.6	0.6				1.1	1.0	(2.0)
Q28.意見反映方法	議員の選挙で意見を反映させる	47.9	46.8	45.9	49.7	45.5	39.2	48.8	49.1	
	直接に議員に訴える	20.0	20.9	21.0	20.0	19.4	18.9	20.9	19.9	
	役所に訴える	15.0	17.1	16.8	13.4	11.0	11.4	17.1	15.9	
	仲間といっしょにデモ行進などを して主張する	8.1	7.6	9.4	7.7	7.2	8.3	8.1	8.4	
	新聞などに投稿する	27.6	25.0	25.3	25.8	23.0	22.2	23.8	27.2	
	インターネットで発信する	28.8	32.0	36.2	34.8	37.5	33.1	28.5	24.9	
	何によっても意見を反映させるこ とはできない	26.4	20.3	18.5	26.9	29.8	31.5	20.3	27.0	
	その他		5.4	5.5	3.3	2.2	2.2	4.9		(0.4)
Q29.支持政党の有無 注) 横浜調査は 1. 支持政党あり 2. 場合によって支持 3. 支持していない	ここ数年、ずっと支持している政 党がある	(23.8)	19.6	18.4	18.1	17.2	15.4	20.9	(27.2)	
	場合によって支持する政党を 変える	(45.5)	40.5	40.0	44.4	37.9	33.4	40.4	(46.5)	
	ここ数年、どの政党も支持して いない	(30.7)	28.2	27.8	25.5	32.1	35.3	27.4	(26.2)	
	関心がない		10.8	13.0	12.0	12.8	15.9	10.0	(0.2)	
	その他、無回答		0.9	0.8				1.4		
F1.性別	男性	56.2	47.8	51.3	52.3	54.7	50.9	47.7	41.9	43.5
	女性	41.9	51.6	48.7	47.7	45.3	49.1	50.7	56.4	55.2
	無回答	1.9	0.6					1.6	1.7	1.2
F2.年齢10歳区分(共通) 横浜調査では70代は70歳 以上	20代	10.5	11.7	18.0	16.0	13.7	18.1	10.0	8.4	11.3
	30代	20.9	21.5	24.1	23.9	25.4	21.2	18.4	16.8	16.1
	40代	19.7	17.1	20.0	18.6	18.7	17.5	14.6	15.8	16.5
	50代	25.0	24.4	18.4	17.9	19.2	18.6	20.9	20.1	22.6
	60代	23.8	25.3	19.5	23.6	23.0	24.6	21.7	19.1	17.7
	70代(横浜は70代以上)							13.6	19.7	15.7
	無回答						0.8	1.7		
F2.性×年齢10歳区分(共 通)	男性20代	4.0	6.6	9.4	7.7	7.0	10.1	5.7	3.3	
	男性30代	10.5	7.9	12.6	12.4	14.8	10.8	6.8	8.4	
	男性40代	7.4	8.5	10.5	10.5	10.2	8.7	7.3	5.9	
	男性50代	10.5	11.4	9.3	9.0	10.3	9.1	9.8	8.4	
	男性60代	10.2	13.3	9.6	12.7	12.4	12.2	11.4	8.2	
	男性70代							6.8	7.6	
	女性20代	6.4	5.1	8.6	8.3	6.7	8.0	4.3	5.2	
	女性30代	10.5	13.6	11.5	11.5	10.6	10.4	11.7	8.4	
	女性40代	12.1	8.5	9.5	8.1	8.5	8.8	7.3	9.8	
	女性50代	14.0	13.0	9.0	9.0	8.9	9.5	11.1	11.3	
	女性60代	12.4	11.4	9.9	10.8	10.6	12.4	9.8	9.9	
	女性70代							6.5	11.9	
		無回答	1.9	0.6				1.6	1.7	
F3.居住地	東京都		39.6	39.1	41.3	42.1	44.1	39.0		
	神奈川県	100.0	22.8	23.9	22.7	25.6	26.2	22.5	100.0	100.0
	埼玉県		20.3	19.9	20.0	16.3	14.9	20.6		
	千葉県		16.5	16.2	16.0	16.0	14.8	16.5		
	その他、無回答		0.9	39.1				1.4		

首都圏郵送(20-69歳) 316/1330、ウェブ調査A 581/962、ウェブ調査B 1067/4035、ウェブ調査C 623/1840、
首都圏郵送(20-79歳) 369/1500、2008年度横浜郵送 523/1600、2006年度横浜郵送 248/800

質問項目	回答選択肢	2009年度首都圏						【参考】 2009年度 首都圏 郵送調査 (20-79歳)	2008年度 横浜市神奈川 区等4区郵送 調査(70歳以 上を含む)	2008年度 横浜市緑区等 4区郵送調査 (70歳以上を 含む)
		2008年度 横浜市神奈川 区等4区 郵送調査 (20-69歳)	郵送調査 (20-69歳) 補正なし	郵送調査 ウェブ調査割 付で補正	ウェブ調査A	ウェブ調査B	ウェブ調査C			
F4.同居家族人数	1人(あなただけ)	11.0	14.9	23.9	8.8	15.6	18.8	14.1	12.6	
	2人(あなたともう一人)	27.9	24.1	19.9	21.9	28.0	30.0	28.7	33.3	
	3人(あなたを含めて)	25.0	24.1	16.2	26.9	26.4	23.1	22.8	22.0	
	4人(あなたを含めて)	21.2	23.1	23.6	28.6	20.1	20.2	20.1	17.8	
	5人(あなたを含めて)	7.4	9.2	8.8	9.6	6.8	5.5	8.7	7.3	
	6人以上(あなたを含めて)	5.2	4.1	3.8	4.3	3.1	2.4	4.6	5.2	
	その他、無回答	2.4	0.6	0.5				1.1	1.9	
F5.職業	自営業主・家族従業者	9.5	16.5	15.4	12.2	8.0	7.7	15.4	8.2	11.3
	雇われている(経営・管理・専門・技術)	25.7	18.4	19.9	19.3	24.0	17.0	16.3	21.2	19.4
	雇われている(一般事務・技能・労務・サービスなど)	19.8	23.4	25.4	20.8	24.7	23.3	20.3	16.1	13.3
	アルバイト(パートも含む)	12.6	13.9	13.4	12.9	8.9	13.8	12.7	10.9	11.7
	専業主婦	19.0	16.1	13.7	21.2	20.9	20.5	17.9	22.0	24.2
	退職・家事手伝い・無職	5.0	7.9	6.9	6.9	8.6	11.1	13.3	12.8	11.7
	学生	1.9	2.8	4.4	4.5	3.2	4.7	2.4	1.5	1.6
	その他	4.3	0.6	0.6	2.2	1.7	1.9	0.8	5.0	6.0
	無回答	2.1	0.3	0.3				0.8	2.3	0.8
F6.最終学歴	小学校・中学校	6.0	6.0	4.6	0.9	0.6	1.4	9.2	6.9	6.9
	高等学校(旧制中学)	26.2	30.4	28.1	21.0	18.9	21.3	31.2	29.6	26.2
	専門学校・短大(旧制高等学校)	23.3	22.5	22.0	24.1	20.5	24.1	20.6	23.5	24.2
	大学・大学院	42.4	39.2	43.5	54.3	60.0	53.0	36.9	37.9	41.1
	その他	0.5		-	0.3		0.2		0.4	0.8
無回答	1.7	1.9	1.8				2.2	1.7	0.8	
F7.回答の難易度	回答しやすかった		45.9	47.2	62.3	57.9	56.7	46.9		
	回答しにくかった		20.6	20.5	20.8	23.3	24.7	18.7		
	どちらともいえない		33.2	32.1	16.9	18.7	18.6	33.6		
	その他、無回答		0.3	0.3				0.8		
F8.アンケート回答場所 (ウェブ調査のみ)	自宅				91.7	85.3	87.3			
	職場				8.1	13.6	10.4			
	ネットカフェ(インターネット・カフェ)					0.1	0.2			
	学校				0.2	0.3	1.0			
	その他					0.7	1.1			
	非該当									
F9.類似アンケート回答経験 の有無 =郵送F8	ない		93.4	93.4	96.9	95.0	96.0	92.1		
	インターネットを使った調査で回答したことがある		0.6	0.5	1.9	3.3	1.9	0.5		
	郵送の調査で回答したことがある		3.2	2.8	0.2	0.2		3.8		
	面接調査を受けたことがある			-		0.1				
	わからない		2.5	3.0	1.0	1.4	2.1	2.4		
	その他、無回答		0.3	0.3				1.1		
F10.郵送版協力意向 (ウェブ調査のみ)	協力するだろう				71.8	79.9	77.5			
	協力しないだろう				10.5	6.7	7.9			
	わからない				17.7	13.4	14.6			
	非該当		100.0					100.0		
郵送F9 ウェブ版協力意向 (郵送調査のみ)	協力するだろう		25.0	27.2				23.8		
	協力しないだろう		40.2	38.3				39.6		
	わからない		34.2	33.9				35.2		
	その他、無回答		0.6	0.6				1.4		
	非該当				100.0	100.0	100.0			
F11.週末の在宅状況 =郵送F10	在宅していることが多い		24.7	23.9	38.7	44.1	41.4	26.6		
	半分くらい在宅している		50.3	49.8	50.9	47.7	47.5	50.4		
	ほとんど在宅していない		24.4	25.6	10.3	8.2	11.1	21.7		
	その他、無回答		0.6	0.6				1.4		

首都圏郵送(20-69歳) 316/1330, ウェブ調査A 581/962, ウェブ調査B 1067/4035, ウェブ調査C 623/1840,
首都圏郵送(20-79歳) 369/1500, 2008年度横浜郵送 523/1600, 2006年度横浜郵送 248/800

質問項目	回答選択肢	2008年度 横浜市神奈川 区等4区 郵送調査 (20-69歳)		2009年度首都圏			【参考】 2009年度 首都圏 郵送調査 (20-79歳)	2008年度 横浜市神奈川 区等4区郵送 調査(70歳以 上を含む)	2006年度 横浜市緑区等 4区郵送調査 (70歳以上を 含む)
		郵送調査 (20-69歳) 補正なし	郵送調査 ウェブ調査割 付で補正	ウェブ調査A	ウェブ調査B	ウェブ調査C			
F12.主利用携帯電話のキャリア =郵送F11	NTTドコモ(NTTdocomo)	42.1	43.3	47.8	46.8	45.3	39.0		
	au(KDDI)	29.4	29.7	28.6	26.0	27.3	28.2		
	ソフトバンク(SoftBank)	16.5	16.4	18.8	18.9	18.9	15.7		
	イーモバイル(E-MOBILE)		-	0.2	0.1	0.3			
	ウィルコム(WILLCOM)	1.6	1.6	1.9	2.6	1.8	1.6		
	わからない、答えたくない	2.5	2.3	0.3	0.2	0.5	2.4		
	持っていない	7.0	5.7	2.4	5.4	5.9	11.1		
その他、無回答	0.9	1.0				1.9			
F13.よく利用するインター ネットブラウザ (ウェブ調査のみ)	InternetExplorer			88.5	88.7	86.0			
	Firefox			12.4	16.5	14.8			
	Safari			5.3	5.8	4.5			
	Chrome			3.6	5.1	3.0			
	Opera			1.9	2.2	1.8			
	その他			0.9	3.1	2.1			
	わからない、答えたくない			5.0	2.8	5.9			
	非該当	100.0					100.0		
F15.インターネット調査回答 頻度 (ウェブ調査のみ)	年に1~2回以下			2.1	2.3	2.6			
	3ヶ月に1~2回			28.1	3.5	1.6			
	月に1~2回			42.9	16.8	9.1			
	週に1~2回			12.6	27.3	23.1			
	週に3~4回			5.5	14.0	18.5			
	週に5~6回			3.6	11.0	10.9			
	週に7~9回			1.4	6.3	10.3			
	週に10回~15回			1.4	7.6	10.3			
	週に16回以上			1.2	10.7	13.2			
	その他			1.4	0.7	0.5			
非該当	100.0					100.0			
郵送F12.インターネットの利 用 (郵送調査のみ)	利用していない	32.3	28.3				37.1		
	利用している	66.8	70.8				60.4		
	その他、無回答	0.9	0.9				2.4		
	非該当			100.0	100.0	100.0			
F16.インターネット歴 =郵送F12b (郵送調査はインターネット 利用者内比率)	半年未満(郵送は選択肢なし)			0.0	0.0	0.8			
	半年以上1年未満(郵送は1年未 満)	(1.9)	(2.0)	0.0	0.6	0.6	2.2		
	1年以上2年未満	(4.7)	(4.3)	0.5	0.6	2.2	4.5		
	2年以上4年未満	(8.1)	(8.2)	4.0	3.0	6.7	8.1		
	4年以上6年未満	(13.3)	(13.6)	9.8	9.7	13.0	13.5		
	6年以上8年未満	(12.3)	(13.2)	12.7	9.9	11.2	13.0		
	8年以上10年未満	(17.1)	(18.4)	20.5	16.2	17.2	16.6		
	10年以上15年未満	(31.3)	(30.0)	34.6	41.2	33.2	30.9		
	15年以上20年未満	(10.4)	(7.5)	14.6	13.2	10.3	10.3		
	20年以上			3.3	5.6	4.7			
その他、無回答	(0.9)	(2.9)				0.9			
郵送F13.インターネット調査 パネルの登録をしているか (郵送調査のみ)	登録していない	93.0	92.9				90.8		
	登録している	4.4	4.8				4.1		
	その他、無回答	2.5	2.3				5.1		
	非該当			100.0	100.0	100.0			
郵送F13.インターネット調査 パネルの登録数 =ウェブF14.登録パネルサ イト数 (郵送調査はパネル登録者 内比率)	1つだけ	(35.7)	(39.5)	68.2	18.3	18.5	(40.0)		
	2つ	(35.7)	(36.7)	17.9	21.6	18.3	(33.3)		
	3つ	(14.3)	(13.7)	8.1	26.5	26.2	(13.3)		
	4つ	(7.1)	(4.6)	2.2	8.8	8.8	(6.7)		
	5つ			1.4	8.4	8.0	(0.0)		
	6つ以上	(7.1)	(5.6)	2.2	16.4	20.2	(6.7)		

付表 2

2009 年度首都圏郵送調査, ウェブ調査 A, B, C
性別, 年齢層別, 性別×年齢層別, および
「信仰の有無」×「宗教的な心大切か」群別
集計表

基本集計

	実数			
	郵送	ウェブA	ウェブB	ウェブC
男	176	304	584	317
女	187	277	483	307
D.K.	6	—	—	—
20-29歳	37	93	146	113
30-39歳	68	139	271	132
40-49歳	54	108	200	109
50-59歳	77	104	205	116
60-69歳	80	137	245	153
70-79歳	50	—	—	1
D.K.	3	—	—	—
男20-29歳	21	45	75	63
男30-39歳	25	72	158	67
男40-49歳	27	61	109	54
男50-59歳	36	52	110	57
男60-69歳	42	74	132	76
男70-79歳	25	—	—	—
女20-29歳	16	48	71	50
女30-39歳	43	67	113	65
女40-49歳	27	47	91	55
女50-59歳	41	52	95	59
女60-69歳	36	63	113	77
女70-79歳	24	—	—	1
(60-69歳 2 + 70-79歳 1)	3	—	—	—
性別、年齢 D.K.	3	—	—	—
	369	581	1067	624

性×年齢層の割合は、郵送調査の70歳以上を除いたものを掲載する。

性×年齢層別構成割合	郵送	ウェブA	ウェブB	ウェブC
男20-29歳	6.6	7.7	7.0	10.1
男30-39歳	7.9	12.4	14.8	10.8
男40-49歳	8.5	10.5	10.2	8.7
男50-59歳	11.4	9.0	10.3	9.1
男60-69歳	13.3	12.7	12.4	12.2
女20-29歳	5.1	8.3	6.7	8.0
女30-39歳	13.6	11.5	10.6	10.4
女40-49歳	8.5	8.1	8.5	8.8
女50-59歳	13.0	9.0	8.9	9.5
女60-69歳	11.4	10.8	10.6	12.4
(60-69歳 性別D.K. 2)	0.6	—	—	—
	100.0	100.0	100.0	100.0
	316	581	1067	623

問13「信仰の有無」と問14「宗教的な心は大切か」の組み合わせによる群別

	実数				比率			
	郵送	ウェブA	ウェブB	ウェブC	郵送	ウェブA	ウェブB	ウェブC
信仰あり	63	99	201	88	19.9	17.0	18.8	14.1
信仰なし・心大切	144	262	481	259	45.6	45.1	45.1	41.6
信仰なし・心大切でない	73	179	326	239	23.1	30.8	30.6	38.4
その他	36	41	59	37	11.4	7.1	5.5	5.9
合計	316	581	1067	623	100.0	100.0	100.0	100.0

付表 2 a

性別, 年齢層別, 「信仰の有無」×「宗教的な心大切か」群別 集計表

注 1)

それぞれの選択肢の番号は、調査票につけられた番号であるが、「その他」は必要と考えられる質問についてのみ、番号なしの選択肢として置いたため、ここでは、それをあらわすため「0」の番号を付けてある。空欄は、調査票では準備されていなかった回答であることを示す。

注 2)

4つの調査結果の右に挙げた数字は、2つのカテゴリーを合わせた回答比率であり、例えば選択肢1と選択肢2を合わせた回答を「1+2」として記した。

注 3)

各質問項目について、「性別」、「年齢層別」、「「信仰の有無」と「宗教的な心大切か」の組み合わせ群別」の順に掲げたが、スペースの関係で、その順序を変えて並べたところもある。

問1 “日本人全体の生活水準”は、ここ10年間でどう変わったと思いますか。(〇はひとつだけ)

		郵送	ウェブA	ウェブB	ウェブC					
男	1 非常に良くなった	2.0	3.0	1.9	2.8					
	2 やや良くなった	13.2	14.8	10.1	9.5	1+2	15.2	17.8	12.0	12.3
	3 変わらない	17.2	21.4	22.1	18.0	3	17.2	21.4	22.1	18.0
	4 やや悪くなった	51.0	47.7	47.4	48.9	4+5	66.9	60.9	65.9	69.7
	5 非常に悪くなった	15.9	13.2	18.5	20.8					
	その他、D.K.	0.7								
	合計	100.0	100.0	100.0	100.0					
女	1 非常に良くなった	1.2	1.8	2.9	1.3					
	2 やや良くなった	10.4	18.8	12.0	12.4	1+2	11.7	20.6	14.9	13.7
	3 変わらない	14.1	23.8	23.0	18.3	3	14.1	23.8	23.0	18.3
	4 やや悪くなった	58.3	48.7	47.0	50.0	4+5	74.2	55.6	62.1	68.0
	5 非常に悪くなった	16.0	6.9	15.1	18.0					
	合計	100.0	100.0	100.0	100.0					
20歳-29歳	1 非常に良くなった	5.4	3.2	6.2	4.4					
	2 やや良くなった	21.6	31.2	13.7	18.6	1+2	27.0	34.4	19.9	23.0
	3 変わらない	27.0	23.7	27.4	22.1	3	27.0	23.7	27.4	22.1
	4 やや悪くなった	35.1	31.2	39.7	47.8	4+5	45.9	41.9	52.7	54.9
	5 非常に悪くなった	10.8	10.8	13.0	7.1					
	合計	100.0	100.0	100.0	100.0					
30歳-39歳	1 非常に良くなった		1.4	2.2	1.5					
	2 やや良くなった	14.7	9.4	12.5	11.4	1+2	14.7	10.8	14.8	12.9
	3 変わらない	13.2	22.3	18.8	18.2	3	13.2	22.3	18.8	18.2
	4 やや悪くなった	57.4	51.8	46.1	50.8	4+5	72.1	66.9	66.4	68.9
	5 非常に悪くなった	14.7	15.1	20.3	18.2					
	合計	100.0	100.0	100.0	100.0					
40歳-49歳	1 非常に良くなった			1.0	1.8					
	2 やや良くなった	11.1	19.4	9.0	7.3	1+2	11.1	19.4	10.0	9.2
	3 変わらない	13.0	16.7	21.5	15.6	3	13.0	16.7	21.5	15.6
	4 やや悪くなった	64.8	54.6	50.5	45.9	4+5	75.9	63.9	68.5	75.2
	5 非常に悪くなった	11.1	9.3	18.0	29.4					
	合計	100.0	100.0	100.0	100.0					
50歳-59歳	1 非常に良くなった			1.0	1.8					
	2 やや良くなった	11.1	19.4	9.0	7.3	1+2	11.1	19.4	10.0	9.2
	3 変わらない	13.0	16.7	21.5	15.6	3	13.0	16.7	21.5	15.6
	4 やや悪くなった	64.8	54.6	50.5	45.9	4+5	75.9	63.9	68.5	75.2
	5 非常に悪くなった	11.1	9.3	18.0	29.4					
	合計	100.0	100.0	100.0	100.0					
60歳-69歳	1 非常に良くなった	1.3	4.4	2.4	2.6					
	2 やや良くなった	5.0	13.9	10.6	9.2	1+2	6.3	18.2	13.1	11.8
	3 変わらない	16.3	23.4	24.5	16.3	3	16.3	23.4	24.5	16.3
	4 やや悪くなった	52.5	51.1	49.4	50.3	4+5	76.3	58.4	62.4	71.9
	5 非常に悪くなった	23.8	7.3	13.1	21.6					
	その他、D.K.	1.3								
	合計	100.0	100.0	100.0	100.0					
信仰あり	1 非常に良くなった	3.2	4.0	4.5	3.4					
	2 やや良くなった	11.1	16.2	9.0	10.2	1+2	14.3	20.2	13.4	13.6
	3 変わらない	17.5	20.2	19.9	17.0	3	17.5	20.2	19.9	17.0
	4 やや悪くなった	49.2	51.5	48.3	52.3	4+5	68.3	59.6	66.7	69.3
	5 非常に悪くなった	19.0	8.1	18.4	17.0					
	合計	100.0	100.0	100.0	100.0					
信仰なし・心 大切	1 非常に良くなった	1.4	2.7	1.9	1.5					
	2 やや良くなった	11.1	17.6	12.1	13.5	1+2	12.5	20.2	13.9	15.1
	3 変わらない	18.8	21.4	23.1	17.8	3	18.8	21.4	23.1	17.8
	4 やや悪くなった	52.8	51.9	44.9	47.5	4+5	68.1	58.4	63.0	67.2
	5 非常に悪くなった	15.3	6.5	18.1	19.7					
	その他、D.K.	0.7								
	合計	100.0	100.0	100.0	100.0					
信仰なし・心 大切でない	1 非常に良くなった	1.4	1.7	2.1	2.1					
	2 やや良くなった	12.3	16.2	10.7	9.6	1+2	13.7	17.9	12.9	11.7
	3 変わらない	9.6	25.7	22.4	20.1	3	9.6	25.7	22.4	20.1
	4 やや悪くなった	58.9	40.8	49.1	48.5	4+5	76.7	56.4	64.7	68.2
	5 非常に悪くなった	17.8	15.6	15.6	19.7					
	合計	100.0	100.0	100.0	100.0					
その他	1 非常に良くなった				2.7					
	2 やや良くなった	13.9	14.6	10.2	2.7	1+2	13.9	14.6	10.2	5.4
	3 変わらない	11.1	22.0	27.1	10.8	3	11.1	22.0	27.1	10.8
	4 やや悪くなった	61.1	48.8	52.5	62.2	4+5	75.0	63.4	62.7	83.8
	5 非常に悪くなった	13.9	14.6	10.2	21.6					
	合計	100.0	100.0	100.0	100.0					

問2 “あなたの生活水準”は、ここ10年間でどう変わりましたか。(〇はひとつだけ)

		郵送	ウェブA	ウェブB	ウェブC					
男	1 非常に良くなった	2.6	2.0	2.7	2.2					
	2 やや良くなった	20.5	20.1	19.3	13.6	1+2	23.2	22.0	22.1	15.8
	3 変わらない	29.1	32.6	30.0	31.9	3	29.1	32.6	30.0	31.9
	4 やや悪くなった	30.5	34.9	34.4	31.5	4+5	47.0	45.4	47.9	52.4
	5 非常に悪くなった	16.6	10.5	13.5	20.8					
	その他、D.K.	0.7								
	合計	100.0	100.0	100.0	100.0					
女	1 非常に良くなった	0.6	2.2	3.1	1.0					
	2 やや良くなった	17.8	24.5	17.0	16.3	1+2	18.4	26.7	20.1	17.3
	3 変わらない	36.8	34.3	36.9	31.4	3	36.8	34.3	36.9	31.4
	4 やや悪くなった	31.3	33.6	33.3	36.6	4+5	44.8	39.0	43.1	51.3
	5 非常に悪くなった	13.5	5.4	9.7	14.7					
	合計	100.0	100.0	100.0	100.0					
20歳-29歳	1 非常に良くなった	2.7	2.2	5.5	3.5					
	2 やや良くなった	29.7	32.3	20.5	22.1	1+2	32.4	34.4	26.0	25.7
	3 変わらない	48.6	36.6	43.2	40.7	3	48.6	36.6	43.2	40.7
	4 やや悪くなった	5.4	24.7	26.0	27.4	4+5	18.9	29.0	30.8	33.6
	5 非常に悪くなった	13.5	4.3	4.8	6.2					
	合計	100.0	100.0	100.0	100.0					
30歳-39歳	1 非常に良くなった	4.4	2.9	4.8	2.3					
	2 やや良くなった	20.6	20.9	24.7	23.5	1+2	25.0	23.7	29.5	25.8
	3 変わらない	30.9	34.5	32.8	26.5	3	30.9	34.5	32.8	26.5
	4 やや悪くなった	33.8	32.4	27.3	31.1	4+5	44.1	41.7	37.6	47.7
	5 非常に悪くなった	10.3	9.4	10.3	16.7					
	合計	100.0	100.0	100.0	100.0					
40歳-49歳	1 非常に良くなった			1.5	1.8					
	2 やや良くなった	24.1	23.1	23.5	12.8	1+2	24.1	23.1	25.0	14.7
	3 変わらない	27.8	26.9	23.0	22.9	3	27.8	26.9	23.0	22.9
	4 やや悪くなった	37.0	38.0	36.0	35.8	4+5	48.1	50.0	52.0	62.4
	5 非常に悪くなった	11.1	12.0	16.0	26.6					
	合計	100.0	100.0	100.0	100.0					
50歳-59歳	1 非常に良くなった	1.3	1.9	0.5						
	2 やや良くなった	14.3	19.2	12.2	9.5	1+2	15.6	21.2	12.7	9.5
	3 変わらない	24.7	30.8	31.2	26.7	3	24.7	30.8	31.2	26.7
	4 やや悪くなった	35.1	39.4	41.5	39.7	4+5	59.7	48.1	56.1	63.8
	5 非常に悪くなった	24.7	8.7	14.6	24.1					
	合計	100.0	100.0	100.0	100.0					
60歳-69歳	1 非常に良くなった		2.9	2.4	0.7					
	2 やや良くなった	13.8	18.2	10.6	7.8	1+2	13.8	21.2	13.1	8.5
	3 変わらない	38.8	37.2	37.1	39.2	3	38.8	37.2	37.1	39.2
	4 やや悪くなった	32.5	35.8	38.0	35.9	4+5	46.3	41.6	49.8	52.3
	5 非常に悪くなった	13.8	5.8	11.8	16.3					
	その他、D.K.	1.3								
合計	100.0	100.0	100.0	100.0						
信仰あり	1 非常に良くなった	1.6	3.0	4.5	1.1					
	2 やや良くなった	19.0	22.2	21.4	13.6	1+2	20.6	25.3	25.9	14.8
	3 変わらない	30.2	35.4	25.9	30.7	3	30.2	35.4	25.9	30.7
	4 やや悪くなった	33.3	32.3	34.3	39.8	4+5	49.2	39.4	48.3	54.5
	5 非常に悪くなった	15.9	7.1	13.9	14.8					
	合計	100.0	100.0	100.0	100.0					
信仰なし・心大切	1 非常に良くなった	1.4	1.5	2.7	1.9					
	2 やや良くなった	18.8	22.9	17.7	17.4	1+2	20.1	24.4	20.4	19.3
	3 変わらない	40.3	32.8	33.3	31.7	3	40.3	32.8	33.3	31.7
	4 やや悪くなった	27.8	35.1	34.7	30.5	4+5	38.9	42.7	46.4	49.0
	5 非常に悪くなった	11.1	7.6	11.6	18.5					
	その他、D.K.	0.7	0.0	0.0	0.0					
合計	100.0	100.0	100.0	100.0						
信仰なし・心大切でない	1 非常に良くなった	1.4	2.2	2.8	1.3					
	2 やや良くなった	17.8	22.9	16.3	13.8	1+2	19.2	25.1	19.0	15.1
	3 変わらない	26.0	31.3	37.4	31.8	3	26.0	31.3	37.4	31.8
	4 やや悪くなった	31.5	33.5	32.8	34.7	4+5	54.8	43.6	43.6	53.1
	5 非常に悪くなった	23.3	10.1	10.7	18.4					
	合計	100.0	100.0	100.0	100.0					
その他	1 非常に良くなった	2.8	2.4	0.0	2.7					
	2 やや良くなった	22.2	14.6	23.7	8.1	1+2	25.0	17.1	23.7	10.8
	3 変わらない	22.2	41.5	32.2	32.4	3	22.2	41.5	32.2	32.4
	4 やや悪くなった	38.9	36.6	32.2	40.5	4+5	52.8	41.5	44.1	56.8
	5 非常に悪くなった	13.9	4.9	11.9	16.2					
	合計	100.0	100.0	100.0	100.0					

問3 それでは、これから先5年間で、“あなたの生活水準”は、どう変わるとお考えですか。(○はひとつだけ)

		郵送	ウェブA	ウェブB	ウェブC					
男	1 非常に良くなる	3.3	2.3	2.7	3.8					
	2 やや良くなる	13.2	16.1	13.7	14.2	1+2	16.6	18.4	16.4	18.0
	3 変わらない	33.8	35.2	41.3	36.0	3	33.8	35.2	41.3	36.0
	4 やや悪くなる	31.8	40.1	33.2	35.0	4+5	49.7	46.4	42.3	46.1
	5 非常に悪くなる	17.9	6.3	9.1	11.0					
	合計	100.0	100.0	100.0	100.0					
女	1 非常に良くなる	0.6	3.2	2.1	1.3					
	2 やや良くなる	10.4	15.9	13.3	10.8	1+2	11.0	19.1	15.3	12.1
	3 変わらない	41.7	46.2	43.7	46.1	3	41.7	46.2	43.7	46.1
	4 やや悪くなる	36.8	30.7	33.7	34.6	4+5	46.6	34.7	41.0	41.8
	5 非常に悪くなる	9.8	4.0	7.2	7.2					
	その他、D.K.	0.6								
合計	100.0	100.0	100.0	100.0						
20歳-29歳	1 非常に良くなる	5.4	8.6	7.5	3.5					
	2 やや良くなる	29.7	23.7	24.7	22.1	1+2	35.1	32.3	32.2	25.7
	3 変わらない	40.5	37.6	38.4	43.4	3	40.5	37.6	38.4	43.4
	4 やや悪くなる	16.2	29.0	21.2	28.3	4+5	24.3	30.1	29.5	31.0
	5 非常に悪くなる	8.1	1.1	8.2	2.7					
	合計	100.0	100.0	100.0	100.0					
30歳-39歳	1 非常に良くなる	1.5	2.2	2.2	5.3					
	2 やや良くなる	10.3	17.3	18.8	18.2	1+2	11.8	19.4	21.0	23.5
	3 変わらない	39.7	48.9	42.8	47.0	3	39.7	48.9	42.8	47.0
	4 やや悪くなる	41.2	27.3	31.0	24.2	4+5	48.5	31.7	36.2	29.5
	5 非常に悪くなる	7.4	4.3	5.2	5.3					
	合計	100.0	100.0	100.0	100.0					
40歳-49歳	1 非常に良くなる	5.6	2.8	4.0	0.9					
	2 やや良くなる	13.0	17.6	12.5	8.3	1+2	18.5	20.4	16.5	9.2
	3 変わらない	44.4	31.5	45.0	40.4	3	44.4	31.5	45.0	40.4
	4 やや悪くなる	31.5	39.8	30.0	34.9	4+5	35.2	48.1	38.5	50.5
	5 非常に悪くなる	3.7	8.3	8.5	15.6					
	その他、D.K.	1.9								
合計	100.0	100.0	100.0	100.0						
50歳-59歳	1 非常に良くなる		1.9	0.5	0.9					
	2 やや良くなる	9.1	18.3	8.3	9.5	1+2	9.1	20.2	8.8	10.3
	3 変わらない	35.1	33.7	39.0	35.3	3	35.1	33.7	39.0	35.3
	4 やや悪くなる	41.6	39.4	40.5	40.5	4+5	55.8	46.2	52.2	54.3
	5 非常に悪くなる	14.3	6.7	11.7	13.8					
	合計	100.0	100.0	100.0	100.0					
60歳-69歳	1 やや良くなる				2.0					
	2 変わらない	6.3	6.6	6.1	5.9	1+2	6.3	6.6	6.1	7.8
	3 変わらない	32.5	46.0	44.9	38.6	3	32.5	46.0	44.9	38.6
	4 やや悪くなる	32.5	42.3	40.4	44.4	4+5	61.3	47.4	49.0	53.6
	5 非常に悪くなる	28.8	5.1	8.6	9.2					
	合計	100.0	100.0	100.0	100.0					
信仰あり	1 非常に良くなる	1.6	2.0	5.0	5.7					
	2 やや良くなる	14.3	19.2	15.9	15.9	1+2	15.9	21.2	20.9	21.6
	3 変わらない	36.5	37.4	36.3	34.1	3	36.5	37.4	36.3	34.1
	4 やや悪くなる	30.2	38.4	34.8	30.7	4+5	46.0	41.4	42.8	44.3
	5 非常に悪くなる	15.9	3.0	8.0	13.6					
	その他、D.K.	1.6	0.0	0.0	0.0					
合計	100.0	100.0	100.0	100.0						
信仰なし・心 大切	1 非常に良くなる	3.5	2.7	2.1	1.9					
	2 やや良くなる	8.3	17.9	12.3	14.7	1+2	11.8	20.6	14.3	16.6
	3 変わらない	36.1	36.6	42.4	39.0	3	36.1	36.6	42.4	39.0
	4 やや悪くなる	39.6	38.5	34.1	35.9	4+5	52.1	42.7	43.2	44.4
	5 非常に悪くなる	12.5	4.2	9.1	8.5					
	合計	100.0	100.0	100.0	100.0					
信仰なし・心 大切にない	1 非常に良くなる	0.0	2.2	1.2	2.5					
	2 やや良くなる	9.6	13.4	14.7	8.8	1+2	9.6	15.6	16.0	11.3
	3 変わらない	42.5	48.6	45.4	44.4	3	42.5	48.6	45.4	44.4
	4 やや悪くなる	31.5	30.2	31.0	35.6	4+5	47.9	35.8	38.7	44.4
	5 非常に悪くなる	16.4	5.6	7.7	8.8					
	合計	100.0	100.0	100.0	100.0					
その他	1 やや良くなる	0.0	7.3	3.4	0.0					
	2 変わらない	25.0	7.3	8.5	13.5	1+2	25.0	14.6	11.9	13.5
	3 変わらない	36.1	36.6	45.8	48.6	3	36.1	36.6	45.8	48.6
	4 やや悪くなる	27.8	34.1	37.3	32.4	4+5	38.9	48.8	42.4	37.8
	5 非常に悪くなる	11.1	14.6	5.1	5.4					
	合計	100.0	100.0	100.0	100.0					

問4 あなたは、先祖を尊ぶ(とうぶ)ほうだと思いますか、尊ばないほうだと思いますか。(〇はひとつだけ)

		郵送	ウェブA	ウェブB	ウェブC			郵送	ウェブA	ウェブB	ウェブC
男	1 尊ぶほう	33.1	22.0	17.3	13.9	1	33.1	22.0	17.3	13.9	
	2 どちらかというと尊ぶほう	50.3	55.6	53.4	50.5	2	50.3	55.6	53.4	50.5	
	3 どちらかというと尊ばないほう	11.9	20.1	21.6	26.5	3+4	16.6	22.4	29.3	35.6	
	4 尊ばないほう	4.6	2.3	7.7	9.1						
	合計	100.0	100.0	100.0	100.0						
女	1 尊ぶほう	30.1	19.9	20.9	19.9	1	30.1	19.9	20.9	19.9	
	2 どちらかというと尊ぶほう	58.3	57.4	50.9	52.6	2	58.3	57.4	50.9	52.6	
	3 どちらかというと尊ばないほう	9.8	19.9	22.6	23.5	3+4	11.7	22.7	28.2	27.5	
	4 尊ばないほう	1.8	2.9	5.6	3.9						
	合計	100.0	100.0	100.0	100.0						
20歳-29歳	1 尊ぶほう	32.4	17.2	13.7	18.6	1	32.4	17.2	13.7	18.6	
	2 どちらかというと尊ぶほう	51.4	59.1	55.5	49.6	2	51.4	59.1	55.5	49.6	
	3 どちらかというと尊ばないほう	10.8	20.4	25.3	23.0	3+4	16.2	23.7	30.8	31.9	
	4 尊ばないほう	5.4	3.2	5.5	8.8						
	合計	100.0	100.0	100.0	100.0						
30歳-39歳	1 尊ぶほう	23.5	18.0	19.9	12.9	1	23.5	18.0	19.9	12.9	
	2 どちらかというと尊ぶほう	54.4	48.9	49.4	49.2	2	54.4	48.9	49.4	49.2	
	3 どちらかというと尊ばないほう	19.1	27.3	24.0	30.3	3+4	22.1	33.1	30.6	37.9	
	4 尊ばないほう	2.9	5.8	6.6	7.6						
	合計	100.0	100.0	100.0	100.0						
40歳-49歳	1 尊ぶほう	31.5	19.4	16.5	11.0	1	31.5	19.4	16.5	11.0	
	2 どちらかというと尊ぶほう	53.7	56.5	52.0	54.1	2	53.7	56.5	52.0	54.1	
	3 どちらかというと尊ばないほう	11.1	22.2	22.0	26.6	3+4	14.8	24.1	31.5	34.9	
	4 尊ばないほう	3.7	1.9	9.5	8.3						
	合計	100.0	100.0	100.0	100.0						
50歳-59歳	1 尊ぶほう	33.8	22.1	18.0	15.5	1	33.8	22.1	18.0	15.5	
	2 どちらかというと尊ぶほう	53.2	59.6	53.7	50.0	2	53.2	59.6	53.7	50.0	
	3 どちらかというと尊ばないほう	10.4	17.3	21.5	26.7	3+4	13.0	18.3	28.3	34.5	
	4 尊ばないほう	2.6	1.0	6.8	7.8						
	合計	100.0	100.0	100.0	100.0						
60歳-69歳	1 尊ぶほう	35.0	27.0	23.7	24.2	1	35.0	27.0	23.7	24.2	
	2 どちらかというと尊ぶほう	57.5	59.9	52.7	54.2	2	57.5	59.9	52.7	54.2	
	3 どちらかというと尊ばないほう	3.8	12.4	18.4	19.6	3+4	7.5	13.1	23.7	21.6	
	4 尊ばないほう	3.8	0.7	5.3	2.0						
	合計	100.0	100.0	100.0	100.0						
信仰あり	1 尊ぶほう	52.4	34.3	36.3	40.9	1	52.4	34.3	36.3	40.9	
	2 どちらかというと尊ぶほう	42.9	55.6	47.3	52.3	2	42.9	55.6	47.3	52.3	
	3 どちらかというと尊ばないほう	1.6	9.1	10.9	6.8	3+4	4.8	10.1	16.4	6.8	
	4 尊ばないほう	3.2	1.0	5.5	0.0						
	合計	100.0	100.0	100.0	100.0						
信仰なし・心 大切	1 尊ぶほう	28.5	23.3	20.8	16.2	1	28.5	23.3	20.8	16.2	
	2 どちらかというと尊ぶほう	55.6	58.0	55.9	57.9	2	55.6	58.0	55.9	57.9	
	3 どちらかというと尊ばないほう	14.6	17.2	18.3	21.2	3+4	16.0	18.7	23.3	25.9	
	4 尊ばないほう	1.4	1.5	5.0	4.6						
	合計	100.0	100.0	100.0	100.0						
信仰なし・心 大切にない	1 尊ぶほう	21.9	12.8	7.1	9.2	1	21.9	12.8	7.1	9.2	
	2 どちらかというと尊ぶほう	56.2	52.5	49.4	44.4	2	56.2	52.5	49.4	44.4	
	3 どちらかというと尊ばないほう	15.1	30.2	33.4	34.3	3+4	21.9	34.6	43.6	46.4	
	4 尊ばないほう	6.8	4.5	10.1	12.1						
	合計	100.0	100.0	100.0	100.0						
その他	1 尊ぶほう	25.0	9.8	10.2	13.5	1	25.0	9.8	10.2	13.5	
	2 どちらかというと尊ぶほう	66.7	65.9	55.9	51.4	2	66.7	65.9	55.9	51.4	
	3 どちらかというと尊ばないほう	2.8	19.5	27.1	35.1	3+4	8.3	24.4	33.9	35.1	
	4 尊ばないほう	5.6	4.9	6.8							
	合計	100.0	100.0	100.0	100.0						

問5 次にあげることから、あなたが行って(おこなって)いることがありますか。あてはまるものがあれば、いくつでも番号に○をつけてください。(○はいくつでも)

(その1)

		郵送	ウェブA	ウェブB	ウェブC
男	1 神社やお寺にお参りにいく	66.7	60.0	56.0	47.6
	2 年に1, 2回は墓参りをしている	33.3	53.3	42.7	39.7
	3 月に1回程度は神棚や仏壇で拝む	23.8	11.1	12.0	9.5
	4 この1, 2年の間祈願しにいった	66.7	60.0	36.0	28.6
	5 お守りやお札をもっている	57.1	55.6	38.7	34.9
	6 宗教関係の本をよく読む		2.2	8.0	9.5
	7 礼拝、お勤め、修行をしている			4.0	4.8
	8 宗教団体の奉仕活動に参加している			5.3	1.6
	9 この中で行っているものは何もない	4.8	6.7	20.0	30.2
	合計	100.0	100.0	100.0	100.0
男	1 神社やお寺にお参りにいく	48.0	63.9	71.5	55.2
	2 年に1, 2回は墓参りをしている	48.0	48.6	51.9	46.3
	3 月に1回程度は神棚や仏壇で拝む	20.0	18.1	21.5	13.4
	4 この1, 2年の間祈願しにいった	60.0	41.7	41.8	47.8
	5 お守りやお札をもっている	68.0	52.8	54.4	41.8
	6 宗教関係の本をよく読む	16.0	2.8	3.8	7.5
	7 礼拝、お勤め、修行をしている	12.0	6.9	2.5	1.5
	8 宗教団体の奉仕活動に参加している	16.0	2.8	0.6	1.5
	9 この中で行っているものは何もない	4.0	12.5	12.0	17.9
	合計	100.0	100.0	100.0	100.0
信仰あり	1 神社やお寺にお参りにいく	65.1	69.7	65.7	62.5
	2 年に1, 2回は墓参りをしている	60.3	65.7	59.7	59.1
	3 月に1回程度は神棚や仏壇で拝む	47.6	46.5	42.3	45.5
	4 この1, 2年の間祈願しにいった	44.4	45.5	47.3	42.0
	5 お守りやお札をもっている	58.7	63.6	60.7	50.0
	6 宗教関係の本をよく読む	41.3	33.3	27.9	23.9
	7 礼拝、お勤め、修行をしている	36.5	26.3	23.4	28.4
	8 宗教団体の奉仕活動に参加している	25.4	10.1	14.4	10.2
	9 この中で行っているものは何もない	1.6	3.0	5.5	2.3
	合計	100.0	100.0	100.0	100.0
信仰なし・心 大切	1 神社やお寺にお参りにいく	66.7	76.7	70.7	69.5
	2 年に1, 2回は墓参りをしている	65.3	71.4	66.7	65.6
	3 月に1回程度は神棚や仏壇で拝む	41.0	36.3	28.7	30.1
	4 この1, 2年の間祈願しにいった	63.9	68.3	54.3	49.4
	5 お守りやお札をもっている	70.8	72.1	66.3	62.5
	6 宗教関係の本をよく読む	5.6	5.7	6.0	5.4
	7 礼拝、お勤め、修行をしている	3.5	3.1	4.2	2.7
	8 宗教団体の奉仕活動に参加している				0.4
	9 この中で行っているものは何もない	2.1	3.4	4.8	6.9
	合計	100.0	100.0	100.0	100.0
信仰なし・心 大切にない	1 神社やお寺にお参りにいく	61.6	64.8	58.6	48.1
	2 年に1, 2回は墓参りをしている	67.1	59.8	53.4	44.4
	3 月に1回程度は神棚や仏壇で拝む	26.0	21.8	16.3	13.4
	4 この1, 2年の間祈願しにいった	58.9	50.3	40.8	31.4
	5 お守りやお札をもっている	65.8	54.7	46.6	39.7
	6 宗教関係の本をよく読む		2.2	0.6	0.8
	7 礼拝、お勤め、修行をしている	2.7	2.2	0.6	1.3
	8 宗教団体の奉仕活動に参加している				0.4
	9 この中で行っているものは何もない	8.2	9.5	16.3	25.5
	合計	100.0	100.0	100.0	100.0
その他	1 神社やお寺にお参りにいく	61.1	80.5	54.2	73.0
	2 年に1, 2回は墓参りをしている	69.4	63.4	52.5	64.9
	3 月に1回程度は神棚や仏壇で拝む	33.3	26.8	25.4	21.6
	4 この1, 2年の間祈願しにいった	52.8	68.3	47.5	54.1
	5 お守りやお札をもっている	63.9	78.0	44.1	51.4
	6 宗教関係の本をよく読む		4.9	1.7	2.7
	7 礼拝、お勤め、修行をしている	2.8	2.4	1.7	
	8 宗教団体の奉仕活動に参加している				
	9 この中で行っているものは何もない	2.8		20.3	8.1
	合計	100.0	100.0	100.0	100.0

問5 次にあげることがらで、あなたが行って(おこなって)いることがありますか。あてはまるものがあれば、
いくつでも番号に○をつけてください。(○はいくつでも)

(その2)

		郵送	ウェブA	ウェブB	ウェブC
20歳-29歳	1 神社やお寺にお参りにいく	68.8	66.7	64.8	74.0
	2 年に1, 2回は墓参りをしている	56.3	54.2	50.7	58.0
	3 月に1回程度は神棚や仏壇で拝む	18.8	27.1	14.1	24.0
	4 この1, 2年の間祈願しにいった	87.5	77.1	64.8	68.0
	5 お守りやお札をもっている	62.5	62.5	59.2	68.0
	6 宗教関係の本をよく読む	6.3	6.3	8.5	
	7 礼拝、お勤め、修行をしている	6.3	6.3	5.6	
	8 宗教団体の奉仕活動に参加して	6.3	4.2	2.8	
	9 この中で行っているものは何もない		6.3	8.5	6.0
	合計	100.0	100.0	100.0	100.0
30歳-39歳	1 神社やお寺にお参りにいく	72.1	83.6	69.9	55.4
	2 年に1, 2回は墓参りをしている	58.1	61.2	63.7	50.8
	3 月に1回程度は神棚や仏壇で拝む	32.6	23.9	27.4	16.9
	4 この1, 2年の間祈願しにいった	76.7	76.1	68.1	41.5
	5 お守りやお札をもっている	76.7	70.1	69.0	52.3
	6 宗教関係の本をよく読む	4.7	4.5	12.4	3.1
	7 礼拝、お勤め、修行をしている		3.0	7.1	3.1
	8 宗教団体の奉仕活動に参加している			8.0	3.1
	9 この中で行っているものは何もない	4.7	4.5	8.8	23.1
	合計	100.0	100.0	100.0	100.0
40歳-49歳	1 神社やお寺にお参りにいく	66.7	76.6	69.2	69.1
	2 年に1, 2回は墓参りをしている	70.4	63.8	74.7	54.5
	3 月に1回程度は神棚や仏壇で拝む	44.4	31.9	34.1	32.7
	4 この1, 2年の間祈願しにいった	66.7	76.6	64.8	47.3
	5 お守りやお札をもっている	66.7	80.9	64.8	56.4
	6 宗教関係の本をよく読む	14.8	19.1	9.9	9.1
	7 礼拝、お勤め、修行をしている	25.9	12.8	7.7	5.5
	8 宗教団体の奉仕活動に参加して	14.8	4.3	3.3	1.8
	9 この中で行っているものは何もない		4.3	5.5	9.1
	合計	100.0	100.0	100.0	100.0
50歳-59歳	1 神社やお寺にお参りにいく	63.4	75.0	63.2	64.4
	2 年に1, 2回は墓参りをしている	75.6	75.0	65.3	67.8
	3 月に1回程度は神棚や仏壇で拝む	46.3	53.8	30.5	42.4
	4 この1, 2年の間祈願しにいった	53.7	65.4	50.5	45.8
	5 お守りやお札をもっている	68.3	75.0	62.1	67.8
	6 宗教関係の本をよく読む	17.1	3.8	10.5	10.2
	7 礼拝、お勤め、修行をしている	7.3	3.8	4.2	6.8
	8 宗教団体の奉仕活動に参加して	4.9	1.9	3.2	6.8
	9 この中で行っているものは何もない	2.4	5.8	6.3	5.1
	合計	100.0	100.0	100.0	100.0
60歳-69歳	1 神社やお寺にお参りにいく	66.7	77.8	55.8	70.1
	2 年に1, 2回は墓参りをしている	77.8	82.5	76.1	71.4
	3 月に1回程度は神棚や仏壇で拝む	58.3	54.0	42.5	42.9
	4 この1, 2年の間祈願しにいった	55.6	63.5	38.9	40.3
	5 お守りやお札をもっている	75.0	74.6	61.1	49.4
	6 宗教関係の本をよく読む	8.3	14.3	10.6	7.8
	7 礼拝、お勤め、修行をしている	19.4	12.7	5.3	9.1
	8 宗教団体の奉仕活動に参加している		1.6	1.8	1.3
	9 この中で行っているものは何もない	2.8	1.6	5.3	6.5
	合計	100.0	100.0	100.0	100.0

問6 次の(a)(b)(c)にあげるものを、あなたは「ある」と思いますか。それぞれについてお答えください。

(a) 神や仏

		郵送	ウェブA	ウェブB	ウェブC
男	1 ある	27.8	21.1	25.3	24.3
	2 あるかもしれない	44.4	47.0	46.4	43.2
	3 ない	25.8	29.3	26.0	31.9
	0 その他	1.3	2.6	2.2	0.6
	D.K.	0.7			
	合計	100.0	100.0	100.0	100.0
女	1 ある	42.9	36.1	37.3	36.9
	2 あるかもしれない	46.6	52.7	46.2	45.8
	3 ない	6.7	9.4	16.1	15.4
	0 その他	1.8	1.8	0.4	2.0
	D.K.	1.8			
	合計	100.0	100.0	100.0	100.0
20歳-29歳	1 ある	29.7	30.1	28.8	31.9
	2 あるかもしれない	37.8	47.3	51.4	46.0
	3 ない	32.4	20.4	18.5	22.1
	0 その他		2.2	1.4	
	D.K.				
	合計	100.0	100.0	100.0	100.0
30歳-39歳	1 ある	44.1	28.1	33.6	27.3
	2 あるかもしれない	44.1	51.8	45.4	43.2
	3 ない	10.3	17.3	19.2	28.8
	0 その他	1.5	2.9	1.8	0.8
	D.K.				
	合計	100.0	100.0	100.0	100.0
40歳-49歳	1 ある	46.3	28.7	36.5	34.9
	2 あるかもしれない	38.9	50.9	48.5	46.8
	3 ない	9.3	18.5	13.0	17.4
	0 その他	3.7	1.9	2.0	0.9
	D.K.	1.9			
	合計	100.0	100.0	100.0	100.0
50歳-59歳	1 ある	35.1	30.8	27.8	34.5
	2 あるかもしれない	46.8	49.0	47.3	46.6
	3 ない	15.6	19.2	23.9	17.2
	0 その他	1.3	1.0	1.0	1.7
	D.K.	1.3			
	合計	100.0	100.0	100.0	100.0
60歳-69歳	1 ある	23.8	24.8	26.5	26.1
	2 あるかもしれない	52.5	48.9	41.6	41.2
	3 ない	20.0	23.4	31.0	30.1
	0 その他	1.3	2.9	0.8	2.6
	D.K.	2.5			
	合計	100.0	100.0	100.0	100.0
信仰あり	1 ある	66.7	51.5	62.7	71.6
	2 あるかもしれない	27.0	38.4	30.3	22.7
	3 ない	4.8	6.1	5.0	4.5
	0 その他	1.6	4.0	2.0	1.1
	D.K.				
	合計	100.0	100.0	100.0	100.0
信仰なし・心 大切	1 ある	31.3	27.9	29.9	29.0
	2 あるかもしれない	52.8	49.6	50.7	52.1
	3 ない	13.2	19.8	18.1	18.1
	0 その他	2.1	2.7	1.2	0.8
	D.K.	0.7			
	合計	100.0	100.0	100.0	100.0
信仰なし・心 大切にない	1 ある	23.3	19.6	16.0	18.4
	2 あるかもしれない	42.5	52.5	46.9	43.1
	3 ない	32.9	27.9	36.8	37.2
	0 その他	1.4		0.3	1.3
	D.K.				
	合計	100.0	100.0	100.0	100.0
その他	1 ある	22.2	12.2	10.2	21.6
	2 あるかもしれない	52.8	65.9	61.0	51.4
	3 ない	16.7	17.1	22.0	21.6
	0 その他	0.0	4.9	6.8	5.4
	D.K.	8.3			
	合計	100.0	100.0	100.0	100.0

問6 次の (a) (b) (c) にあげるものを、あなたは「ある」と思いますか。それぞれについてお答えください。

(b) 死後の世界

		郵送	ウェブA	ウェブB	ウェブC
男	1 ある	16.6	16.8	15.1	18.6
	2 あるかもしれない	46.4	45.7	47.8	40.7
	3 ない	33.8	36.8	34.9	40.1
	0 その他	2.0	0.7	2.2	0.6
	D.K.	1.3			
	合計	100.0	100.0	100.0	100.0
女	1 ある	27.0	20.9	25.9	31.7
	2 あるかもしれない	54.6	54.9	53.4	47.1
	3 ない	15.3	22.4	20.3	20.3
	0 その他	1.2	1.8	0.4	1.0
	D.K.	1.8			
	合計	100.0	100.0	100.0	100.0
20歳-29歳	1 ある	24.3	21.5	20.5	35.4
	2 あるかもしれない	40.5	50.5	54.8	38.1
	3 ない	35.1	25.8	24.0	26.5
	0 その他		2.2	0.7	
	D.K.				
	合計	100.0	100.0	100.0	100.0
30歳-39歳	1 ある	23.5	19.4	19.9	22.0
	2 あるかもしれない	54.4	54.7	55.0	53.8
	3 ない	19.1	24.5	23.6	23.5
	0 その他	2.9	1.4	1.5	0.8
	D.K.				
	合計	100.0	100.0	100.0	100.0
40歳-49歳	1 ある	38.9	19.4	28.5	27.5
	2 あるかもしれない	42.6	52.8	49.5	46.8
	3 ない	13.0	26.9	21.0	24.8
	0 その他	3.7	0.9	1.0	0.9
	D.K.	1.9			
	合計	100.0	100.0	100.0	100.0
50歳-59歳	1 ある	20.8	23.1	15.6	24.1
	2 あるかもしれない	53.2	51.0	52.7	46.6
	3 ない	23.4	26.0	30.2	28.4
	0 その他	1.3		1.5	0.9
	D.K.	1.3			
	合計	100.0	100.0	100.0	100.0
60歳-69歳	1 ある	8.8	12.4	16.3	19.0
	2 あるかもしれない	53.8	42.3	41.2	35.3
	3 ない	33.8	43.8	40.4	44.4
	0 その他		1.5	2.0	1.3
	D.K.	3.8			
	合計	100.0	100.0	100.0	100.0
信仰あり	1 ある	47.6	44.4	41.3	53.4
	2 あるかもしれない	38.1	34.3	44.3	33.0
	3 ない	12.7	21.2	12.9	12.5
	0 その他	1.6		1.5	1.1
	D.K.				
	合計	100.0	100.0	100.0	100.0
信仰なし・心 大切	1 ある	16.0	13.7	18.5	23.9
	2 あるかもしれない	60.4	52.7	53.2	49.4
	3 ない	20.8	31.7	26.6	26.3
	0 その他	1.4	1.9	1.7	0.4
	D.K.	1.4			
	合計	100.0	100.0	100.0	100.0
信仰なし・心 大切にない	1 ある	13.7	14.5	10.7	17.6
	2 あるかもしれない	38.4	53.1	49.4	42.3
	3 ない	46.6	32.4	39.6	39.7
	0 その他	1.4		0.3	0.4
	D.K.				
	合計	100.0	100.0	100.0	100.0
その他	1 ある	16.7	7.3	10.2	13.5
	2 あるかもしれない	55.6	58.5	52.5	40.5
	3 ない	16.7	29.3	32.2	40.5
	0 その他	2.8	4.9	5.1	5.4
	D.K.	8.3			
	合計	100.0	100.0	100.0	100.0

問6 次の(a)(b)(c)にあげるものを、あなたは「ある」と思いますか。それぞれについてお答えください。

(c) 靈魂(たましい)

		郵送	ウェブA	ウェブB	ウェブC
男	1 ある	25.2	22.7	22.4	23.0
	2 あるかもしれない	50.3	51.0	48.5	43.8
	3 ない	21.9	25.7	27.1	32.5
	0 その他	2.0	0.7	2.1	0.6
	D.K.	0.7			
	合計	100.0	100.0	100.0	100.0
女	1 ある	45.4	34.7	36.4	40.2
	2 あるかもしれない	44.2	51.6	49.7	47.4
	3 ない	6.7	11.9	13.7	11.1
	0 その他	1.2	1.8	0.2	1.3
	D.K.	2.5			
	合計	100.0	100.0	100.0	100.0
20歳-29歳	1 ある	35.1	26.9	26.7	38.1
	2 あるかもしれない	43.2	51.6	49.3	39.8
	3 ない	21.6	20.4	23.3	22.1
	0 その他		1.1	0.7	
	合計	100.0	100.0	100.0	100.0
30歳-39歳	1 ある	41.2	33.1	29.2	30.3
	2 あるかもしれない	48.5	48.2	52.8	50.8
	3 ない	7.4	17.3	16.6	18.2
	0 その他	2.9	1.4	1.5	0.8
	合計	100.0	100.0	100.0	100.0
40歳-49歳	1 ある	51.9	28.7	36.5	30.3
	2 あるかもしれない	38.9	52.8	49.5	54.1
	3 ない	3.7	17.6	13.0	14.7
	0 その他	3.7	0.9	1.0	0.9
	D.K.	1.9			
	合計	100.0	100.0	100.0	100.0
50歳-59歳	1 ある	31.2	32.7	25.9	34.5
	2 あるかもしれない	48.1	51.0	50.2	44.0
	3 ない	18.2	16.3	22.4	19.8
	0 その他	1.3		1.5	1.7
	D.K.	1.3			
	合計	100.0	100.0	100.0	100.0
60歳-69歳	1 ある	23.8	21.2	25.7	26.1
	2 あるかもしれない	52.5	53.3	43.3	40.5
	3 ない	20.0	23.4	29.8	32.0
	0 その他		2.2	1.2	1.3
	D.K.	3.8			
	合計	100.0	100.0	100.0	100.0
信仰あり	1 ある	54.0	47.5	56.2	70.5
	2 あるかもしれない	33.3	35.4	31.8	19.3
	3 ない	11.1	17.2	10.4	9.1
	0 その他	1.6		1.5	1.1
	合計	100.0	100.0	100.0	100.0
信仰なし・心 大切	1 ある	31.9	27.5	28.5	28.2
	2 あるかもしれない	54.9	52.3	52.6	54.4
	3 ない	10.4	18.3	17.7	17.0
	0 その他	1.4	1.9	1.2	0.4
	D.K.	1.4			
	合計	100.0	100.0	100.0	100.0
信仰なし・心 大切にない	1 ある	30.1	20.7	14.4	20.9
	2 あるかもしれない	42.5	57.5	53.1	47.3
	3 ない	26.0	21.8	32.2	31.0
	0 その他	1.4		0.3	0.8
	合計	100.0	100.0	100.0	100.0
その他	1 ある	27.8	22.0	16.9	29.7
	2 あるかもしれない	50.0	56.1	55.9	35.1
	3 ない	11.1	17.1	22.0	29.7
	0 その他	2.8	4.9	5.1	5.4
	D.K.	8.3			
	合計	100.0	100.0	100.0	100.0

問7 あなたは次のような気持ちになることがありますか。(a)から(f)それぞれについて、「はい」「いいえ」でお答えください。

(a) 社社の前やお寺の仏像の前で、心が落ち着いたり、あらたまった気持ちになったりすること;

		郵送	ウェブA	ウェブB	ウェブC
男	1 はい	72.8	77.0	74.8	70.0
	2 いいえ	25.8	22.4	24.8	30.0
	0 その他	0.7	0.7	0.3	
	D.K.	0.7			
	合計	100.0	100.0	100.0	100.0
女	1 はい	83.4	81.2	80.7	74.5
	2 いいえ	14.1	18.1	19.0	24.5
	0 その他	1.2	0.7	0.2	1.0
	D.K.	1.2			
	合計	100.0	100.0	100.0	100.0
20歳-29歳	1 はい	64.9	71.0	66.4	59.3
	2 いいえ	35.1	28.0	32.9	40.7
	0 その他		1.1	0.7	
	合計	100.0	100.0	100.0	100.0
30歳-39歳	1 はい	77.9	72.7	75.6	67.4
	2 いいえ	22.1	26.6	24.4	31.8
	0 その他		0.7		0.8
	合計	100.0	100.0	100.0	100.0
40歳-49歳	1 はい	87.0	77.8	81.5	75.2
	2 いいえ	13.0	21.3	17.5	24.8
	0 その他		0.9	1.0	
	合計	100.0	100.0	100.0	100.0
50歳-59歳	1 はい	80.5	84.6	80.0	78.4
	2 いいえ	14.3	15.4	20.0	20.7
	0 その他	2.6			0.9
	D.K.	2.6			
	合計	100.0	100.0	100.0	100.0
60歳-69歳	1 はい	76.3	87.6	80.8	79.1
	2 いいえ	20.0	11.7	19.2	20.3
	0 その他	2.5	0.7		0.7
	D.K.	1.3			
	合計	100.0	100.0	100.0	100.0
信仰あり	1 はい	81.0	81.8	86.1	84.1
	2 いいえ	17.5	18.2	13.4	14.8
	0 その他			0.5	1.1
	D.K.	1.6			
	合計	100.0	100.0	100.0	100.0
信仰なし・心 大切	1 はい	86.1	89.3	87.9	84.9
	2 いいえ	13.2	9.9	11.9	15.1
	0 その他	0.7	0.8	0.2	
	合計	100.0	100.0	100.0	100.0
信仰なし・心 大切にない	1 はい	61.6	64.2	56.1	54.8
	2 いいえ	38.4	35.2	43.6	45.2
	0 その他		0.6	0.3	
	合計	100.0	100.0	100.0	100.0
その他	1 はい	75.0	70.7	81.4	67.6
	2 いいえ	11.1	26.8	18.6	27.0
	0 その他	8.3	2.4		5.4
	D.K.	5.6			
	合計	100.0	100.0	100.0	100.0

問7 あなたは次のような気持ちになることがありますか。(a)から(f)それぞれについて、「はい」「いいえ」でお答えください。

(b) 大きな古い木をみかけたとき、何か神々しい(こうごうしい)気持ちをいだくことがある。

		郵送	ウェブA	ウェブB	ウェブC
男	1 はい	62.3	67.4	64.4	62.5
	2 いいえ	35.1	32.2	35.3	37.2
	0 その他	2.0	0.3	0.3	0.3
	D.K.	0.7			
	合計	100.0	100.0	100.0	100.0
女	1 はい	73.6	76.5	72.9	67.0
	2 いいえ	23.9	23.1	25.9	31.4
	0 その他	1.2	0.4	1.2	1.6
	D.K.	1.2			
	合計	100.0	100.0	100.0	100.0
20歳-29歳	1 はい	64.9	71.0	57.5	64.6
	2 いいえ	35.1	28.0	42.5	35.4
	0 その他		1.1		
	合計	100.0	100.0	100.0	100.0
30歳-39歳	1 はい	67.6	67.6	66.4	60.6
	2 いいえ	30.9	32.4	32.8	38.6
	0 その他	1.5		0.7	0.8
	合計	100.0	100.0	100.0	100.0
40歳-49歳	1 はい	75.9	69.4	73.0	65.1
	2 いいえ	24.1	30.6	26.5	33.9
	0 その他			0.5	0.9
	合計	100.0	100.0	100.0	100.0
50歳-59歳	1 はい	72.7	73.1	69.3	64.7
	2 いいえ	22.1	26.0	29.3	34.5
	0 その他	2.6	1.0	1.5	0.9
	D.K.	2.6			
	合計	100.0	100.0	100.0	100.0
60歳-69歳	1 はい	58.8	77.4	71.8	68.0
	2 いいえ	36.3	22.6	27.3	30.1
	0 その他	3.8		0.8	2.0
	D.K.	1.3			
	合計	100.0	100.0	100.0	100.0
信仰あり	1 はい	73.0	74.7	78.6	83.0
	2 いいえ	23.8	25.3	19.9	17.0
	0 その他	1.6		1.5	
	D.K.	1.6			
	合計	100.0	100.0	100.0	100.0
信仰なし・心 大切	1 はい	72.9	78.6	76.5	70.7
	2 いいえ	26.4	21.0	23.3	28.6
	0 その他	0.7	0.4	0.2	0.8
	合計	100.0	100.0	100.0	100.0
信仰なし・心 大切にない	1 はい	47.9	62.0	49.7	52.3
	2 いいえ	49.3	38.0	49.7	47.7
	0 その他	2.7		0.6	
	合計	100.0	100.0	100.0	100.0
その他	1 はい	77.8	63.4	67.8	59.5
	2 いいえ	11.1	34.1	28.8	29.7
	0 その他	5.6	2.4	3.4	10.8
	D.K.	5.6			
	合計	100.0	100.0	100.0	100.0

問7 あなたは次のような気持ちになることがありますか。(a)から(f)それぞれについて、「はい」「いいえ」でお答えください。

(c) 山や川や、草や木など、すべてに霊がやどっているような気持ちになることがある。

		郵送	ウェブA	ウェブB	ウェブC
男	1 はい	33.1	46.7	38.9	39.7
	2 いいえ	64.2	51.3	59.9	59.3
	0 その他	2.0	2.0	1.2	0.9
	D.K.	0.7			
	合計	100.0	100.0	100.0	100.0
女	1 はい	49.7	46.6	49.5	49.7
	2 いいえ	42.3	51.6	49.5	49.7
	0 その他	4.9	1.8	1.0	0.7
	D.K.	3.1			
	合計	100.0	100.0	100.0	100.0
20歳-29歳	1 はい	32.4	43.0	37.7	40.7
	2 いいえ	67.6	55.9	62.3	58.4
	0 その他		1.1		0.9
	合計	100.0	100.0	100.0	100.0
30歳-39歳	1 はい	41.2	41.0	44.6	46.2
	2 いいえ	55.9	58.3	53.1	53.0
	0 その他	2.9	0.7	2.2	0.8
	合計	100.0	100.0	100.0	100.0
40歳-49歳	1 はい	53.7	52.8	46.5	50.5
	2 いいえ	42.6	45.4	52.5	48.6
	0 その他	1.9	1.9	1.0	0.9
	D.K.	1.9			
合計	100.0	100.0	100.0	100.0	
50歳-59歳	1 はい	44.2	47.1	44.9	44.8
	2 いいえ	45.5	50.0	54.6	54.3
	0 その他	7.8	2.9	0.5	0.9
	D.K.	2.6			
合計	100.0	100.0	100.0	100.0	
60歳-69歳	1 はい	35.0	49.6	42.9	41.8
	2 いいえ	57.5	47.4	55.9	57.5
	0 その他	3.8	2.9	1.2	0.7
	D.K.	3.8			
合計	100.0	100.0	100.0	100.0	
信仰あり	1 はい	60.3	65.7	65.2	64.8
	2 いいえ	38.1	30.3	31.3	34.1
	0 その他	0.0	4.0	3.5	1.1
	D.K.	1.6			
合計	100.0	100.0	100.0	100.0	
信仰なし・心 大切	1 はい	44.4	53.1	47.2	50.2
	2 いいえ	50.7	46.2	52.2	49.4
	0 その他	2.8	0.8	0.6	0.4
	D.K.	2.1			
合計	100.0	100.0	100.0	100.0	
信仰なし・心 大切にない	1 はい	26.0	27.9	25.5	33.1
	2 いいえ	72.6	69.8	74.2	66.5
	0 その他	1.4	2.2	0.3	0.4
	合計	100.0	100.0	100.0	100.0
その他	1 はい	27.8	41.5	42.4	32.4
	2 いいえ	47.2	56.1	55.9	62.2
	0 その他	19.4	2.4	1.7	5.4
	D.K.	5.6			
合計	100.0	100.0	100.0	100.0	

問7 あなたは次のような気持ちになることがありますか。(a)から(f)それぞれについて、「はい」「いいえ」でお答えください。

(d) 針供養(はりくよう)などのように使い古した身近な道具に感謝するために供養をしたいような気持ちになる

		郵送	ウェブA	ウェブB	ウェブC
男	1 はい	37.7	48.7	44.7	37.5
	2 いいえ	58.3	50.7	54.6	61.8
	0 その他	2.6	0.7	0.7	0.6
	D.K.	1.3			
	合計	100.0	100.0	100.0	100.0
女	1 はい	51.5	54.2	52.2	49.0
	2 いいえ	40.5	44.0	47.2	50.3
	0 その他	6.1	1.8	0.6	0.7
	D.K.	1.8			
	合計	100.0	100.0	100.0	100.0
20歳-29歳	1 はい	27.0	44.1	37.7	29.2
	2 いいえ	73.0	55.9	61.6	70.8
	0 その他			0.7	
	合計	100.0	100.0	100.0	100.0
30歳-39歳	1 はい	45.6	46.0	48.0	37.9
	2 いいえ	48.5	53.2	50.9	62.1
	0 その他	5.9	0.7	1.1	
	合計	100.0	100.0	100.0	100.0
40歳-49歳	1 はい	48.1	57.4	51.0	45.9
	2 いいえ	50.0	42.6	49.0	53.2
	0 その他	1.9			0.9
	合計	100.0	100.0	100.0	100.0
50歳-59歳	1 はい	57.1	56.7	50.7	46.6
	2 いいえ	35.1	39.4	49.3	51.7
	0 その他	6.5	3.8		1.7
	D.K.	1.3			
	合計	100.0	100.0	100.0	100.0
60歳-69歳	1 はい	38.8	52.6	49.8	53.6
	2 いいえ	50.0	46.0	49.0	45.8
	0 その他	6.3	1.5	1.2	0.7
	D.K.	5.0			
	合計	100.0	100.0	100.0	100.0
信仰あり	1 はい	54.0	58.6	64.7	60.2
	2 いいえ	46.0	39.4	34.8	37.5
	0 その他		2.0	0.5	2.3
	合計	100.0	100.0	100.0	100.0
信仰なし・心 大切	1 はい	54.2	59.9	54.7	52.1
	2 いいえ	41.0	38.5	44.7	47.9
	0 その他	2.8	1.5	0.6	
	D.K.	2.1			
	合計	100.0	100.0	100.0	100.0
信仰なし・心 大切にない	1 はい	27.4	33.5	28.2	26.4
	2 いいえ	69.9	65.9	71.2	73.2
	0 その他	2.7	0.6	0.6	0.4
	合計	100.0	100.0	100.0	100.0
その他	1 はい	27.8	56.1	47.5	48.6
	2 いいえ	41.7	43.9	50.8	48.6
	0 その他	25.0		1.7	2.7
	D.K.	5.6			
	合計	100.0	100.0	100.0	100.0

問7 あなたは次のような気持ちになることがありますか。(a)から(f)それぞれについて、「はい」「いいえ」でお答えください。

(e) 誰も見ていなくても、良くない行いをすると、バチ(罰)が当たるような気がする。

		郵送	ウェブA	ウェブB	ウェブC
男	1 はい	76.2	80.3	75.5	73.2
	2 いいえ	20.5	18.4	23.6	26.2
	0 その他	1.3	1.3	0.9	0.6
	D.K.	2.0			
	合計	100.0	100.0	100.0	100.0
女	1 はい	91.4	89.5	85.1	85.0
	2 いいえ	5.5	7.2	13.7	13.7
	0 その他	1.8	3.2	1.2	1.3
	D.K.	1.2			
	合計	100.0	100.0	100.0	100.0
20歳-29歳	1 はい	83.8	82.8	80.8	72.6
	2 いいえ	16.2	16.1	19.2	27.4
	0 その他		1.1		
	D.K.				
	合計	100.0	100.0	100.0	100.0
30歳-39歳	1 はい	89.7	84.9	84.1	80.3
	2 いいえ	10.3	13.7	14.8	18.9
	0 その他		1.4	1.1	0.8
	D.K.				
	合計	100.0	100.0	100.0	100.0
40歳-49歳	1 はい	88.9	88.0	82.0	85.3
	2 いいえ	7.4	12.0	17.0	12.8
	0 その他	3.7		1.0	1.8
	D.K.				
	合計	100.0	100.0	100.0	100.0
50歳-59歳	1 はい	77.9	84.6	74.6	77.6
	2 いいえ	16.9	12.5	24.4	20.7
	0 その他	2.6	2.9	1.0	1.7
	D.K.	2.6			
	合計	100.0	100.0	100.0	100.0
60歳-69歳	1 はい	81.3	83.2	77.1	79.1
	2 いいえ	12.5	11.7	21.2	20.3
	0 その他	2.5	5.1	1.6	0.7
	D.K.	3.8			
	合計	100.0	100.0	100.0	100.0
信仰あり	1 はい	87.3	87.9	87.1	90.9
	2 いいえ	11.1	8.1	11.4	6.8
	0 その他		4.0	1.5	2.3
	D.K.	1.6			
	合計	100.0	100.0	100.0	100.0
信仰なし・心 大切	1 はい	88.2	88.5	84.6	85.7
	2 いいえ	10.4	9.2	14.6	13.1
	0 その他	0.7	2.3	0.8	1.2
	D.K.	0.7			
	合計	100.0	100.0	100.0	100.0
信仰なし・心 大切にない	1 はい	74.0	78.2	68.7	67.8
	2 いいえ	24.7	21.2	30.4	32.2
	0 その他	0.0	0.6	0.9	
	D.K.	1.4			
	合計	100.0	100.0	100.0	100.0
その他	1 はい	80.6	80.5	78.0	75.7
	2 いいえ	0.0	14.6	20.3	21.6
	0 その他	13.9	4.9	1.7	2.7
	D.K.	5.6			
	合計	100.0	100.0	100.0	100.0

問7 あなたは次のような気持ちになることがありますか。(a)から(f)それぞれについて、「はい」「いいえ」でお答えください。

(f) 都会の近代建築や、最新の施設の中にも、何か霊的なものが宿っているような感じがすることがある。

		郵送	ウェブA	ウェブB	ウェブC
男	1 はい	10.6	20.7	17.8	18.3
	2 いいえ	86.8	78.0	81.5	81.4
	0 その他	1.3	1.3	0.7	0.3
	D.K.	1.3			
	合計	100.0	100.0	100.0	100.0
女	1 はい	16.0	14.8	20.9	18.6
	2 いいえ	77.9	83.8	77.6	80.4
	0 その他	4.3	1.4	1.4	1.0
	D.K.	1.8			
	合計	100.0	100.0	100.0	100.0
20歳-29歳	1 はい	16.2	23.7	17.8	21.2
	2 いいえ	78.4	74.2	81.5	78.8
	0 その他	2.7	2.2	0.7	
	D.K.	2.7			
	合計	100.0	100.0	100.0	100.0
30歳-39歳	1 はい	10.3	14.4	21.4	14.4
	2 いいえ	88.2	85.6	77.5	82.6
	0 その他	1.5		1.1	3.0
	合計	100.0	100.0	100.0	100.0
	40歳-49歳	1 はい	22.2	23.1	18.5
2 いいえ		75.9	75.9	79.5	75.2
0 その他		1.9	0.9	2.0	
合計		100.0	100.0	100.0	100.0
50歳-59歳		1 はい	13.0	15.4	20.5
	2 いいえ	79.2	82.7	79.5	80.2
	0 その他	6.5	1.9		
	D.K.	1.3			
	合計	100.0	100.0	100.0	100.0
60歳-69歳	1 はい	10.0	15.3	17.1	14.4
	2 いいえ	83.8	82.5	81.6	85.6
	0 その他	2.5	2.2	1.2	
	D.K.	3.8			
	合計	100.0	100.0	100.0	100.0
信仰あり	1 はい	15.9	30.3	31.8	38.6
	2 いいえ	84.1	67.7	65.7	61.4
	0 その他		2.0	2.5	
	合計	100.0	100.0	100.0	100.0
	信仰なし・心 大切	1 はい	17.4	16.8	22.2
2 いいえ		79.2	80.9	77.3	81.9
0 その他		2.1	2.3	0.4	0.4
D.K.		1.4			
合計		100.0	100.0	100.0	100.0
信仰なし・心 大切にない	1 はい	5.5	12.8	8.0	13.4
	2 いいえ	91.8	87.2	91.4	86.6
	0 その他	1.4		0.6	
	D.K.	1.4			
	合計	100.0	100.0	100.0	100.0
その他	1 はい	11.1	17.1	13.6	8.1
	2 いいえ	66.7	82.9	83.1	83.8
	0 その他	16.7		3.4	8.1
	D.K.	5.6			
	合計	100.0	100.0	100.0	100.0

問8 次にあげた、人生や死についての考え方について、あなたはどのように思いますか。(a)から(e)それぞれについて、お答えください。

(a)人の一生は、運命によって決まっており、自分の力では変えられない。

		郵送	ウェブA	ウェブB	ウェブC
男	1 そう思う	12.6	15.5	15.2	18.9
	2 そうは思わない	60.9	69.4	65.9	65.9
	3 どちらともいえない	25.8	15.1	18.8	15.1
	その他、D.K.	0.7			
	合計	100.0	100.0	100.0	100.0
女	1 そう思う	19.0	20.9	18.8	21.6
	2 そうは思わない	54.0	57.4	58.4	56.5
	3 どちらともいえない	25.8	21.7	22.8	21.9
	その他、D.K.	1.2			
	合計	100.0	100.0	100.0	100.0
20歳-29歳	1 そう思う	10.8	15.1	14.4	15.9
	2 そうは思わない	73.0	67.7	74.0	68.1
	3 どちらともいえない	16.2	17.2	11.6	15.9
	合計	100.0	100.0	100.0	100.0
	30歳-39歳	1 そう思う	7.4	20.9	11.8
2 そうは思わない		69.1	66.2	68.3	68.2
3 どちらともいえない		23.5	12.9	19.9	17.4
合計		100.0	100.0	100.0	100.0
40歳-49歳		1 そう思う	20.4	12.0	17.0
	2 そうは思わない	61.1	66.7	57.0	61.5
	3 どちらともいえない	18.5	21.3	26.0	17.4
	合計	100.0	100.0	100.0	100.0
	50歳-59歳	1 そう思う	14.3	22.1	16.1
2 そうは思わない		55.8	63.5	66.8	57.8
3 どちらともいえない		28.6	14.4	17.1	22.4
その他、D.K.		1.3			
合計		100.0	100.0	100.0	100.0
60歳-69歳	1 そう思う	25.0	19.0	24.5	28.1
	2 そうは思わない	37.5	56.2	50.2	52.9
	3 どちらともいえない	35.0	24.8	25.3	19.0
	その他、D.K.	2.5			
	合計	100.0	100.0	100.0	100.0
信仰あり	1 そう思う	19.0	13.1	19.9	28.4
	2 そうは思わない	57.1	64.6	59.2	60.2
	3 どちらともいえない	22.2	22.2	20.9	11.4
	その他、D.K.	1.6			
	合計	100.0	100.0	100.0	100.0
信仰なし・心 大切	1 そう思う	14.6	19.5	17.7	18.5
	2 そうは思わない	59.0	59.9	59.7	60.6
	3 どちらともいえない	26.4	20.6	22.7	20.8
	合計	100.0	100.0	100.0	100.0
	信仰なし・心 大切にない	1 そう思う	16.4	20.7	15.6
2 そうは思わない		58.9	65.9	69.3	62.3
3 どちらともいえない		24.7	13.4	15.0	18.8
合計		100.0	100.0	100.0	100.0
その他		1 そう思う	16.7	9.8	6.8
	2 そうは思わない	44.4	75.6	59.3	62.2
	3 どちらともいえない	33.3	14.6	33.9	16.2
	その他、D.K.	5.6			
	合計	100.0	100.0	100.0	100.0

問8 次にあげた、人生や死についての考え方について、あなたはどのように思いますか。(a)から(e)それぞれについて、お答えください。

(b)この世でのよい行いは来世で報われ、悪い行いは来世で罰せられる

		郵送	ウェブA	ウェブB	ウェブC
男	1 そう思う	21.9	24.0	24.8	28.4
	2 そうは思わない	43.7	51.0	48.8	47.3
	3 どちらともいえない	33.1	25.0	26.4	24.3
	その他、D.K.	1.3			
	合計	100.0	100.0	100.0	100.0
女	1 そう思う	37.4	31.0	36.6	40.8
	2 そうは思わない	28.8	32.9	35.4	27.8
	3 どちらともいえない	32.5	36.1	28.0	31.4
	その他、D.K.	1.2			
	合計	100.0	100.0	100.0	100.0
20歳-29歳	1 そう思う	37.8	22.6	31.5	33.6
	2 そうは思わない	43.2	47.3	48.6	48.7
	3 どちらともいえない	18.9	30.1	19.9	17.7
	合計	100.0	100.0	100.0	100.0
	30歳-39歳	1 そう思う	27.9	26.6	30.3
2 そうは思わない		41.2	44.6	43.5	34.8
3 どちらともいえない		30.9	28.8	26.2	31.1
合計		100.0	100.0	100.0	100.0
40歳-49歳		1 そう思う	37.0	28.7	36.0
	2 そうは思わない	25.9	39.8	38.0	32.1
	3 どちらともいえない	37.0	31.5	26.0	26.6
	合計	100.0	100.0	100.0	100.0
	50歳-59歳	1 そう思う	26.0	35.6	30.2
2 そうは思わない		35.1	31.7	36.6	37.1
3 どちらともいえない		37.7	32.7	33.2	28.4
その他、D.K.		1.3			
合計		100.0	100.0	100.0	100.0
60歳-69歳	1 そう思う	27.5	24.1	24.5	30.7
	2 そうは思わない	35.0	46.7	47.3	36.6
	3 どちらともいえない	33.8	29.2	28.2	32.7
	その他、D.K.	3.8			
	合計	100.0	100.0	100.0	100.0
信仰あり	1 そう思う	46.0	46.5	40.3	62.5
	2 そうは思わない	30.2	32.3	31.8	21.6
	3 どちらともいえない	22.2	21.2	27.9	15.9
	その他、D.K.	1.6			
	合計	100.0	100.0	100.0	100.0
信仰なし・心 大切	1 そう思う	29.2	25.2	33.7	36.7
	2 そうは思わない	36.1	37.8	37.6	32.4
	3 どちらともいえない	34.0	37.0	28.7	30.9
	その他、D.K.	0.7			
	合計	100.0	100.0	100.0	100.0
信仰なし・心 大切にない	1 そう思う	19.2	24.0	21.5	24.3
	2 そうは思わない	47.9	52.5	57.1	49.4
	3 どちらともいえない	32.9	23.5	21.5	26.4
	合計	100.0	100.0	100.0	100.0
	その他	1 そう思う	27.8	9.8	15.3
2 そうは思わない		19.4	51.2	42.4	37.8
3 どちらともいえない		47.2	39.0	42.4	43.2
その他、D.K.		5.6			
合計		100.0	100.0	100.0	100.0

問8 次にあげた、人生や死についての考え方について、あなたはどのように思いますか。(a)から(e)それぞれについて、お答えください。

(c)人は死んでも、繰り返し生まれ変わるものだ

		郵送	ウェブA	ウェブB	ウェブC
男	1 そう思う	16.6	19.1	24.0	26.8
	2 そうは思わない	49.7	51.0	46.9	48.9
	3 どちらともいえない	33.1	29.9	29.1	24.3
	その他、D.K.	0.7			
	合計	100.0	100.0	100.0	100.0
女	1 そう思う	35.0	32.5	36.9	42.5
	2 そうは思わない	22.1	30.7	33.7	26.5
	3 どちらともいえない	42.3	36.8	29.4	31.0
	その他、D.K.	0.6			
	合計	100.0	100.0	100.0	100.0
20歳-29歳	1 そう思う	29.7	28.0	31.5	45.1
	2 そうは思わない	48.6	38.7	45.2	36.3
	3 どちらともいえない	21.6	33.3	23.3	18.6
	合計	100.0	100.0	100.0	100.0
	30歳-39歳	1 そう思う	32.4	31.7	37.3
2 そうは思わない		30.9	36.7	32.1	34.8
3 どちらともいえない		36.8	31.7	30.6	31.8
合計		100.0	100.0	100.0	100.0
40歳-49歳		1 そう思う	40.7	21.3	37.0
	2 そうは思わない	18.5	38.9	31.5	28.4
	3 どちらともいえない	40.7	39.8	31.5	31.2
	合計	100.0	100.0	100.0	100.0
	50歳-59歳	1 そう思う	23.4	30.8	23.4
2 そうは思わない		28.6	38.5	41.5	39.7
3 どちらともいえない		46.8	30.8	35.1	29.3
その他、D.K.		1.3			
合計		100.0	100.0	100.0	100.0
60歳-69歳	1 そう思う	11.3	16.8	20.0	26.1
	2 そうは思わない	51.3	51.8	55.5	47.1
	3 どちらともいえない	36.3	31.4	24.5	26.8
	その他、D.K.	1.3			
	合計	100.0	100.0	100.0	100.0
信仰あり	1 そう思う	44.4	40.4	48.8	53.4
	2 そうは思わない	27.0	38.4	26.4	28.4
	3 どちらともいえない	28.6	21.2	24.9	18.2
	合計	100.0	100.0	100.0	100.0
	信仰なし・心 大切	1 そう思う	20.1	23.3	30.1
2 そうは思わない		38.9	38.2	39.5	34.0
3 どちらともいえない		41.0	38.5	30.4	31.3
合計		100.0	100.0	100.0	100.0
信仰なし・心 大切にない		1 そう思う	17.8	22.9	20.2
	2 そうは思わない	41.1	47.5	51.8	46.4
	3 どちらともいえない	41.1	29.6	27.9	25.5
	合計	100.0	100.0	100.0	100.0
	その他	1 そう思う	33.3	14.6	15.3
2 そうは思わない		25.0	41.5	42.4	32.4
3 どちらともいえない		36.1	43.9	42.4	37.8
その他、D.K.		5.6			
合計		100.0	100.0	100.0	100.0

問8 次にあげた、人生や死についての考え方について、あなたはどのように思いますか。(a)から(e)それぞれについて、お答えください。

(d)人が死んでも、その靈魂は、家族と縁がきれることはない。

		郵送	ウェブA	ウェブB	ウェブC
男	1 そう思う	33.1	36.8	35.3	32.8
	2 そうは思わない	24.5	32.6	34.8	40.7
	3 どちらともいえない	41.7	30.6	30.0	26.5
	その他、D.K.	0.7			
	合計	100.0	100.0	100.0	100.0
女	1 そう思う	52.1	49.5	47.0	56.2
	2 そうは思わない	12.9	20.2	23.0	15.7
	3 どちらともいえない	33.7	30.3	30.0	28.1
	その他、D.K.	1.2			
	合計	100.0	100.0	100.0	100.0
20歳-29歳	1 そう思う	40.5	37.6	38.4	43.4
	2 そうは思わない	29.7	31.2	32.9	38.9
	3 どちらともいえない	29.7	31.2	28.8	17.7
	合計	100.0	100.0	100.0	100.0
	30歳-39歳	1 そう思う	38.2	49.6	40.6
2 そうは思わない		22.1	22.3	29.9	26.5
3 どちらともいえない		38.2	28.1	29.5	31.8
その他、D.K.		1.5			
合計		100.0	100.0	100.0	100.0
40歳-49歳	1 そう思う	57.4	37.0	45.0	40.4
	2 そうは思わない	5.6	24.1	24.0	22.0
	3 どちらともいえない	37.0	38.9	31.0	37.6
	合計	100.0	100.0	100.0	100.0
	50歳-59歳	1 そう思う	39.0	50.0	38.5
2 そうは思わない		18.2	25.0	25.9	26.7
3 どちらともいえない		41.6	25.0	35.6	25.9
その他、D.K.		1.3			
合計		100.0	100.0	100.0	100.0
60歳-69歳	1 そう思う	42.5	38.7	40.0	47.7
	2 そうは思わない	18.8	31.4	34.3	28.1
	3 どちらともいえない	37.5	29.9	25.7	24.2
	その他、D.K.	1.3			
	合計	100.0	100.0	100.0	100.0
信仰あり	1 そう思う	54.0	44.4	57.2	68.2
	2 そうは思わない	20.6	29.3	18.9	11.4
	3 どちらともいえない	25.4	26.3	23.9	20.5
	合計	100.0	100.0	100.0	100.0
	信仰なし・心 大切	1 そう思う	39.6	45.0	45.1
2 そうは思わない		18.1	22.1	23.7	21.2
3 どちらともいえない		41.7	32.8	31.2	26.6
その他、D.K.		0.7			
合計		100.0	100.0	100.0	100.0
信仰なし・心 大切にない	1 そう思う	37.0	38.5	27.0	28.9
	2 そうは思わない	23.3	34.1	44.5	42.3
	3 どちらともいえない	39.7	27.4	28.5	28.9
	合計	100.0	100.0	100.0	100.0
	その他	1 そう思う	50.0	43.9	22.0
2 そうは思わない		5.6	17.1	28.8	29.7
3 どちらともいえない		38.9	39.0	49.2	37.8
その他、D.K.		5.6			
合計		100.0	100.0	100.0	100.0

問8 次にあげた、人生や死についての考え方について、あなたはどのように思いますか。(a)から(e)それぞれについて、お答えください。

(e)人は死んだら、魂も何も残らない

		郵送	ウェブA	ウェブB	ウェブC
男	1 そう思う	19.2	22.4	28.3	31.9
	2 そうは思わない	39.7	43.4	42.0	43.8
	3 どちらともいえない	40.4	34.2	29.8	24.3
	その他、D.K.	0.7			
	合計	100.0	100.0	100.0	100.0
女	1 そう思う	9.2	12.6	18.4	12.1
	2 そうは思わない	59.5	55.2	56.1	60.1
	3 どちらともいえない	30.7	32.1	25.5	27.8
	その他、D.K.	0.6			
	合計	100.0	100.0	100.0	100.0
20歳-29歳	1 そう思う	24.3	17.2	24.7	22.1
	2 そうは思わない	48.6	44.1	50.7	61.1
	3 どちらともいえない	27.0	38.7	24.7	16.8
	合計	100.0	100.0	100.0	100.0
30歳-39歳	1 そう思う	8.8	14.4	21.8	13.6
	2 そうは思わない	57.4	57.6	53.1	50.8
	3 どちらともいえない	33.8	28.1	25.1	35.6
	合計	100.0	100.0	100.0	100.0
40歳-49歳	1 そう思う	5.6	13.9	15.0	22.0
	2 そうは思わない	66.7	46.3	54.5	49.5
	3 どちらともいえない	27.8	39.8	30.5	28.4
	合計	100.0	100.0	100.0	100.0
50歳-59歳	1 そう思う	20.8	18.3	22.0	24.1
	2 そうは思わない	39.0	60.6	42.4	55.2
	3 どちらともいえない	39.0	21.2	35.6	20.7
	その他、D.K.	1.3			
合計	100.0	100.0	100.0	100.0	
60歳-69歳	1 そう思う	13.8	24.1	34.3	28.1
	2 そうは思わない	42.5	37.2	41.6	45.1
	3 どちらともいえない	42.5	38.7	24.1	26.8
	その他、D.K.	1.3			
合計	100.0	100.0	100.0	100.0	
信仰あり	1 そう思う	6.3	13.1	13.9	12.5
	2 そうは思わない	65.1	64.6	66.2	80.7
	3 どちらともいえない	28.6	22.2	19.9	6.8
	合計	100.0	100.0	100.0	100.0
信仰なし・心 大切	1 そう思う	13.9	20.6	20.0	18.5
	2 そうは思わない	45.8	45.0	50.5	54.1
	3 どちらともいえない	40.3	34.4	29.5	27.4
	合計	100.0	100.0	100.0	100.0
信仰なし・心 大切にない	1 そう思う	24.7	18.4	35.0	29.7
	2 そうは思わない	43.8	48.6	38.0	41.8
	3 どちらともいえない	31.5	33.0	27.0	28.5
	合計	100.0	100.0	100.0	100.0
その他	1 そう思う	8.3	7.3	27.1	21.6
	2 そうは思わない	50.0	39.0	27.1	32.4
	3 どちらともいえない	36.1	53.7	45.8	45.9
	その他、D.K.	5.6			
合計	100.0	100.0	100.0	100.0	

問9 日本中、それぞれの地域でさまざまな不思議な言い伝えがありますが、あなたは次のようなことは、あると思いますか、

(a), (b), (c)それぞれにお答えください。(○はそれぞれひとつずつ)

(a) 親しい人が死ぬ前に虫の知らせがある。

		郵送	ウェブA	ウェブB	ウェブC
男	1 あると思う	28.5	28.9	27.1	23.3
	2 あるかもしれない	58.3	54.3	56.5	58.7
	3 ないと思う	12.6	16.8	16.4	18.0
	その他、D.K.	0.7			
	合計	100.0	100.0	100.0	100.0
女	1 あると思う	39.3	32.5	34.6	38.2
	2 あるかもしれない	55.2	57.0	58.2	56.5
	3 ないと思う	4.9	10.5	7.2	5.2
	その他、D.K.	0.6			
	合計	100.0	100.0	100.0	100.0
20歳-29歳	1 あると思う	21.6	26.9	31.5	30.1
	2 あるかもしれない	67.6	55.9	54.8	54.9
	3 ないと思う	10.8	17.2	13.7	15.0
	合計	100.0	100.0	100.0	100.0
	30歳-39歳	1 あると思う	41.2	38.8	33.6
2 あるかもしれない		47.1	47.5	53.1	61.4
3 ないと思う		11.8	13.7	13.3	10.6
合計		100.0	100.0	100.0	100.0
40歳-49歳		1 あると思う	50.0	38.0	38.0
	2 あるかもしれない	48.1	52.8	53.5	60.6
	3 ないと思う	1.9	9.3	8.5	7.3
	合計	100.0	100.0	100.0	100.0
	50歳-59歳	1 あると思う	28.6	28.8	25.4
2 あるかもしれない		61.0	59.6	62.0	55.2
3 ないと思う		9.1	11.5	12.7	11.2
その他、D.K.		1.3			
合計		100.0	100.0	100.0	100.0
60歳-69歳	1 あると思う	28.8	20.4	24.5	30.1
	2 あるかもしれない	60.0	62.8	62.4	56.2
	3 ないと思う	10.0	16.8	13.1	13.7
	その他、D.K.	1.3			
	合計	100.0	100.0	100.0	100.0
信仰あり	1 あると思う	49.2	44.4	45.8	50.0
	2 あるかもしれない	39.7	45.5	48.8	42.0
	3 ないと思う	11.1	10.1	5.5	8.0
	合計	100.0	100.0	100.0	100.0
	信仰なし・心 大切	1 あると思う	30.6	29.4	32.2
2 あるかもしれない		63.2	59.9	58.8	59.5
3 ないと思う		6.3	10.7	8.9	7.3
合計		100.0	100.0	100.0	100.0
信仰なし・心 大切にない		1 あると思う	35.6	23.5	19.6
	2 あるかもしれない	49.3	55.9	58.9	61.1
	3 ないと思う	15.1	20.7	21.5	18.4
	合計	100.0	100.0	100.0	100.0
	その他	1 あると思う	19.4	36.6	23.7
2 あるかもしれない		72.2	51.2	64.4	59.5
3 ないと思う		2.8	12.2	11.9	8.1
その他、D.K.		5.6			
合計		100.0	100.0	100.0	100.0

問9 日本中、それぞれの地域でさまざまな不思議な言い伝えがありますが、あなたは次のようなことは、あると思いますか、
(a), (b), (c)それぞれにお答えください。(○はそれぞれひとつずつ)

(b)道路を広げるために大きな古い木を切りたおしたところ、そのあたりで交通事故がよくおきる。

		郵送	ウェブA	ウェブB	ウェブC
男	1 あると思う	12.6	14.8	19.5	16.7
	2 あるかもしれない	57.6	54.3	47.4	47.6
	3 ないと思う	29.1	30.9	33.0	35.6
	その他、D.K.	0.7			
	合計	100.0	100.0	100.0	100.0
女	1 あると思う	21.5	15.2	21.5	21.9
	2 あるかもしれない	57.7	60.3	56.9	53.3
	3 ないと思う	19.0	24.5	21.5	24.8
	その他、D.K.	1.8			
	合計	100.0	100.0	100.0	100.0
20歳-29歳	1 あると思う	16.2	20.4	19.2	17.7
	2 あるかもしれない	56.8	53.8	53.4	50.4
	3 ないと思う	27.0	25.8	27.4	31.9
	合計	100.0	100.0	100.0	100.0
	30歳-39歳	1 あると思う	25.0	17.3	25.5
2 あるかもしれない		57.4	59.7	49.8	48.5
3 ないと思う		16.2	23.0	24.7	28.0
その他、D.K.		1.5			
合計		100.0	100.0	100.0	100.0
40歳-49歳	1 あると思う	24.1	19.4	26.0	22.0
	2 あるかもしれない	57.4	59.3	54.0	51.4
	3 ないと思う	18.5	21.3	20.0	26.6
	合計	100.0	100.0	100.0	100.0
	50歳-59歳	1 あると思う	7.8	10.6	15.1
2 あるかもしれない		67.5	59.6	57.1	52.6
3 ないと思う		22.1	29.8	27.8	27.6
その他、D.K.		2.6			
合計		100.0	100.0	100.0	100.0
60歳-69歳	1 あると思う	15.0	8.8	15.5	14.4
	2 あるかもしれない	48.8	53.3	46.5	49.7
	3 ないと思う	35.0	38.0	38.0	35.9
	その他、D.K.	1.3			
	合計	100.0	100.0	100.0	100.0
信仰あり	1 あると思う	20.6	23.2	34.3	30.7
	2 あるかもしれない	55.6	49.5	48.8	51.1
	3 ないと思う	22.2	27.3	16.9	18.2
	その他、D.K.	1.6			
	合計	100.0	100.0	100.0	100.0
信仰なし・心 大切	1 あると思う	13.2	13.4	22.9	21.2
	2 あるかもしれない	66.0	59.2	51.1	55.2
	3 ないと思う	20.8	27.5	26.0	23.6
	合計	100.0	100.0	100.0	100.0
	信仰なし・心 大切でない	1 あると思う	20.5	11.7	10.1
2 あるかもしれない		42.5	57.5	52.8	43.5
3 ないと思う		37.0	30.7	37.1	42.3
合計		100.0	100.0	100.0	100.0
その他		1 あると思う	19.4	19.5	10.2
	2 あるかもしれない	58.3	61.0	61.0	59.5
	3 ないと思う	13.9	19.5	28.8	29.7
	その他、D.K.	8.3			
	合計	100.0	100.0	100.0	100.0

問9 日本中、それぞれの地域でさまざまな不思議な言い伝えがありますが、あなたは次のようなことは、あると思いますか、

(a), (b), (c)それぞれにお答えください。(○はそれぞれひとつずつ)

(c) 巫女を通じて、死んだ人の靈魂と話ができる。

		郵送	ウェブA	ウェブB	ウェブC
男	1 あると思う	2.0	4.9	6.8	6.0
	2 あるかもしれない	37.1	32.2	31.5	31.9
	3 ないと思う	60.3	62.8	61.6	62.1
	その他、D.K.	0.7			
	合計	100.0	100.0	100.0	100.0
女	1 あると思う	8.0	6.5	7.0	10.5
	2 あるかもしれない	46.0	45.8	44.5	44.1
	3 ないと思う	44.8	47.7	48.4	45.4
	その他、D.K.	1.2			
	合計	100.0	100.0	100.0	100.0
20歳-29歳	1 あると思う	5.4	6.5	6.2	8.8
	2 あるかもしれない	37.8	37.6	36.3	36.3
	3 ないと思う	56.8	55.9	57.5	54.9
	合計	100.0	100.0	100.0	100.0
	30歳-39歳	1 あると思う	8.8	7.9	8.9
2 あるかもしれない		45.6	38.1	40.6	37.1
3 ないと思う		44.1	54.0	50.6	53.8
その他、D.K.		1.5			
合計		100.0	100.0	100.0	100.0
40歳-49歳	1 あると思う	9.3	3.7	10.0	11.9
	2 あるかもしれない	59.3	43.5	42.5	38.5
	3 ないと思う	31.5	52.8	47.5	49.5
	合計	100.0	100.0	100.0	100.0
	50歳-59歳	1 あると思う	3.9	3.8	4.4
2 あるかもしれない		31.2	40.4	39.5	42.2
3 ないと思う		63.6	55.8	56.1	52.6
その他、D.K.		1.3			
合計		100.0	100.0	100.0	100.0
60歳-69歳	1 あると思う		5.8	4.9	6.5
	2 あるかもしれない	38.8	35.0	28.6	35.9
	3 ないと思う	60.0	59.1	66.5	57.5
	その他、D.K.	1.3			
	合計	100.0	100.0	100.0	100.0
信仰あり	1 あると思う	7.9	12.1	13.9	20.5
	2 あるかもしれない	42.9	38.4	39.8	47.7
	3 ないと思う	49.2	49.5	46.3	31.8
	合計	100.0	100.0	100.0	100.0
	信仰なし・心 大切	1 あると思う	4.9	3.4	6.9
2 あるかもしれない		47.2	44.3	41.2	44.4
3 ないと思う		47.9	52.3	52.0	47.9
合計		100.0	100.0	100.0	100.0
信仰なし・心 大切でない		1 あると思う	2.7	5.6	3.7
	2 あるかもしれない	34.2	29.6	30.7	29.3
	3 ないと思う	63.0	64.8	65.6	66.1
	合計	100.0	100.0	100.0	100.0
	その他	1 あると思う	5.6	4.9	1.7
2 あるかもしれない		33.3	43.9	35.6	24.3
3 ないと思う		52.8	51.2	62.7	70.3
その他、D.K.		8.3			
合計		100.0	100.0	100.0	100.0

問10 たいていの人は他人の役にたとうとしていると思いますか、それとも、自分のことだけに気をくばっていると思いますか。

		郵送	ウェブA	ウェブB	ウェブC
男	1 他人の役にたとうとしている	52.3	55.6	50.2	46.4
	2 自分のことだけに気をくばっている	46.4	44.4	49.8	53.6
	その他、D.K.	1.3			
	合計	100.0	100.0	100.0	100.0
女	1 他人の役にたとうとしている	54.0	49.1	49.5	45.8
	2 自分のことだけに気をくばっている	44.8	50.9	50.5	54.2
	その他、D.K.	1.2			
	合計	100.0	100.0	100.0	100.0
20歳-29歳	1 他人の役にたとうとしている	54.1	48.4	37.7	43.4
	2 自分のことだけに気をくばっている	45.9	51.6	62.3	56.6
	合計	100.0	100.0	100.0	100.0
	30歳-39歳	1 他人の役にたとうとしている	42.6	48.2	46.1
2 自分のことだけに気をくばっている		55.9	51.8	53.9	59.8
その他、D.K.		1.5			
合計		100.0	100.0	100.0	100.0
40歳-49歳	1 他人の役にたとうとしている	57.4	56.5	53.5	45.0
	2 自分のことだけに気をくばっている	42.6	43.5	46.5	55.0
	合計	100.0	100.0	100.0	100.0
	50歳-59歳	1 他人の役にたとうとしている	59.7	52.9	50.2
2 自分のことだけに気をくばっている		37.7	47.1	49.8	53.4
その他、D.K.		2.6			
合計		100.0	100.0	100.0	100.0
60歳-69歳	1 他人の役にたとうとしている	51.3	56.2	58.0	53.6
	2 自分のことだけに気をくばっている	47.5	43.8	42.0	46.4
	その他、D.K.	1.3			
	合計	100.0	100.0	100.0	100.0
信仰あり	1 他人の役にたとうとしている	66.7	54.5	56.7	64.8
	2 自分のことだけに気をくばっている	33.3	45.5	43.3	35.2
	合計	100.0	100.0	100.0	100.0
	信仰なし・心 大切	1 他人の役にたとうとしている	59.0	58.0	54.3
2 自分のことだけに気をくばっている		41.0	42.0	45.7	51.4
合計		100.0	100.0	100.0	100.0
信仰なし・心 大切にない		1 他人の役にたとうとしている	34.2	43.6	39.6
	2 自分のことだけに気をくばっている	63.0	56.4	60.4	63.2
	その他、D.K.	2.7			
	合計	100.0	100.0	100.0	100.0
その他	1 他人の役にたとうとしている	41.7	51.2	47.5	43.2
	2 自分のことだけに気をくばっている	52.8	48.8	52.5	56.8
	その他、D.K.	5.6			
	合計	100.0	100.0	100.0	100.0

問11 たいていの人は信頼できると思いますか、それとも、用心するにこしたことはないと思いますか。(○はひとつだけ)

		郵送	ウェブA	ウェブB	ウェブC
男	1 信頼できると思う	33.8	41.8	36.0	35.3
	2 用心するにこしたことはないと思う	64.9	58.2	64.0	64.7
	その他、D.K.	1.3			
	合計	100.0	100.0	100.0	100.0
女	1 信頼できると思う	37.4	33.2	41.2	34.3
	2 用心するにこしたことはないと思う	62.0	66.8	58.8	65.7
	その他、D.K.	0.6			
	合計	100.0	100.0	100.0	100.0
20歳-29歳	1 信頼できると思う	29.7	30.1	35.6	37.2
	2 用心するにこしたことはないと思う	70.3	69.9	64.4	62.8
	合計	100.0	100.0	100.0	100.0
	30歳-39歳	1 信頼できると思う	33.8	30.9	28.8
2 用心するにこしたことはないと思う	64.7	69.1	71.2	68.9	
その他、D.K.	1.5				
合計	100.0	100.0	100.0	100.0	
40歳-49歳	1 信頼できると思う	40.7	37.0	40.5	30.3
	2 用心するにこしたことはないと思う	59.3	63.0	59.5	69.7
	合計	100.0	100.0	100.0	100.0
	50歳-59歳	1 信頼できると思う	48.1	47.1	40.5
2 用心するにこしたことはないと思う	50.6	52.9	59.5	64.7	
その他、D.K.	1.3				
合計	100.0	100.0	100.0	100.0	
60歳-69歳	1 信頼できると思う	23.8	43.1	46.9	39.2
	2 用心するにこしたことはないと思う	75.0	56.9	53.1	60.8
	その他、D.K.	1.3			
	合計	100.0	100.0	100.0	100.0
信仰あり	1 信頼できると思う	41.3	45.5	43.8	46.6
	2 用心するにこしたことはないと思う	58.7	54.5	56.2	53.4
	合計	100.0	100.0	100.0	100.0
信仰なし・心	1 信頼できると思う	40.3	42.4	42.2	39.0
	2 用心するにこしたことはないと思う	59.7	57.6	57.8	61.0
	合計	100.0	100.0	100.0	100.0
信仰なし・心	1 信頼できると思う	20.5	27.9	28.8	27.2
	2 用心するにこしたことはないと思う	79.5	72.1	71.2	72.8
	合計	100.0	100.0	100.0	100.0
その他	1 信頼できると思う	36.1	31.7	40.7	27.0
	2 用心するにこしたことはないと思う	55.6	68.3	59.3	73.0
	その他、D.K.	8.3			
	合計	100.0	100.0	100.0	100.0

問12 あなたは、次にあげることがらに不安を感じますか。(a) から (e) それぞれについて、1(とても感じる) から 4(全く感じない) の4段階でお答えください。(○はそれぞれひとつずつ)

(a) 重い病気の不安

		郵送	ウェブA	ウェブB	ウェブC					
男	1 とても感じる	19.9	15.8	18.8	19.9					
	2 少し感じる	56.3	55.3	54.1	53.0	1+2	76.2	71.1	72.9	72.9
	3 あまり感じない	19.9	26.6	22.9	21.8	3+4	23.2	28.9	27.1	27.1
	4 全く感じない	3.3	2.3	4.1	5.4					
	その他、D.K.	0.7								
	合計	100.0	100.0	100.0	100.0					
女	1 とても感じる	30.7	20.2	20.5	20.3					
	2 少し感じる	42.3	53.4	53.6	52.6	1+2	73.0	73.6	74.1	72.9
	3 あまり感じない	21.5	23.5	20.5	22.9	3+4	26.4	26.4	25.9	27.1
	4 全く感じない	4.9	2.9	5.4	4.2					
	その他、D.K.	0.6								
	合計	100.0	100.0	100.0	100.0					
20歳-29歳	1 とても感じる	21.6	17.2	13.7	14.2					
	2 少し感じる	45.9	45.2	58.2	54.9	1+2	67.6	62.4	71.9	69.0
	3 あまり感じない	24.3	31.2	20.5	23.9	3+4	32.4	37.6	28.1	31.0
	4 全く感じない	8.1	6.5	7.5	7.1					
	合計	100.0	100.0	100.0	100.0					
	30歳-39歳	1 とても感じる	25.0	20.1	23.2	20.5				
2 少し感じる		51.5	51.8	50.9	48.5	1+2	76.5	71.9	74.2	68.9
3 あまり感じない		16.2	24.5	19.9	24.2	3+4	23.5	28.1	25.8	31.1
4 全く感じない		7.4	3.6	5.9	6.8					
合計		100.0	100.0	100.0	100.0					
40歳-49歳		1 とても感じる	24.1	22.2	18.0	23.9				
	2 少し感じる	48.1	54.6	52.5	45.9	1+2	72.2	76.9	70.5	69.7
	3 あまり感じない	25.9	22.2	25.5	23.9	3+4	27.8	23.1	29.5	30.3
	4 全く感じない	1.9	0.9	4.0	6.4					
	合計	100.0	100.0	100.0	100.0					
	50歳-59歳	1 とても感じる	27.3	13.5	21.5	15.5				
2 少し感じる		45.5	58.7	52.2	62.1	1+2	72.7	72.1	73.7	77.6
3 あまり感じない		22.1	26.9	22.9	19.8	3+4	26.0	27.9	26.3	22.4
4 全く感じない		3.9	1.0	3.4	2.6					
その他、D.K.		1.3								
合計		100.0	100.0	100.0	100.0					
60歳-69歳	1 とても感じる	27.5	16.1	18.8	24.8					
	2 少し感じる	52.5	59.9	57.1	52.9	1+2	80.0	75.9	75.9	77.8
	3 あまり感じない	17.5	22.6	20.8	20.3	3+4	18.8	24.1	24.1	22.2
	4 全く感じない	1.3	1.5	3.3	2.0					
	その他、D.K.	1.3								
	合計	100.0	100.0	100.0	100.0					
信仰あり	1 とても感じる	28.6	18.2	22.4	21.6					
	2 少し感じる	50.8	51.5	56.2	65.9	1+2	79.4	69.7	78.6	87.5
	3 あまり感じない	15.9	27.3	14.9	11.4	3+4	20.6	30.3	21.4	12.5
	4 全く感じない	4.8	3.0	6.5	1.1					
	合計	100.0	100.0	100.0	100.0					
	信仰なし・心 大切	1 とても感じる	22.2	17.2	19.5	22.4				
2 少し感じる		50.0	56.5	53.8	51.4	1+2	72.2	73.7	73.4	73.7
3 あまり感じない		25.0	25.6	22.7	21.2	3+4	27.8	26.3	26.6	26.3
4 全く感じない		2.8	0.8	4.0	5.0					
合計		100.0	100.0	100.0	100.0					
信仰なし・心 大切にない		1 とても感じる	23.3	18.4	16.6	17.6				
	2 少し感じる	50.7	54.2	54.3	50.6	1+2	74.0	72.6	70.9	68.2
	3 あまり感じない	19.2	22.9	24.2	26.4	3+4	26.0	27.4	29.1	31.8
	4 全く感じない	6.8	4.5	4.9	5.4					
	合計	100.0	100.0	100.0	100.0					
	その他	1 とても感じる	38.9	19.5	27.1	16.2				
2 少し感じる		38.9	48.8	44.1	45.9	1+2	77.8	68.3	71.2	62.2
3 あまり感じない		13.9	26.8	25.4	29.7	3+4	16.7	31.7	28.8	37.8
4 全く感じない		2.8	4.9	3.4	8.1					
その他、D.K.		5.6								
合計		100.0	100.0	100.0	100.0					

問12 あなたは、次にあげることがらに不安を感じますか。(a) から (e) それぞれについて、1(とても感じる) から 4(全く感じない) の4段階でお答えください。(○はそれぞれひとつずつ)

(b)交通事故の不安

		郵送	ウェブA	ウェブB	ウェブC					
男	1 とても感じる	11.3	13.2	10.6	12.0					
	2 少し感じる	51.0	49.3	52.2	53.6	1+2	62.3	62.5	62.8	65.6
	3 あまり感じない	33.8	34.2	32.5	29.0	3+4	37.1	37.5	37.2	34.4
	4 全く感じない	3.3	3.3	4.6	5.4					
	その他、D.K.	0.7								
	合計	100.0	100.0	100.0	100.0					
女	1 とても感じる	18.4	11.6	12.8	13.7					
	2 少し感じる	50.3	54.2	51.3	46.4	1+2	68.7	65.7	64.2	60.1
	3 あまり感じない	27.0	31.4	30.2	35.6	3+4	30.7	34.3	35.8	39.9
	4 全く感じない	3.7	2.9	5.6	4.2					
	その他、D.K.	0.6								
	合計	100.0	100.0	100.0	100.0					
20歳-29歳	1 とても感じる	8.1	18.3	13.0	15.9					
	2 少し感じる	40.5	47.3	49.3	48.7	1+2	48.6	65.6	62.3	64.6
	3 あまり感じない	43.2	29.0	30.1	29.2	3+4	51.4	34.4	37.7	35.4
	4 全く感じない	8.1	5.4	7.5	6.2					
	合計	100.0	100.0	100.0	100.0					
30歳-39歳	1 とても感じる	17.6	15.1	15.1	14.4					
	2 少し感じる	58.8	48.2	52.4	50.8	1+2	76.5	63.3	67.5	65.2
	3 あまり感じない	19.1	33.1	26.9	28.0	3+4	23.5	36.7	32.5	34.8
	4 全く感じない	4.4	3.6	5.5	6.8					
	合計	100.0	100.0	100.0	100.0					
40歳-49歳	1 とても感じる	16.7	13.0	11.0	14.7					
	2 少し感じる	44.4	50.9	49.5	44.0	1+2	61.1	63.9	60.5	58.7
	3 あまり感じない	37.0	35.2	34.0	36.7	3+4	38.9	36.1	39.5	41.3
	4 全く感じない	1.9	0.9	5.5	4.6					
	合計	100.0	100.0	100.0	100.0					
50歳-59歳	1 とても感じる	14.3	9.6	10.2	7.8					
	2 少し感じる	54.5	52.9	51.2	52.6	1+2	68.8	62.5	61.5	60.3
	3 あまり感じない	27.3	37.5	36.1	37.1	3+4	29.9	37.5	38.5	39.7
	4 全く感じない	2.6		2.4	2.6					
	その他、D.K.	1.3								
	合計	100.0	100.0	100.0	100.0					
60歳-69歳	1 とても感じる	15.0	7.3	8.6	11.8					
	2 少し感じる	48.8	57.7	55.1	52.9	1+2	63.8	65.0	63.7	64.7
	3 あまり感じない	31.3	29.9	31.4	31.4	3+4	33.8	35.0	36.3	35.3
	4 全く感じない	2.5	5.1	4.9	3.9					
	その他、D.K.	2.5								
	合計	100.0	100.0	100.0	100.0					
信仰あり	1 とても感じる	20.6	14.1	13.9	12.5					
	2 少し感じる	44.4	48.5	52.7	56.8	1+2	65.1	62.6	66.7	69.3
	3 あまり感じない	31.7	33.3	27.9	29.5	3+4	34.9	37.4	33.3	30.7
	4 全く感じない	3.2	4.0	5.5	1.1					
	合計	100.0	100.0	100.0	100.0					
信仰なし・心 大切	1 とても感じる	16.7	9.5	11.4	12.7					
	2 少し感じる	44.4	52.3	54.3	51.0	1+2	61.1	61.8	65.7	63.7
	3 あまり感じない	35.4	35.9	30.4	30.9	3+4	38.2	38.2	34.3	36.3
	4 全く感じない	2.8	2.3	4.0	5.4					
	その他、D.K.	0.7								
	合計	100.0	100.0	100.0	100.0					
信仰なし・心 大切にない	1 とても感じる	8.2	14.0	11.0	14.2					
	2 少し感じる	61.6	57.0	47.9	45.2	1+2	69.9	70.9	58.9	59.4
	3 あまり感じない	24.7	25.7	35.0	35.1	3+4	30.1	29.1	41.1	40.6
	4 全く感じない	5.5	3.4	6.1	5.4					
	合計	100.0	100.0	100.0	100.0					
その他	1 とても感じる	11.1	19.5	8.5	5.4					
	2 少し感じる	63.9	31.7	50.8	59.5	1+2	75.0	51.2	59.3	64.9
	3 あまり感じない	16.7	43.9	33.9	29.7	3+4	19.4	48.8	40.7	35.1
	4 全く感じない	2.8	4.9	6.8	5.4					
	その他、D.K.	5.6								
	合計	100.0	100.0	100.0	100.0					

問12 あなたは、次にあげることがらに不安を感じますか。(a) から (e) それぞれについて、1(とても感じる) から 4(全く感じない) の4段階でお答えください。(○はそれぞれひとつずつ)

(c) 街での暴力の不安

		郵送	ウェブA	ウェブB	ウェブC					
男	1 とても感じる	6.0	6.6	8.6	10.4					
	2 少し感じる	36.4	44.1	44.9	47.3	1+2	42.4	50.7	53.4	57.7
	3 あまり感じない	49.7	43.1	41.4	33.8	3+4	57.0	49.3	46.6	42.3
	4 全く感じない	7.3	6.3	5.1	8.5					
	その他、D.K.	0.7								
	合計	100.0	100.0	100.0	100.0					
女	1 とても感じる	6.7	5.1	7.5	9.5					
	2 少し感じる	44.2	40.8	41.2	37.9	1+2	50.9	45.8	48.7	47.4
	3 あまり感じない	41.7	47.7	41.6	46.1	3+4	48.5	54.2	51.3	52.6
	4 全く感じない	6.7	6.5	9.7	6.5					
	その他、D.K.	0.6								
	合計	100.0	100.0	100.0	100.0					
20歳-29歳	1 とても感じる	8.1	8.6	9.6	7.1					
	2 少し感じる	29.7	38.7	39.7	35.4	1+2	37.8	47.3	49.3	42.5
	3 あまり感じない	45.9	46.2	40.4	45.1	3+4	62.2	52.7	50.7	57.5
	4 全く感じない	16.2	6.5	10.3	12.4					
	合計	100.0	100.0	100.0	100.0					
	30歳-39歳	1 とても感じる	7.4	8.6	10.0	9.1				
2 少し感じる		42.6	38.1	44.6	40.2	1+2	50.0	46.8	54.6	49.2
3 あまり感じない		39.7	43.9	36.9	41.7	3+4	50.0	53.2	45.4	50.8
4 全く感じない		10.3	9.4	8.5	9.1					
合計		100.0	100.0	100.0	100.0					
40歳-49歳		1 とても感じる	11.1	6.5	9.5	14.7				
	2 少し感じる	38.9	45.4	45.5	40.4	1+2	50.0	51.9	55.0	55.0
	3 あまり感じない	46.3	45.4	37.5	37.6	3+4	50.0	48.1	45.0	45.0
	4 全く感じない	3.7	2.8	7.5	7.3					
	合計	100.0	100.0	100.0	100.0					
	50歳-59歳	1 とても感じる	3.9	1.0	6.3	6.9				
2 少し感じる		48.1	51.0	42.4	49.1	1+2	51.9	51.9	48.8	56.0
3 あまり感じない		40.3	46.2	47.3	38.8	3+4	46.8	48.1	51.2	44.0
4 全く感じない		6.5	1.9	3.9	5.2					
その他、D.K.		1.3								
合計		100.0	100.0	100.0	100.0					
60歳-69歳	1 とても感じる	3.8	4.4	5.3	11.8					
	2 少し感じる	37.5	40.9	42.4	47.1	1+2	41.3	45.3	47.8	58.8
	3 あまり感じない	53.8	45.3	45.7	36.6	3+4	56.3	54.7	52.2	41.2
	4 全く感じない	2.5	9.5	6.5	4.6					
	その他、D.K.	2.5								
	合計	100.0	100.0	100.0	100.0					
信仰あり	1 とても感じる	4.8	6.1	10.9	11.4					
	2 少し感じる	39.7	43.4	49.8	55.7	1+2	44.4	49.5	60.7	67.0
	3 あまり感じない	46.0	44.4	32.8	28.4	3+4	55.6	50.5	39.3	33.0
	4 全く感じない	9.5	6.1	6.5	4.5					
	合計	100.0	100.0	100.0	100.0					
	信仰なし・心 大切	1 とても感じる	6.3	5.3	7.1	11.2				
2 少し感じる		40.3	46.9	42.4	41.7	1+2	46.5	52.3	49.5	52.9
3 あまり感じない		47.9	42.0	43.9	39.4	3+4	52.8	47.7	50.5	47.1
4 全く感じない		4.9	5.7	6.7	7.7					
その他、D.K.		0.7								
合計		100.0	100.0	100.0	100.0					
信仰なし・心 大切にない	1 とても感じる	6.8	6.1	8.0	8.4					
	2 少し感じる	41.1	38.0	39.0	38.9	1+2	47.9	44.1	46.9	47.3
	3 あまり感じない	45.2	48.6	44.2	43.9	3+4	52.1	55.9	53.1	52.7
	4 全く感じない	6.8	7.3	8.9	8.8					
	合計	100.0	100.0	100.0	100.0					
	その他	1 とても感じる	8.3	7.3	6.8	8.1				
2 少し感じる		41.7	31.7	50.8	43.2	1+2	50.0	39.0	57.6	51.4
3 あまり感じない		33.3	53.7	37.3	43.2	3+4	44.4	61.0	42.4	48.6
4 全く感じない		11.1	7.3	5.1	5.4					
その他、D.K.		5.6								
合計		100.0	100.0	100.0	100.0					

問12 あなたは、次にあげることがらに不安を感じますか。(a) から (e) それぞれについて、1 (とても感じる) から 4 (全く感じない) の4段階でお答えください。(○はそれぞれひとつずつ)

(d) 戦争の不安

		郵送	ウェブA	ウェブB	ウェブC					
男	1 とても感じる	6.6	6.3	6.0	7.9					
	2 少し感じる	37.1	33.9	37.2	33.4	1+2	43.7	40.1	43.2	41.3
	3 あまり感じない	45.0	46.4	46.1	46.7	3+4	55.6	59.9	56.8	58.7
	4 全く感じない	10.6	13.5	10.8	12.0					
	その他、D.K.	0.7								
	合計	100.0	100.0	100.0	100.0					
女	1 とても感じる	9.8	4.3	7.9	8.5					
	2 少し感じる	35.0	30.7	34.0	36.9	1+2	44.8	35.0	41.8	45.4
	3 あまり感じない	42.9	52.3	46.2	45.8	3+4	54.0	65.0	58.2	54.6
	4 全く感じない	11.0	12.6	12.0	8.8					
	その他、D.K.	1.2								
	合計	100.0	100.0	100.0	100.0					
20歳-29歳	1 とても感じる	2.7	7.5	6.2	6.2					
	2 少し感じる	45.9	18.3	29.5	26.5	1+2	48.6	25.8	35.6	32.7
	3 あまり感じない	37.8	53.8	46.6	52.2	3+4	51.4	74.2	64.4	67.3
	4 全く感じない	13.5	20.4	17.8	15.0					
	合計	100.0	100.0	100.0	100.0					
30歳-39歳	1 とても感じる	4.4	4.3	8.1	7.6					
	2 少し感じる	50.0	28.8	36.9	37.1	1+2	54.4	33.1	45.0	44.7
	3 あまり感じない	38.2	50.4	43.5	40.2	3+4	45.6	66.9	55.0	55.3
	4 全く感じない	7.4	16.5	11.4	15.2					
	合計	100.0	100.0	100.0	100.0					
40歳-49歳	1 とても感じる	7.4	4.6	6.0	10.1					
	2 少し感じる	24.1	38.9	35.0	29.4	1+2	31.5	43.5	41.0	39.4
	3 あまり感じない	53.7	45.4	47.5	49.5	3+4	66.7	56.5	59.0	60.6
	4 全く感じない	13.0	11.1	11.5	11.0					
	その他、D.K.	1.9								
合計	100.0	100.0	100.0	100.0						
50歳-59歳	1 とても感じる	13.0	2.9	6.3	5.2					
	2 少し感じる	35.1	39.4	35.1	40.5	1+2	48.1	42.3	41.5	45.7
	3 あまり感じない	36.4	48.1	50.2	50.0	3+4	50.6	57.7	58.5	54.3
	4 全く感じない	14.3	9.6	8.3	4.3					
	その他、D.K.	1.3								
合計	100.0	100.0	100.0	100.0						
60歳-69歳	1 とても感じる	11.3	7.3	6.9	11.1					
	2 少し感じる	27.5	35.0	39.2	39.9	1+2	38.8	42.3	46.1	51.0
	3 あまり感じない	51.3	48.9	44.1	41.8	3+4	58.8	57.7	53.9	49.0
	4 全く感じない	7.5	8.8	9.8	7.2					
	その他、D.K.	2.5								
合計	100.0	100.0	100.0	100.0						
信仰あり	1 とても感じる	14.3	9.1	7.5	13.6					
	2 少し感じる	38.1	39.4	46.8	45.5	1+2	52.4	48.5	54.2	59.1
	3 あまり感じない	39.7	39.4	35.3	36.4	3+4	46.0	51.5	45.8	40.9
	4 全く感じない	6.3	12.1	10.4	4.5					
	その他、D.K.	1.6								
合計	100.0	100.0	100.0	100.0						
信仰なし・心 大切	1 とても感じる	4.9	4.2	8.5	8.1					
	2 少し感じる	38.9	38.5	36.0	37.1	1+2	43.8	42.7	44.5	45.2
	3 あまり感じない	43.8	45.8	47.2	45.6	3+4	55.6	57.3	55.5	54.8
	4 全く感じない	11.8	11.5	8.3	9.3					
	その他、D.K.	0.7								
合計	100.0	100.0	100.0	100.0						
信仰なし・心 大切にない	1 とても感じる	8.2	4.5	4.3	6.7					
	2 少し感じる	31.5	20.1	26.7	27.6	1+2	39.7	24.6	31.0	34.3
	3 あまり感じない	47.9	58.7	53.1	51.0	3+4	60.3	75.4	69.0	65.7
	4 全く感じない	12.3	16.8	16.0	14.6					
	合計	100.0	100.0	100.0	100.0					
その他	1 とても感じる	13.9	7.3	5.1	5.4					
	2 少し感じる	27.8	29.3	45.8	45.9	1+2	41.7	36.6	50.8	51.4
	3 あまり感じない	41.7	53.7	35.6	43.2	3+4	52.8	63.4	49.2	48.6
	4 全く感じない	11.1	9.8	13.6	5.4					
	その他、D.K.	5.6								
合計	100.0	100.0	100.0	100.0						

問12 あなたは、次にあげることがらに不安を感じますか。(a) から (e) それぞれについて、1(とても感じる) から 4(全く感じない) の4段階でお答えください。(○はそれぞれひとつずつ)

(e)原子力施設の事故の不安

		郵送	ウェブA	ウェブB	ウェブC					
男	1 とても感じる	9.3	6.6	8.9	9.1					
	2 少し感じる	39.1	37.8	33.7	33.1	1+2	48.3	44.4	42.6	42.3
	3 あまり感じない	39.7	42.4	46.1	45.7	3+4	51.0	55.6	57.4	57.7
	4 全く感じない	11.3	13.2	11.3	12.0					
	その他、D.K.	0.7								
	合計	100.0	100.0	100.0	100.0					
女	1 とても感じる	12.3	6.5	8.5	10.1					
	2 少し感じる	31.3	36.8	41.4	37.6	1+2	43.6	43.3	49.9	47.7
	3 あまり感じない	46.6	45.8	40.8	42.5	3+4	55.8	56.7	50.1	52.3
	4 全く感じない	9.2	10.8	9.3	9.8					
	その他、D.K.	0.6								
	合計	100.0	100.0	100.0	100.0					
20歳-29歳	1 とても感じる	2.7	5.4	4.8	3.5					
	2 少し感じる	40.5	18.3	30.8	27.4	1+2	43.2	23.7	35.6	31.0
	3 あまり感じない	37.8	49.5	46.6	54.0	3+4	56.8	76.3	64.4	69.0
	4 全く感じない	18.9	26.9	17.8	15.0					
	合計	100.0	100.0	100.0	100.0					
30歳-39歳	1 とても感じる	10.3	5.0	10.0	10.6					
	2 少し感じる	30.9	30.2	35.4	32.6	1+2	41.2	35.3	45.4	43.2
	3 あまり感じない	50.0	51.8	41.3	40.2	3+4	58.8	64.7	54.6	56.8
	4 全く感じない	8.8	12.9	13.3	16.7					
	合計	100.0	100.0	100.0	100.0					
40歳-49歳	1 とても感じる	1.9	3.7	8.5	11.0					
	2 少し感じる	33.3	47.2	39.0	31.2	1+2	35.2	50.9	47.5	42.2
	3 あまり感じない	53.7	40.7	43.5	45.9	3+4	64.8	49.1	52.5	57.8
	4 全く感じない	11.1	8.3	9.0	11.9					
	合計	100.0	100.0	100.0	100.0					
50歳-59歳	1 とても感じる	15.6	6.7	9.8	7.8					
	2 少し感じる	37.7	40.4	35.6	36.2	1+2	53.2	47.1	45.4	44.0
	3 あまり感じない	36.4	44.2	47.8	50.0	3+4	45.5	52.9	54.6	56.0
	4 全く感じない	9.1	8.7	6.8	6.0					
	その他、D.K.	1.3								
	合計	100.0	100.0	100.0	100.0					
60歳-69歳	1 とても感じる	17.5	10.9	9.0	13.7					
	2 少し感じる	33.8	47.4	42.9	45.8	1+2	51.3	58.4	51.8	59.5
	3 あまり感じない	38.8	35.0	41.2	34.6	3+4	46.3	41.6	48.2	40.5
	4 全く感じない	7.5	6.6	6.9	5.9					
	その他、D.K.	2.5								
	合計	100.0	100.0	100.0	100.0					
信仰あり	1 とても感じる	11.1	9.1	8.5	12.5					
	2 少し感じる	42.9	37.4	46.3	45.5	1+2	54.0	46.5	54.7	58.0
	3 あまり感じない	41.3	40.4	35.8	33.0	3+4	46.0	53.5	45.3	42.0
	4 全く感じない	4.8	13.1	9.5	9.1					
	合計	100.0	100.0	100.0	100.0					
信仰なし・心 大切	1 とても感じる	13.2	5.7	10.6	10.0					
	2 少し感じる	33.3	46.9	38.5	36.7	1+2	46.5	52.7	49.1	46.7
	3 あまり感じない	41.7	39.3	42.6	42.5	3+4	52.8	47.3	50.9	53.3
	4 全く感じない	11.1	8.0	8.3	10.8					
	その他、D.K.	0.7								
合計	100.0	100.0	100.0	100.0						
信仰なし・心 大切にない	1 とても感じる	6.8	5.6	7.1	8.8					
	2 少し感じる	30.1	25.1	26.4	28.9	1+2	37.0	30.7	33.4	37.7
	3 あまり感じない	49.3	51.4	52.8	50.2	3+4	63.0	69.3	66.6	62.3
	4 全く感じない	13.7	17.9	13.8	12.1					
	合計	100.0	100.0	100.0	100.0					
その他	1 とても感じる	11.1	9.8	3.4	5.4					
	2 少し感じる	36.1	29.3	55.9	43.2	1+2	47.2	39.0	59.3	48.6
	3 あまり感じない	38.9	51.2	28.8	43.2	3+4	47.2	61.0	40.7	51.4
	4 全く感じない	8.3	9.8	11.9	8.1					
	その他、D.K.	5.6								
	合計	100.0	100.0	100.0	100.0					

問13 宗教についておききたいのですが、たとえば、あなたは、何か信仰とか信心とかを持っていますか。(〇はひとつだけ)

		郵送	ウェブA	ウェブB	ウェブC
男	1 はい	21.2	17.8	18.3	14.8
	2 いいえ	76.2	80.6	80.1	82.3
	0 その他	2.0	1.6	1.5	2.8
	D.K.	0.7			
	合計	100.0	100.0	100.0	100.0
女	1 はい	19.0	16.2	19.5	13.4
	2 いいえ	77.9	80.1	78.9	85.3
	0 その他	2.5	3.6	1.7	1.3
	D.K.	0.6			
	合計	100.0	100.0	100.0	100.0
20歳-29歳	1 はい	16.2	14.0	15.8	8.8
	2 いいえ	83.8	83.9	83.6	91.2
	0 その他		2.2	0.7	
	合計	100.0	100.0	100.0	100.0
30歳-39歳	1 はい	14.7	17.3	17.7	6.8
	2 いいえ	85.3	79.9	81.5	91.7
	0 その他		2.9	0.7	1.5
	合計	100.0	100.0	100.0	100.0
40歳-49歳	1 はい	24.1	14.8	17.5	17.4
	2 いいえ	72.2	83.3	81.0	80.7
	0 その他	3.7	1.9	1.5	1.8
	合計	100.0	100.0	100.0	100.0
50歳-59歳	1 はい	22.1	18.3	19.0	19.0
	2 いいえ	74.0	80.8	79.0	79.3
	0 その他	2.6	1.0	2.0	1.7
	D.K.	1.3			
	合計	100.0	100.0	100.0	100.0
60歳-69歳	1 はい	21.3	19.7	22.9	18.3
	2 いいえ	72.5	75.9	74.3	77.1
	0 その他	5.0	4.4	2.9	4.6
	D.K.	1.3			
	合計	100.0	100.0	100.0	100.0

問14 それでは、いままでの宗教にはかかわりなく、「宗教的な心」というものを大切だと思いますか。(〇はひとつだけ)

		郵送	ウェブA	ウェブB	ウェブC
男	1 大切だと思う	60.3	59.5	62.2	53.3
	2 大切だと思わない	27.2	33.9	32.4	42.0
	0 その他	11.3	6.6	5.5	4.7
	D.K.	1.3			
	合計	100.0	100.0	100.0	100.0
女	1 大切だと思う	66.3	60.6	62.9	57.2
	2 大切だと思わない	21.5	30.7	30.0	35.0
	0 その他	11.0	8.7	7.0	7.8
	D.K.	1.2			
	合計	100.0	100.0	100.0	100.0
20歳-29歳	1 大切だと思う	59.5	45.2	41.8	38.1
	2 大切だと思わない	32.4	49.5	50.0	57.5
	0 その他	8.1	5.4	8.2	4.4
	合計	100.0	100.0	100.0	100.0
	30歳-39歳	1 大切だと思う	52.9	39.6	53.9
2 大切だと思わない		29.4	51.1	40.2	50.8
0 その他		16.2	9.4	5.9	6.8
D.K.		1.5			
合計		100.0	100.0	100.0	100.0
40歳-49歳	1 大切だと思う	72.2	65.7	63.5	54.1
	2 大切だと思わない	18.5	26.9	28.5	40.4
	0 その他	9.3	7.4	8.0	5.5
	合計	100.0	100.0	100.0	100.0
	50歳-59歳	1 大切だと思う	62.3	73.1	72.2
2 大切だと思わない		24.7	19.2	23.9	26.7
0 その他		11.7	7.7	3.9	4.3
D.K.		1.3			
合計		100.0	100.0	100.0	100.0
60歳-69歳	1 大切だと思う	68.8	76.6	75.5	69.3
	2 大切だと思わない	18.8	16.1	18.8	21.6
	0 その他	10.0	7.3	5.7	9.2
	D.K.	2.5			
	合計	100.0	100.0	100.0	100.0

問13×問14 「信仰の有無」と「宗教的な心は大切か」の組み合わせ

		郵送	ウェブA	ウェブB	ウェブC
男	1 信仰あり	21.2	17.8	18.3	14.8
	2 信仰なし・心大切	41.7	43.8	45.4	38.8
	3 信仰なし・心大切でない	26.5	32.6	31.5	41.6
	4 その他	10.6	5.9	4.8	4.7
	合計	100.0	100.0	100.0	100.0
女	1 信仰あり	19.0	16.2	19.5	13.4
	2 信仰なし・心大切	49.1	46.6	44.7	44.4
	3 信仰なし・心大切でない	20.2	28.9	29.4	35.0
	4 その他	11.7	8.3	6.4	7.2
	合計	100.0	100.0	100.0	100.0
20歳-29歳	1 信仰あり	16.2	14.0	15.8	8.8
	2 信仰なし・心大切	48.6	34.4	28.1	30.1
	3 信仰なし・心大切でない	29.7	46.2	48.6	57.5
	4 その他	5.4	5.4	7.5	3.5
	合計	100.0	100.0	100.0	100.0
30歳-39歳	1 信仰あり	14.7	17.3	17.7	6.8
	2 信仰なし・心大切	39.7	27.3	38.4	36.4
	3 信仰なし・心大切でない	27.9	48.2	39.1	50.0
	4 その他	17.6	7.2	4.8	6.8
	合計	100.0	100.0	100.0	100.0
40歳-49歳	1 信仰あり	24.1	14.8	17.5	17.4
	2 信仰なし・心大切	50.0	50.9	48.0	37.6
	3 信仰なし・心大切でない	18.5	26.9	28.0	40.4
	4 その他	7.4	7.4	6.5	4.6
	合計	100.0	100.0	100.0	100.0
50歳-59歳	1 信仰あり	22.1	18.3	19.0	19.0
	2 信仰なし・心大切	40.3	54.8	53.7	50.0
	3 信仰なし・心大切でない	24.7	19.2	23.4	26.7
	4 その他	13.0	7.7	3.9	4.3
	合計	100.0	100.0	100.0	100.0
60歳-69歳	1 信仰あり	21.3	19.7	22.9	18.3
	2 信仰なし・心大切	51.3	58.4	53.1	51.0
	3 信仰なし・心大切でない	17.5	14.6	18.4	21.6
	4 その他	10.0	7.3	5.7	9.2
	合計	100.0	100.0	100.0	100.0

問15 「宗教を信じるのは、弱さのあらわれだ」という意見がありますが、あなたはどのように思いますか。(〇はひとつだけ)

		郵送	ウェブA	ウェブB	ウェブC
男	1 そう思う	20.5	20.4	24.8	22.4
	2 そうは思わない	72.8	74.0	71.6	73.2
	0 その他	6.0	5.6	3.6	4.4
	D.K.	0.7			
	合計	100.0	100.0	100.0	100.0
女	1 そう思う	23.3	17.3	18.8	22.9
	2 そうは思わない	71.2	79.4	76.6	72.2
	0 その他	4.9	3.2	4.6	4.9
	D.K.	0.6			
	合計	100.0	100.0	100.0	100.0
20歳-29歳	1 そう思う	21.6	12.9	26.7	18.6
	2 そうは思わない	75.7	83.9	69.9	79.6
	0 その他	2.7	3.2	3.4	1.8
	合計	100.0	100.0	100.0	100.0
	30歳-39歳	1 そう思う	23.5	18.0	21.0
2 そうは思わない		72.1	74.8	73.4	65.9
0 その他		4.4	7.2	5.5	6.8
合計		100.0	100.0	100.0	100.0
40歳-49歳		1 そう思う	18.5	24.1	19.5
	2 そうは思わない	74.1	71.3	75.5	70.6
	0 その他	7.4	4.6	5.0	1.8
	合計	100.0	100.0	100.0	100.0
	50歳-59歳	1 そう思う	22.1	20.2	23.4
2 そうは思わない		71.4	76.0	74.6	78.4
0 その他		5.2	3.8	2.0	5.2
D.K.		1.3			
合計		100.0	100.0	100.0	100.0
60歳-69歳	1 そう思う	22.5	19.0	21.6	22.9
	2 そうは思わない	68.8	78.1	74.7	70.6
	0 その他	7.5	2.9	3.7	6.5
	D.K.	1.3			
	合計	100.0	100.0	100.0	100.0
信仰あり	1 そう思う	4.8	8.1	14.9	9.1
	2 そうは思わない	87.3	88.9	82.1	89.8
	0 その他	7.9	3.0	3.0	1.1
	合計	100.0	100.0	100.0	100.0
	信仰なし・心	1 そう思う	14.6	14.9	14.6
2 そうは思わない		83.3	81.3	82.7	82.6
0 その他		2.1	3.8	2.7	3.5
合計		100.0	100.0	100.0	100.0
信仰なし・心		1 そう思う	49.3	32.4	37.1
	2 そうは思わない	49.3	64.2	59.5	59.0
	0 その他	1.4	3.4	3.4	2.5
	合計	100.0	100.0	100.0	100.0
	その他	1 そう思う	25.0	12.2	25.4
2 そうは思わない		44.4	70.7	52.5	51.4
0 その他		25.0	17.1	22.0	35.1
D.K.		5.6			
合計		100.0	100.0	100.0	100.0

問16 かりに現在の日本社会全体を、次のような5つの層に分けるとすれば、お宅は、どこに入ると思いますか。
(その1)

		郵送	ウェブA	ウェブB	ウェブC					
男	1 上	0.7	1.0	0.5	0.3					
	2 中の上	13.9	14.1	17.6	12.6	1+2	14.6	15.1	18.2	12.9
	3 中の中	41.7	47.4	39.0	37.2	3	41.7	47.4	39.0	37.2
	4 中の下	34.4	31.9	36.5	35.3	4+5	41.1	37.5	42.8	49.8
	5 下	6.6	5.6	6.3	14.5					
	その他、D.K.	2.6								
	合計	100.0	100.0	100.0	100.0					
女	1 上	1.2	0.4	0.6	1.0					
	2 中の上	12.3	15.9	19.7	16.3	1+2	13.5	16.2	20.3	17.3
	3 中の中	47.2	59.9	51.3	45.8	3	47.2	59.9	51.3	45.8
	4 中の下	35.0	22.0	25.1	29.7	4+5	38.7	23.8	28.4	36.9
	5 下	3.7	1.8	3.3	7.2					
	その他、D.K.	0.6								
	合計	100.0	100.0	100.0	100.0					
信仰あり	1 上		1.0	1.0						
	2 中の上	12.7	15.2	22.4	18.2	1+2	12.7	16.2	23.4	18.2
	3 中の中	44.4	51.5	40.3	40.9	3	44.4	51.5	40.3	40.9
	4 中の下	34.9	29.3	30.8	29.5	4+5	39.7	32.3	36.3	40.9
	5 下	4.8	3.0	5.5	11.4					
	その他、D.K.	3.2								
	合計	100.0	100.0	100.0	100.0					
信仰なし・心 大切	1 上	1.4	0.8	0.6	0.8					
	2 中の上	16.7	16.0	19.3	15.1	1+2	18.1	16.8	20.0	15.8
	3 中の中	44.4	56.5	44.9	41.3	3	44.4	56.5	44.9	41.3
	4 中の下	33.3	24.0	30.8	29.3	4+5	36.8	26.7	35.1	42.9
	5 下	3.5	2.7	4.4	13.5					
	その他、D.K.	0.7								
	合計	100.0	100.0	100.0	100.0					
信仰なし・心 大切にない	1 上	1.4		0.3	0.8					
	2 中の上	9.6	14.0	14.1	12.1	1+2	11.0	14.0	14.4	13.0
	3 中の中	45.2	49.2	47.5	42.3	3	45.2	49.2	47.5	42.3
	4 中の下	32.9	31.8	32.8	36.8	4+5	42.5	36.9	38.0	44.8
	5 下	9.6	5.0	5.2	7.9					
	その他、D.K.	1.4								
	合計	100.0	100.0	100.0	100.0					
その他	1 上		2.4							
	2 中の上	5.6	12.2	23.7	16.2	1+2	5.6	14.6	23.7	16.2
	3 中の中	41.7	56.1	40.7	37.8	3	41.7	56.1	40.7	37.8
	4 中の下	44.4	22.0	28.8	35.1	4+5	50.0	29.3	35.6	45.9
	5 下	5.6	7.3	6.8	10.8					
	その他、D.K.	2.8								
	合計	100.0	100.0	100.0	100.0					

問16 かりに現在の日本社会全体を、次のような5つの層に分けるとすれば、お宅は、どこに入るとお思いますか。
(その2)

		郵送	ウェブA	ウェブB	ウェブC					
20歳-29歳	1 上		2.2	1.4						
	2 中の上	21.6	23.7	18.5	20.4	1+2	21.6	25.8	19.9	20.4
	3 中の中	51.4	55.9	42.5	43.4	3	51.4	55.9	42.5	43.4
	4 中の下	18.9	17.2	32.2	27.4	4+5	24.3	18.3	37.7	36.3
	5 下	5.4	1.1	5.5	8.8					
	その他、D.K.	2.7								
	合計	100.0	100.0	100.0	100.0					
30歳-39歳	1 上	1.5		0.4						
	2 中の上	13.2	10.1	12.9	12.1	1+2	14.7	10.1	13.3	12.1
	3 中の中	36.8	51.8	51.7	42.4	3	36.8	51.8	51.7	42.4
	4 中の下	44.1	33.1	31.0	34.8	4+5	48.5	38.1	35.1	45.5
	5 下	4.4	5.0	4.1	10.6					
	合計	100.0	100.0	100.0	100.0					
40歳-49歳	1 上	3.7			0.9					
	2 中の上	13.0	11.1	20.0	15.6	1+2	16.7	11.1	20.0	16.5
	3 中の中	50.0	49.1	46.5	37.6	3	50.0	49.1	46.5	37.6
	4 中の下	29.6	36.1	29.0	33.9	4+5	33.3	39.8	33.5	45.9
	5 下	3.7	3.7	4.5	11.9					
	合計	100.0	100.0	100.0	100.0					
50歳-59歳	1 上		1.0	0.5	1.7					
	2 中の上	9.1	15.4	22.0	10.3	1+2	9.1	16.3	22.4	12.1
	3 中の中	53.2	54.8	40.5	46.6	3	53.2	54.8	40.5	46.6
	4 中の下	29.9	21.2	31.7	28.4	4+5	35.1	28.8	37.1	41.4
	5 下	5.2	7.7	5.4	12.9					
	その他、D.K.	2.6								
	合計	100.0	100.0	100.0	100.0					
60歳-69歳	1 上		0.7	0.8	0.7					
	2 中の上	12.5	16.8	20.8	14.4	1+2	12.5	17.5	21.6	15.0
	3 中の中	35.0	55.5	40.0	37.9	3	35.0	55.5	40.0	37.9
	4 中の下	42.5	25.5	32.7	36.6	4+5	50.0	27.0	38.4	47.1
	5 下	7.5	1.5	5.7	10.5					
	その他、D.K.	2.5								
	合計	100.0	100.0	100.0	100.0					

問17 今後の世界のさまざまな問題を解決していくには、次のどちらの考え方がよいと思いますか。(〇はひとつだけ)

		郵送	ウェブA	ウェブB	ウェブC
男	1 明確な規則や法律のもとで対処す	40.4	40.1	39.4	39.4
	2 規則に捉われず柔軟に対処する	56.3	59.9	60.6	60.6
	その他、D.K.	3.3			
	合計	100.0	100.0	100.0	100.0
女	1 明確な規則や法律のもとで対処す	32.5	26.4	26.1	28.4
	2 規則に捉われず柔軟に対処する	65.6	73.6	73.9	71.6
	その他、D.K.	1.8			
	合計	100.0	100.0	100.0	100.0
20歳-29歳	1 明確な規則や法律のもとで対処す	27.0	36.6	29.5	27.4
	2 規則に捉われず柔軟に対処する	70.3	63.4	70.5	72.6
	その他、D.K.	2.7			
	合計	100.0	100.0	100.0	100.0
30歳-39歳	1 明確な規則や法律のもとで対処す	29.4	36.0	35.4	31.8
	2 規則に捉われず柔軟に対処する	67.6	64.0	64.6	68.2
	その他、D.K.	2.9			
	合計	100.0	100.0	100.0	100.0
40歳-49歳	1 明確な規則や法律のもとで対処す	35.2	26.9	36.5	35.8
	2 規則に捉われず柔軟に対処する	63.0	73.1	63.5	64.2
	その他、D.K.	1.9			
	合計	100.0	100.0	100.0	100.0
50歳-59歳	1 明確な規則や法律のもとで対処す	32.5	30.8	31.7	36.2
	2 規則に捉われず柔軟に対処する	66.2	69.2	68.3	63.8
	その他、D.K.	1.3			
	合計	100.0	100.0	100.0	100.0
60歳-69歳	1 明確な規則や法律のもとで対処す	50.0	36.5	32.2	37.9
	2 規則に捉われず柔軟に対処する	45.0	63.5	67.8	62.1
	その他、D.K.	5.0			
	合計	100.0	100.0	100.0	100.0
信仰あり	1 明確な規則や法律のもとで対処す	41.3	35.4	35.8	30.7
	2 規則に捉われず柔軟に対処する	55.6	64.6	64.2	69.3
	その他、D.K.	3.2			
	合計	100.0	100.0	100.0	100.0
信仰なし・心 大切	1 明確な規則や法律のもとで対処す	36.8	32.1	32.6	37.8
	2 規則に捉われず柔軟に対処する	61.8	67.9	67.4	62.2
	その他、D.K.	1.4			
	合計	100.0	100.0	100.0	100.0
信仰なし・心 大切にない	1 明確な規則や法律のもとで対処す	37.0	38.0	33.4	31.4
	2 規則に捉われず柔軟に対処する	60.3	62.0	66.6	68.6
	その他、D.K.	2.7			
	合計	100.0	100.0	100.0	100.0
その他	1 明確な規則や法律のもとで対処す	22.2	19.5	30.5	32.4
	2 規則に捉われず柔軟に対処する	69.4	80.5	69.5	67.6
	その他、D.K.	8.3			
	合計	100.0	100.0	100.0	100.0

問18 日本の国内のさまざまな問題について、どのように解決を考えるのがよいと思いますか。(〇はひとつだけ)

		郵送	ウェブA	ウェブB	ウェブC
男	1 伝統重視で制度を考えるのがよい	68.9	71.1	70.5	64.0
	2 外国の制度を取り入れるのがよい	26.5	28.9	29.5	36.0
	その他、D.K.	4.6			
	合計	100.0	100.0	100.0	100.0
女	1 伝統重視で制度を考えるのがよい	68.1	57.8	60.0	62.7
	2 外国の制度を取り入れるのがよい	29.4	42.2	40.0	37.3
	その他、D.K.	2.5			
	合計	100.0	100.0	100.0	100.0
20歳-29歳	1 伝統重視で制度を考えるのがよい	59.5	53.8	54.1	50.4
	2 外国の制度を取り入れるのがよい	37.8	46.2	45.9	49.6
	その他、D.K.	2.7			
	合計	100.0	100.0	100.0	100.0
30歳-39歳	1 伝統重視で制度を考えるのがよい	51.5	61.2	60.1	57.6
	2 外国の制度を取り入れるのがよい	47.1	38.8	39.9	42.4
	その他、D.K.	1.5			
	合計	100.0	100.0	100.0	100.0
40歳-49歳	1 伝統重視で制度を考えるのがよい	70.4	67.6	66.5	67.0
	2 外国の制度を取り入れるのがよい	27.8	32.4	33.5	33.0
	その他、D.K.	1.9			
	合計	100.0	100.0	100.0	100.0
50歳-59歳	1 伝統重視で制度を考えるのがよい	72.7	68.3	69.8	65.5
	2 外国の制度を取り入れるのがよい	22.1	31.7	30.2	34.5
	その他、D.K.	5.2			
	合計	100.0	100.0	100.0	100.0
60歳-69歳	1 伝統重視で制度を考えるのがよい	82.5	70.8	75.1	73.9
	2 外国の制度を取り入れるのがよい	12.5	29.2	24.9	26.1
	その他、D.K.	5.0			
	合計	100.0	100.0	100.0	100.0
信仰あり	1 伝統重視で制度を考えるのがよい	69.8	70.7	76.1	72.7
	2 外国の制度を取り入れるのがよい	27.0	29.3	23.9	27.3
	その他、D.K.	3.2			
	合計	100.0	100.0	100.0	100.0
信仰なし・心	1 伝統重視で制度を考えるのがよい	71.5	67.2	71.9	69.1
	2 外国の制度を取り入れるのがよい	25.7	32.8	28.1	30.9
	その他、D.K.	2.8			
	合計	100.0	100.0	100.0	100.0
信仰なし・心	1 伝統重視で制度を考えるのがよい	64.4	57.5	54.3	55.2
	2 外国の制度を取り入れるのがよい	32.9	42.5	45.7	44.8
	その他、D.K.	2.7			
	合計	100.0	100.0	100.0	100.0
その他	1 伝統重視で制度を考えるのがよい	63.9	65.9	44.1	54.1
	2 外国の制度を取り入れるのがよい	27.8	34.1	55.9	45.9
	その他、D.K.	8.3			
	合計	100.0	100.0	100.0	100.0

問19 次にあげるものは、社会で起きるさまざまな問題の解決のために、期待できると思いますか。

(a)から(g)についてそれぞれお答えください。(○はそれぞれひとつずつ)

(a) 国の政治

		郵送	ウェブA	ウェブB	ウェブC					
男	1 期待できる	5.3	3.0	2.6	1.6					
	2 まあ期待できる	16.6	25.7	22.4	17.4	1+2	21.9	28.6	25.0	18.9
	3 あまり期待できない	51.7	50.3	47.3	47.9	3+4	75.5	71.4	75.0	81.1
	4 期待できない	23.8	21.1	27.7	33.1					
	その他、D.K.	2.6								
	合計	100.0	100.0	100.0	100.0					
女	1 期待できる	2.5	1.4	1.4	1.3					
	2 まあ期待できる	14.1	22.4	16.8	13.4	1+2	16.6	23.8	18.2	14.7
	3 あまり期待できない	59.5	57.8	56.3	61.4	3+4	83.4	76.2	81.8	85.3
	4 期待できない	23.9	18.4	25.5	23.9					
	合計	100.0	100.0	100.0	100.0					
20歳-29歳	1 期待できる	10.8		1.4	1.8					
	2 まあ期待できる	5.4	17.2	17.1	13.3	1+2	16.2	17.2	18.5	15.0
	3 あまり期待できない	56.8	48.4	51.4	46.9	3+4	81.1	82.8	81.5	85.0
	4 期待できない	24.3	34.4	30.1	38.1					
	その他、D.K.	2.7								
	合計	100.0	100.0	100.0	100.0					
30歳-39歳	1 期待できる	1.5	0.7	1.8	0.8					
	2 まあ期待できる	14.7	16.5	13.3	7.6	1+2	16.2	17.3	15.1	8.3
	3 あまり期待できない	52.9	58.3	49.4	59.1	3+4	83.8	82.7	84.9	91.7
	4 期待できない	30.9	24.5	35.4	32.6					
	合計	100.0	100.0	100.0	100.0					
40歳-49歳	1 期待できる	5.6	2.8	3.0						
	2 まあ期待できる	24.1	22.2	12.5	13.8	1+2	29.6	25.0	15.5	13.8
	3 あまり期待できない	51.9	52.8	50.5	53.2	3+4	70.4	75.0	84.5	86.2
	4 期待できない	18.5	22.2	34.0	33.0					
	合計	100.0	100.0	100.0	100.0					
50歳-59歳	1 期待できる	3.9	1.0	2.4	1.7					
	2 まあ期待できる	13.0	33.7	22.9	13.8	1+2	16.9	34.6	25.4	15.5
	3 あまり期待できない	57.1	51.0	56.1	56.9	3+4	81.8	65.4	74.6	84.5
	4 期待できない	24.7	14.4	18.5	27.6					
	その他、D.K.	1.3								
	合計	100.0	100.0	100.0	100.0					
60歳-69歳	1 期待できる	1.3	5.8	1.6	2.6					
	2 まあ期待できる	16.3	30.7	32.2	26.1	1+2	17.5	36.5	33.9	28.8
	3 あまり期待できない	58.8	56.2	50.2	55.6	3+4	78.8	63.5	66.1	71.2
	4 期待できない	20.0	7.3	15.9	15.7					
	その他、D.K.	3.8								
	合計	100.0	100.0	100.0	100.0					
信仰あり	1 期待できる	6.3	4.0	2.0	4.5					
	2 まあ期待できる	17.5	30.3	20.9	15.9	1+2	23.8	34.3	22.9	20.5
	3 あまり期待できない	47.6	44.4	50.7	54.5	3+4	74.6	65.7	77.1	79.5
	4 期待できない	27.0	21.2	26.4	25.0					
	その他、D.K.	1.6								
	合計	100.0	100.0	100.0	100.0					
信仰なし・心 大切	1 期待できる	4.2	2.3	2.7	0.8					
	2 まあ期待できる	17.4	27.1	23.7	18.1	1+2	21.5	29.4	26.4	18.9
	3 あまり期待できない	54.2	56.1	51.1	56.4	3+4	77.1	70.6	73.6	81.1
	4 期待できない	22.9	14.5	22.5	24.7					
	その他、D.K.	1.4								
	合計	100.0	100.0	100.0	100.0					
信仰なし・心 大切にない	1 期待できる	2.7	1.1	0.9	1.3					
	2 まあ期待できる	8.2	17.9	14.7	12.1	1+2	11.0	19.0	15.6	13.4
	3 あまり期待できない	60.3	54.7	51.5	52.7	3+4	87.7	81.0	84.4	86.6
	4 期待できない	27.4	26.3	32.8	33.9					
	その他、D.K.	1.4								
	合計	100.0	100.0	100.0	100.0					
その他	1 期待できる	0.0	2.4	3.4	0.0					
	2 まあ期待できる	16.7	17.1	13.6	16.2	1+2	16.7	19.5	16.9	16.2
	3 あまり期待できない	66.7	58.5	54.2	54.1	3+4	80.6	80.5	83.1	83.8
	4 期待できない	13.9	22.0	28.8	29.7					
	その他、D.K.	2.8								
	合計	100.0	100.0	100.0	100.0					

問19 次にあげるものは、社会で起きるさまざまな問題の解決のために、期待できると思いますか。

(a)から(g)についてそれぞれお答えください。(○はそれぞれひとつずつ)

(b)法律

		郵送	ウェブA	ウェブB	ウェブC					
男	1 期待できる	9.3	5.9	5.5	2.2					
	2 まあ期待できる	42.4	45.7	42.5	38.2	1+2	51.7	51.6	47.9	40.4
	3 あまり期待できない	33.1	38.2	41.6	41.3	3+4	45.7	48.4	52.1	59.6
	4 期待できない	12.6	10.2	10.4	18.3					
	その他、D.K.	2.6								
	合計	100.0	100.0	100.0	100.0					
女	1 期待できる	6.7	4.3	4.6	2.0					
	2 まあ期待できる	43.6	51.6	42.2	33.0	1+2	50.3	56.0	46.8	35.0
	3 あまり期待できない	42.3	37.2	42.7	57.8	3+4	49.1	44.0	53.2	65.0
	4 期待できない	6.7	6.9	10.6	7.2					
	その他、D.K.	0.6								
	合計	100.0	100.0	100.0	100.0					
20歳-29歳	1 期待できる	10.8	3.2	4.1	3.5					
	2 まあ期待できる	43.2	41.9	36.3	25.7	1+2	54.1	45.2	40.4	29.2
	3 あまり期待できない	32.4	41.9	45.2	53.1	3+4	43.2	54.8	59.6	70.8
	4 期待できない	10.8	12.9	14.4	17.7					
	その他、D.K.	2.7								
	合計	100.0	100.0	100.0	100.0					
30歳-39歳	1 期待できる	4.4	1.4	4.1	0.8					
	2 まあ期待できる	38.2	36.0	34.3	28.0	1+2	42.6	37.4	38.4	28.8
	3 あまり期待できない	44.1	50.4	46.9	55.3	3+4	57.4	62.6	61.6	71.2
	4 期待できない	13.2	12.2	14.8	15.9					
	合計	100.0	100.0	100.0	100.0					
	40歳-49歳	1 期待できる	9.3	3.7	5.0					
2 まあ期待できる		51.9	47.2	40.0	32.1	1+2	61.1	50.9	45.0	32.1
3 あまり期待できない		29.6	37.0	42.0	52.3	3+4	38.9	49.1	55.0	67.9
4 期待できない		9.3	12.0	13.0	15.6					
合計		100.0	100.0	100.0	100.0					
50歳-59歳		1 期待できる	9.1	6.7	6.3	3.4				
	2 まあ期待できる	41.6	57.7	47.8	30.2	1+2	50.6	64.4	54.1	33.6
	3 あまり期待できない	36.4	29.8	40.5	55.2	3+4	48.1	35.6	45.9	66.4
	4 期待できない	11.7	5.8	5.4	11.2					
	その他、D.K.	1.3								
	合計	100.0	100.0	100.0	100.0					
60歳-69歳	1 期待できる	7.5	10.2	5.7	2.6					
	2 まあ期待できる	42.5	59.9	52.2	56.2	1+2	50.0	70.1	58.0	58.8
	3 あまり期待できない	41.3	28.5	36.3	35.3	3+4	45.0	29.9	42.0	41.2
	4 期待できない	3.8	1.5	5.7	5.9					
	その他、D.K.	5.0								
	合計	100.0	100.0	100.0	100.0					
信仰あり	1 期待できる	14.3	10.1	7.0	3.4					
	2 まあ期待できる	38.1	51.5	45.3	42.0	1+2	52.4	61.6	52.2	45.5
	3 あまり期待できない	36.5	30.3	40.8	45.5	3+4	46.0	38.4	47.8	54.5
	4 期待できない	9.5	8.1	7.0	9.1					
	その他、D.K.	1.6								
	合計	100.0	100.0	100.0	100.0					
信仰なし・心 大切	1 期待できる	8.3	6.1	6.4	2.7					
	2 まあ期待できる	47.2	54.2	46.2	40.9	1+2	55.6	60.3	52.6	43.6
	3 あまり期待できない	36.8	33.6	38.5	47.9	3+4	43.1	39.7	47.4	56.4
	4 期待できない	6.3	6.1	8.9	8.5					
	その他、D.K.	1.4								
	合計	100.0	100.0	100.0	100.0					
信仰なし・心 大切にない	1 期待できる	4.1	1.7	2.1	1.3					
	2 まあ期待できる	38.4	40.2	35.6	27.6	1+2	42.5	41.9	37.7	28.9
	3 あまり期待できない	39.7	48.0	47.5	52.7	3+4	56.2	58.1	62.3	71.1
	4 期待できない	16.4	10.1	14.7	18.4					
	その他、D.K.	1.4								
	合計	100.0	100.0	100.0	100.0					
その他	1 期待できる	2.8	2.4	3.4						
	2 まあ期待できる	44.4	41.5	39.0	35.1	1+2	47.2	43.9	42.4	35.1
	3 あまり期待できない	38.9	36.6	45.8	48.6	3+4	47.2	56.1	57.6	64.9
	4 期待できない	8.3	19.5	11.9	16.2					
	その他、D.K.	5.6								
	合計	100.0	100.0	100.0	100.0					

問19 次にあげるものは、社会で起きるさまざまな問題の解決のために、期待できると思いますか。
(a)から(g)についてそれぞれお答えください。(○はそれぞれひとつずつ)

(c) 国連

		郵送	ウェブA	ウェブB	ウェブC					
男	1 期待できる	5.3	2.0	2.6	0.3					
	2 まあ期待できる	33.8	32.9	31.5	32.2	1+2	39.1	34.9	34.1	32.5
	3 あまり期待できない	39.7	51.6	50.9	48.6	3+4	57.0	65.1	65.9	67.5
	4 期待できない	17.2	13.5	15.1	18.9					
	その他、D.K.	4.0								
	合計	100.0	100.0	100.0	100.0					
女	1 期待できる	3.1	3.2	2.7	1.3					
	2 まあ期待できる	39.9	46.9	39.3	37.6	1+2	42.9	50.2	42.0	38.9
	3 あまり期待できない	46.0	44.0	47.8	51.0	3+4	56.4	49.8	58.0	61.1
	4 期待できない	10.4	5.8	10.1	10.1					
	その他、D.K.	0.6								
	合計	100.0	100.0	100.0	100.0					
20歳-29歳	1 期待できる	10.8	1.1	4.1	0.9					
	2 まあ期待できる	35.1	37.6	38.4	36.3	1+2	45.9	38.7	42.5	37.2
	3 あまり期待できない	37.8	48.4	48.6	49.6	3+4	51.4	61.3	57.5	62.8
	4 期待できない	13.5	12.9	8.9	13.3					
	その他、D.K.	2.7								
	合計	100.0	100.0	100.0	100.0					
30歳-39歳	1 期待できる	4.4		2.2						
	2 まあ期待できる	45.6	30.2	32.8	28.0	1+2	50.0	30.2	35.1	28.0
	3 あまり期待できない	33.8	54.7	48.3	50.0	3+4	50.0	69.8	64.9	72.0
	4 期待できない	16.2	15.1	16.6	22.0					
	合計	100.0	100.0	100.0	100.0					
	40歳-49歳	1 期待できる		2.8	2.0	0.9				
2 まあ期待できる		46.3	36.1	31.0	30.3	1+2	46.3	38.9	33.0	31.2
3 あまり期待できない		33.3	51.9	53.0	54.1	3+4	50.0	61.1	67.0	68.8
4 期待できない		16.7	9.3	14.0	14.7					
その他、D.K.		3.7								
合計		100.0	100.0	100.0	100.0					
50歳-59歳	1 期待できる	7.8	1.0	2.0	0.9					
	2 まあ期待できる	24.7	43.3	36.1	25.9	1+2	32.5	44.2	38.0	26.7
	3 あまり期待できない	53.2	50.0	49.3	58.6	3+4	64.9	55.8	62.0	73.3
	4 期待できない	11.7	5.8	12.7	14.7					
	その他、D.K.	2.6								
	合計	100.0	100.0	100.0	100.0					
60歳-69歳	1 期待できる		7.3	3.3	1.3					
	2 まあ期待できる	36.3	50.4	38.0	49.7	1+2	36.3	57.7	41.2	51.0
	3 あまり期待できない	48.8	36.5	48.6	39.9	3+4	60.0	42.3	58.8	49.0
	4 期待できない	11.3	5.8	10.2	9.2					
	その他、D.K.	3.8								
	合計	100.0	100.0	100.0	100.0					
信仰あり	1 期待できる	11.1	6.1	4.0	1.1					
	2 まあ期待できる	28.6	38.4	36.8	44.3	1+2	39.7	44.4	40.8	45.5
	3 あまり期待できない	42.9	46.5	45.3	40.9	3+4	57.1	55.6	59.2	54.5
	4 期待できない	14.3	9.1	13.9	13.6					
	その他、D.K.	3.2								
	合計	100.0	100.0	100.0	100.0					
信仰なし・心 大切	1 期待できる	2.1	3.4	3.1	1.2					
	2 まあ期待できる	39.6	43.9	35.3	40.2	1+2	41.7	47.3	38.5	41.3
	3 あまり期待できない	46.5	45.8	50.3	47.1	3+4	56.9	52.7	61.5	58.7
	4 期待できない	10.4	6.9	11.2	11.6					
	その他、D.K.	1.4								
	合計	100.0	100.0	100.0	100.0					
信仰なし・心 大切にない	1 期待できる	4.1		1.5	0.4					
	2 まあ期待できる	32.9	34.1	33.7	25.5	1+2	37.0	34.1	35.3	25.9
	3 あまり期待できない	37.0	52.5	50.0	56.1	3+4	60.3	65.9	64.7	74.1
	4 期待できない	23.3	13.4	14.7	18.0					
	その他、D.K.	2.7								
	合計	100.0	100.0	100.0	100.0					
その他	1 期待できる									
	2 まあ期待できる	50.0	39.0	33.9	35.1	1+2	50.0	39.0	33.9	35.1
	3 あまり期待できない	38.9	46.3	54.2	48.6	3+4	44.4	61.0	66.1	64.9
	4 期待できない	5.6	14.6	11.9	16.2					
	その他、D.K.	5.6								
	合計	100.0	100.0	100.0	100.0					

問19 次にあげるものは、社会で起きるさまざまな問題の解決のために、期待できると思いますか。

(a)から(g)についてそれぞれお答えください。(○はそれぞれひとつずつ)

(d) 宗教心

		郵送	ウェブA	ウェブB	ウェブC					
男	1 期待できる	6.0	2.3	2.6	1.6					
	2 まあ期待できる	15.2	19.1	22.1	19.2	1+2	21.2	21.4	24.7	20.8
	3 あまり期待できない	46.4	49.3	48.6	46.4	3+4	74.8	78.6	75.3	79.2
	4 期待できない	28.5	29.3	26.7	32.8					
	その他、D.K.	4.0								
	合計	100.0	100.0	100.0	100.0					
女	1 期待できる	4.3	2.9	2.5	1.6					
	2 まあ期待できる	26.4	23.1	20.9	19.9	1+2	30.7	26.0	23.4	21.6
	3 あまり期待できない	49.7	54.5	54.9	57.2	3+4	67.5	74.0	76.6	78.4
	4 期待できない	17.8	19.5	21.7	21.2					
	その他、D.K.	1.8								
	合計	100.0	100.0	100.0	100.0					
20歳-29歳	1 期待できる	2.7	1.1	4.8						
	2 まあ期待できる	13.5	16.1	17.1	13.3	1+2	16.2	17.2	21.9	13.3
	3 あまり期待できない	54.1	41.9	46.6	50.4	3+4	81.1	82.8	78.1	86.7
	4 期待できない	27.0	40.9	31.5	36.3					
	その他、D.K.	2.7								
	合計	100.0	100.0	100.0	100.0					
30歳-39歳	1 期待できる	5.9	0.7	2.6	0.8					
	2 まあ期待できる	22.1	10.8	15.1	11.4	1+2	27.9	11.5	17.7	12.1
	3 あまり期待できない	36.8	57.6	51.3	50.8	3+4	72.1	88.5	82.3	87.9
	4 期待できない	35.3	30.9	31.0	37.1					
	その他、D.K.									
	合計	100.0	100.0	100.0	100.0					
40歳-49歳	1 期待できる	11.1	2.8	3.0	1.8					
	2 まあ期待できる	24.1	22.2	21.5	21.1	1+2	35.2	25.0	24.5	22.9
	3 あまり期待できない	40.7	53.7	52.5	47.7	3+4	63.0	75.0	75.5	77.1
	4 期待できない	22.2	21.3	23.0	29.4					
	その他、D.K.	1.9								
	合計	100.0	100.0	100.0	100.0					
50歳-59歳	1 期待できる	6.5	1.9	2.9	1.7					
	2 まあ期待できる	19.5	32.7	24.9	23.3	1+2	26.0	34.6	27.8	25.0
	3 あまり期待できない	51.9	49.0	53.2	56.9	3+4	68.8	65.4	72.2	75.0
	4 期待できない	16.9	16.3	19.0	18.1					
	その他、D.K.	5.2								
	合計	100.0	100.0	100.0	100.0					
60歳-69歳	1 期待できる		5.8	0.4	3.3					
	2 まあ期待できる	22.5	24.8	28.6	27.5	1+2	22.5	30.7	29.0	30.7
	3 あまり期待できない	56.3	53.3	52.2	52.3	3+4	72.5	69.3	71.0	69.3
	4 期待できない	16.3	16.1	18.8	17.0					
	その他、D.K.	5.0								
	合計	100.0	100.0	100.0	100.0					
信仰あり	1 期待できる	22.2	13.1	10.9	9.1					
	2 まあ期待できる	34.9	44.4	37.3	46.6	1+2	57.1	57.6	48.3	55.7
	3 あまり期待できない	31.7	33.3	41.3	37.5	3+4	36.5	42.4	51.7	44.3
	4 期待できない	4.8	9.1	10.4	6.8					
	その他、D.K.	6.3								
	合計	100.0	100.0	100.0	100.0					
信仰なし・心 大切に	1 期待できる	1.4	0.4	0.6	0.8					
	2 まあ期待できる	25.0	25.6	27.7	24.3	1+2	26.4	26.0	28.3	25.1
	3 あまり期待できない	52.8	61.1	57.2	59.8	3+4	72.2	74.0	71.7	74.9
	4 期待できない	19.4	13.0	14.6	15.1					
	その他、D.K.	1.4								
	合計	100.0	100.0	100.0	100.0					
信仰なし・心 大切にない	1 期待できる		0.6	0.6						
	2 まあ期待できる	5.5	3.9	4.9	6.3	1+2	5.5	4.5	5.5	6.3
	3 あまり期待できない	49.3	46.4	50.3	46.4	3+4	91.8	95.5	94.5	93.7
	4 期待できない	42.5	49.2	44.2	47.3					
	その他、D.K.	2.7								
	合計	100.0	100.0	100.0	100.0					
その他	1 期待できる	11.1	9.8	10.2	8.1					
	2 まあ期待できる	55.6	61.0	45.8	62.2	1+2	66.7	70.7	55.9	70.3
	3 あまり期待できない	27.8	29.3	44.1	29.7	3+4	33.3	29.3	44.1	29.7
	4 期待できない	5.6								
	合計	100.0	100.0	100.0	100.0					

問19 次にあげるものは、社会で起きるさまざまな問題の解決のために、期待できると思いますか。
 (a)から(g)についてそれぞれお答えください。(○はそれぞれひとつずつ)

(e) 家族

		郵送	ウェブA	ウェブB	ウェブC					
男	1 期待できる	31.8	24.0	20.2	16.7					
	2 まあ期待できる	42.4	57.2	59.1	62.5	1+2	74.2	81.3	79.3	79.2
	3 あまり期待できない	17.2	15.5	17.1	15.5	3+4	22.5	18.8	20.7	20.8
	4 期待できない	5.3	3.3	3.6	5.4					
	その他、D.K.	3.3								
	合計	100.0	100.0	100.0	100.0					
女	1 期待できる	29.4	26.4	23.8	25.2					
	2 まあ期待できる	55.2	61.0	60.7	53.9	1+2	84.7	87.4	84.5	79.1
	3 あまり期待できない	12.3	11.9	13.5	17.3	3+4	13.5	12.6	15.5	20.9
	4 期待できない	1.2	0.7	2.1	3.6					
	その他、D.K.	1.8								
	合計	100.0	100.0	100.0	100.0					
20歳-29歳	1 期待できる	43.2	20.4	27.4	23.0					
	2 まあ期待できる	37.8	62.4	50.7	54.9	1+2	81.1	82.8	78.1	77.9
	3 あまり期待できない	13.5	15.1	19.2	15.9	3+4	16.2	17.2	21.9	22.1
	4 期待できない	2.7	2.2	2.7	6.2					
	その他、D.K.	2.7								
	合計	100.0	100.0	100.0	100.0					
30歳-39歳	1 期待できる	32.4	25.9	23.2	23.5					
	2 まあ期待できる	48.5	51.8	59.4	55.3	1+2	80.9	77.7	82.7	78.8
	3 あまり期待できない	11.8	18.0	14.8	15.9	3+4	17.6	22.3	17.3	21.2
	4 期待できない	5.9	4.3	2.6	5.3					
	その他、D.K.	1.5								
	合計	100.0	100.0	100.0	100.0					
40歳-49歳	1 期待できる	29.6	27.8	22.0	20.2					
	2 まあ期待できる	50.0	52.8	59.5	48.6	1+2	79.6	80.6	81.5	68.8
	3 あまり期待できない	16.7	16.7	14.5	23.9	3+4	18.5	19.4	18.5	31.2
	4 期待できない	1.9	2.8	4.0	7.3					
	その他、D.K.	1.9								
	合計	100.0	100.0	100.0	100.0					
50歳-59歳	1 期待できる	24.7	17.3	14.6	12.9					
	2 まあ期待できる	51.9	70.2	66.8	68.1	1+2	76.6	87.5	81.5	81.0
	3 あまり期待できない	16.9	11.5	15.1	16.4	3+4	20.8	12.5	18.5	19.0
	4 期待できない	3.9	1.0	3.4	2.6					
	その他、D.K.	2.6								
	合計	100.0	100.0	100.0	100.0					
60歳-69歳	1 期待できる	30.0	31.4	22.9	23.5					
	2 まあ期待できる	50.0	60.6	60.0	62.7	1+2	80.0	92.0	82.9	86.3
	3 あまり期待できない	13.8	8.0	15.1	11.8	3+4	15.0	8.0	17.1	13.7
	4 期待できない	1.3		2.0	2.0					
	その他、D.K.	5.0								
	合計	100.0	100.0	100.0	100.0					
信仰あり	1 期待できる	42.9	29.3	27.4	22.7					
	2 まあ期待できる	34.9	59.6	54.7	61.4	1+2	77.8	88.9	82.1	84.1
	3 あまり期待できない	15.9	8.1	15.9	11.4	3+4	17.5	11.1	17.9	15.9
	4 期待できない	1.6	3.0	2.0	4.5					
	その他、D.K.	4.8								
	合計	100.0	100.0	100.0	100.0					
信仰なし・心 大切	1 期待できる	30.6	27.5	22.9	26.3					
	2 まあ期待できる	49.3	57.6	62.6	56.4	1+2	79.9	85.1	85.4	82.6
	3 あまり期待できない	16.0	14.5	12.9	13.1	3+4	18.1	14.9	14.6	17.4
	4 期待できない	2.1	0.4	1.7	4.2					
	その他、D.K.	2.1								
	合計	100.0	100.0	100.0	100.0					
信仰なし・心 大切でない	1 期待できる	26.0	18.4	17.5	16.3					
	2 まあ期待できる	52.1	61.5	59.2	57.3	1+2	78.1	79.9	76.7	73.6
	3 あまり期待できない	12.3	16.2	18.1	21.3	3+4	20.5	20.1	23.3	26.4
	4 期待できない	8.2	3.9	5.2	5.0					
	その他、D.K.	1.4								
	合計	100.0	100.0	100.0	100.0					
その他	1 期待できる	19.4	29.3	18.6	8.1					
	2 まあ期待できる	63.9	56.1	57.6	70.3	1+2	83.3	85.4	76.3	78.4
	3 あまり期待できない	11.1	12.2	20.3	18.9	3+4	11.1	14.6	23.7	21.6
	4 期待できない		2.4	3.4	2.7					
	その他、D.K.	5.6								
	合計	100.0	100.0	100.0	100.0					

問19 次にあげるものは、社会で起きるさまざまな問題の解決のために、期待できると思いますか。
 (a)から(g)についてそれぞれお答えください。(○はそれぞれひとつずつ)

(f)新聞報道

		郵送	ウェブA	ウェブB	ウェブC					
男	1 期待できる	5.3	1.6	1.7	1.3					
	2 まあ期待できる	30.5	30.9	30.3	31.9	1+2	35.8	32.6	32.0	33.1
	3 あまり期待できない	37.7	42.8	42.6	39.1	3+4	60.9	67.4	68.0	66.9
	4 期待できない	23.2	24.7	25.3	27.8					
	その他、D.K.	3.3								
	合計	100.0	100.0	100.0	100.0					
女	1 期待できる	4.9	2.2	3.3	1.6					
	2 まあ期待できる	41.1	45.1	39.8	35.0	1+2	46.0	47.3	43.1	36.6
	3 あまり期待できない	36.8	41.9	44.1	50.0	3+4	52.8	52.7	56.9	63.4
	4 期待できない	16.0	10.8	12.8	13.4					
	その他、D.K.	1.2								
	合計	100.0	100.0	100.0	100.0					
20歳-29歳	1 期待できる	5.4	2.2	4.1	1.8					
	2 まあ期待できる	21.6	24.7	24.7	27.4	1+2	27.0	26.9	28.8	29.2
	3 あまり期待できない	32.4	43.0	47.3	44.2	3+4	70.3	73.1	71.2	70.8
	4 期待できない	37.8	30.1	24.0	26.5					
	その他、D.K.	2.7								
	合計	100.0	100.0	100.0	100.0					
30歳-39歳	1 期待できる	10.3	2.2	3.0	2.3					
	2 まあ期待できる	39.7	30.9	29.2	26.5	1+2	50.0	33.1	32.1	28.8
	3 あまり期待できない	32.4	46.8	41.7	43.2	3+4	50.0	66.9	67.9	71.2
	4 期待できない	17.6	20.1	26.2	28.0					
	その他、D.K.	1.2								
	合計	100.0	100.0	100.0	100.0					
40歳-49歳	1 期待できる	5.6	0.9	2.0						
	2 まあ期待できる	42.6	38.0	34.5	28.4	1+2	48.1	38.9	36.5	28.4
	3 あまり期待できない	35.2	41.7	42.0	44.0	3+4	48.1	61.1	63.5	71.6
	4 期待できない	13.0	19.4	21.5	27.5					
	その他、D.K.	3.7								
	合計	100.0	100.0	100.0	100.0					
50歳-59歳	1 期待できる	1.3	1.0	2.4						
	2 まあ期待できる	32.5	37.5	37.1	31.9	1+2	33.8	38.5	39.5	31.9
	3 あまり期待できない	44.2	49.0	46.3	55.2	3+4	64.9	61.5	60.5	68.1
	4 期待できない	20.8	12.5	14.1	12.9					
	その他、D.K.	1.3								
	合計	100.0	100.0	100.0	100.0					
60歳-69歳	1 期待できる	3.8	2.9	1.2	2.6					
	2 まあ期待できる	38.8	53.3	44.5	48.4	1+2	42.5	56.2	45.7	51.0
	3 あまり期待できない	37.5	32.8	41.2	37.9	3+4	52.5	43.8	54.3	49.0
	4 期待できない	15.0	10.9	13.1	11.1					
	その他、D.K.	5.0								
	合計	100.0	100.0	100.0	100.0					
信仰あり	1 期待できる	4.8	2.0	2.5	1.1					
	2 まあ期待できる	39.7	29.3	29.9	37.5	1+2	44.4	31.3	32.3	38.6
	3 あまり期待できない	34.9	44.4	43.3	39.8	3+4	52.4	68.7	67.7	61.4
	4 期待できない	17.5	24.2	24.4	21.6					
	その他、D.K.	3.2								
	合計	100.0	100.0	100.0	100.0					
信仰なし・心 大切	1 期待できる	4.2	2.3	2.5	2.7					
	2 まあ期待できる	34.7	43.9	38.3	35.1	1+2	38.9	46.2	40.7	37.8
	3 あまり期待できない	42.4	40.1	41.4	41.7	3+4	59.7	53.8	59.3	62.2
	4 期待できない	17.4	13.7	17.9	20.5					
	その他、D.K.	1.4								
	合計	100.0	100.0	100.0	100.0					
信仰なし・心 大切にない	1 期待できる	4.1	0.6	2.5	0.4					
	2 まあ期待できる	32.9	33.0	33.1	30.1	1+2	37.0	33.5	35.6	30.5
	3 あまり期待できない	30.1	45.3	45.4	48.5	3+4	60.3	66.5	64.4	69.5
	4 期待できない	30.1	21.2	19.0	20.9					
	その他、D.K.	2.7								
	合計	100.0	100.0	100.0	100.0					
その他	1 期待できる	11.1	4.9	1.7	0.0					
	2 まあ期待できる	41.7	39.0	28.8	32.4	1+2	52.8	43.9	30.5	32.4
	3 あまり期待できない	33.3	39.0	47.5	48.6	3+4	41.7	56.1	69.5	67.6
	4 期待できない	8.3	17.1	22.0	18.9					
	その他、D.K.	5.6								
	合計	100.0	100.0	100.0	100.0					

問19 次にあげるものは、社会で起きるさまざまな問題の解決のために、期待できると思いますか。
 (a)から(g)についてそれぞれお答えください。(○はそれぞれひとつずつ)

(g) お金の力

		郵送	ウェブA	ウェブB	ウェブC					
男	1 期待できる	12.6	15.8	13.4	16.7					
	2 まあ期待できる	47.0	50.7	53.6	50.8	1+2	59.6	66.4	67.0	67.5
	3 あまり期待できない	29.8	26.6	28.9	23.3	3+4	37.7	33.6	33.0	32.5
	4 期待できない	7.9	6.9	4.1	9.1					
	その他、D.K.	2.6								
	合計	100.0	100.0	100.0	100.0					
女	1 期待できる	12.3	13.0	10.1	12.4					
	2 まあ期待できる	46.0	56.3	55.5	49.3	1+2	58.3	69.3	65.6	61.8
	3 あまり期待できない	34.4	26.4	30.0	33.7	3+4	41.1	30.7	34.4	38.2
	4 期待できない	6.7	4.3	4.3	4.6					
	その他、D.K.	0.6								
	合計	100.0	100.0	100.0	100.0					
20歳-29歳	1 期待できる	16.2	22.6	13.7	18.6					
	2 まあ期待できる	40.5	52.7	54.1	52.2	1+2	56.8	75.3	67.8	70.8
	3 あまり期待できない	32.4	18.3	26.0	24.8	3+4	40.5	24.7	32.2	29.2
	4 期待できない	8.1	6.5	6.2	4.4					
	その他、D.K.	2.7								
	合計	100.0	100.0	100.0	100.0					
30歳-39歳	1 期待できる	13.2	12.9	10.0	17.4					
	2 まあ期待できる	41.2	48.9	53.1	45.5	1+2	54.4	61.9	63.1	62.9
	3 あまり期待できない	39.7	33.1	32.8	29.5	3+4	45.6	38.1	36.9	37.1
	4 期待できない	5.9	5.0	4.1	7.6					
	その他、D.K.	0.0								
	合計	100.0	100.0	100.0	100.0					
40歳-49歳	1 期待できる	5.6	13.0	16.5	12.8					
	2 まあ期待できる	63.0	53.7	54.0	46.8	1+2	68.5	66.7	70.5	59.6
	3 あまり期待できない	25.9	25.0	25.5	28.4	3+4	29.6	33.3	29.5	40.4
	4 期待できない	3.7	8.3	4.0	11.9					
	その他、D.K.	1.9								
	合計	100.0	100.0	100.0	100.0					
50歳-59歳	1 期待できる	11.7	13.5	11.2	10.3					
	2 まあ期待できる	45.5	56.7	58.0	56.0	1+2	57.1	70.2	69.3	66.4
	3 あまり期待できない	32.5	25.0	28.8	27.6	3+4	41.6	29.8	30.7	33.6
	4 期待できない	9.1	4.8	2.0	6.0					
	その他、D.K.	1.3								
	合計	100.0	100.0	100.0	100.0					
60歳-69歳	1 期待できる	15.0	12.4	9.8	13.7					
	2 まあ期待できる	42.5	55.5	53.5	50.3	1+2	57.5	67.9	63.3	64.1
	3 あまり期待できない	30.0	27.7	31.4	30.7	3+4	38.8	32.1	36.7	35.9
	4 期待できない	8.8	4.4	5.3	5.2					
	その他、D.K.	3.8								
	合計	100.0	100.0	100.0	100.0					
信仰あり	1 期待できる	6.3	11.1	11.9	12.5					
	2 まあ期待できる	42.9	51.5	45.3	48.9	1+2	49.2	62.6	57.2	61.4
	3 あまり期待できない	39.7	28.3	36.8	30.7	3+4	47.6	37.4	42.8	38.6
	4 期待できない	7.9	9.1	6.0	8.0					
	その他、D.K.	3.2								
	合計	100.0	100.0	100.0	100.0					
信仰なし・心 大切	1 期待できる	12.5	15.3	10.8	14.3					
	2 まあ期待できる	45.8	55.0	56.5	53.7	1+2	58.3	70.2	67.4	68.0
	3 あまり期待できない	33.3	25.2	29.1	25.5	3+4	40.3	29.8	32.6	32.0
	4 期待できない	6.9	4.6	3.5	6.6					
	その他、D.K.	1.4								
	合計	100.0	100.0	100.0	100.0					
信仰なし・心 大切にない	1 期待できる	20.5	15.6	13.5	15.9					
	2 まあ期待できる	43.8	53.6	57.1	48.1	1+2	64.4	69.3	70.6	64.0
	3 あまり期待できない	26.0	24.6	25.5	29.7	3+4	34.2	30.7	29.4	36.0
	4 期待できない	8.2	6.1	4.0	6.3					
	その他、D.K.	1.4								
	合計	100.0	100.0	100.0	100.0					
その他	1 期待できる	5.6	12.2	11.9	13.5					
	2 まあ期待できる	58.3	46.3	54.2	40.5	1+2	63.9	58.5	66.1	54.1
	3 あまり期待できない	27.8	39.0	28.8	35.1	3+4	33.3	41.5	33.9	45.9
	4 期待できない	5.6	2.4	5.1	10.8					
	その他、D.K.	2.8								
	合計	100.0	100.0	100.0	100.0					

問20 家族について「家族はたとえ離れていても、強い絆(きずな)で結ばれている」という意見がありますが、あなたは、どう思いますか。(〇はひとつだけ)

		郵送	ウェブA	ウェブB	ウェブC					
男	1 強く思う	31.1	27.0	19.7	16.7					
	2 まあ思う	51.7	60.9	63.4	61.5	1+2	82.8	87.8	83.0	78.2
	3 あまりそう思わない	12.6	11.2	14.0	17.4	3+4	14.6	12.2	17.0	21.8
	4 全くそう思わない	2.0	1.0	2.9	4.4					
	その他、D.K.	2.6								
	合計	100.0	100.0	100.0	100.0					
女	1 強く思う	40.5	37.9	28.4	30.1					
	2 まあ思う	51.5	55.6	56.9	56.9	1+2	92.0	93.5	85.3	86.9
	3 あまりそう思わない	6.7	5.8	12.0	11.1	3+4	8.0	6.5	14.7	13.1
	4 全くそう思わない	1.2	0.7	2.7	2.0					
	合計	100.0	100.0	100.0	100.0					
20歳-29歳	1 強く思う	43.2	34.4	28.1	24.8					
	2 まあ思う	43.2	55.9	51.4	53.1	1+2	86.5	90.3	79.5	77.9
	3 あまりそう思わない	10.8	9.7	19.2	17.7	3+4	10.8	9.7	20.5	22.1
	4 全くそう思わない			1.4	4.4					
	その他、D.K.	2.7								
	合計	100.0	100.0	100.0	100.0					
30歳-39歳	1 強く思う	35.3	33.1	28.0	31.1					
	2 まあ思う	54.4	52.5	55.0	54.5	1+2	89.7	85.6	83.0	85.6
	3 あまりそう思わない	5.9	13.7	14.0	12.1	3+4	10.3	14.4	17.0	14.4
	4 全くそう思わない	4.4	0.7	3.0	2.3					
	合計	100.0	100.0	100.0	100.0					
40歳-49歳	1 強く思う	37.0	36.1	23.5	18.3					
	2 まあ思う	50.0	57.4	63.5	59.6	1+2	87.0	93.5	87.0	78.0
	3 あまりそう思わない	11.1	5.6	9.5	14.7	3+4	13.0	6.5	13.0	22.0
	4 全くそう思わない	1.9	0.9	3.5	7.3					
	合計	100.0	100.0	100.0	100.0					
50歳-59歳	1 強く思う	35.1	28.8	17.1	17.2					
	2 まあ思う	50.6	61.5	66.3	67.2	1+2	85.7	90.4	83.4	84.5
	3 あまりそう思わない	11.7	7.7	12.2	13.8	3+4	13.0	9.6	16.6	15.5
	4 全くそう思わない	1.3	1.9	4.4	1.7					
	その他、D.K.	1.3								
	合計	100.0	100.0	100.0	100.0					
60歳-69歳	1 強く思う	32.5	29.2	21.6	23.5					
	2 まあ思う	56.3	64.2	64.5	61.4	1+2	88.8	93.4	86.1	85.0
	3 あまりそう思わない	8.8	5.8	12.2	13.7	3+4	8.8	6.6	13.9	15.0
	4 全くそう思わない		0.7	1.6	1.3					
	その他、D.K.	2.5								
	合計	100.0	100.0	100.0	100.0					
信仰あり	1 強く思う	47.6	42.4	31.3	30.7					
	2 まあ思う	41.3	54.5	57.7	55.7	1+2	88.9	97.0	89.1	86.4
	3 あまりそう思わない	7.9	3.0	9.5	11.4	3+4	9.5	3.0	10.9	13.6
	4 全くそう思わない	1.6		1.5	2.3					
	その他、D.K.	1.6								
	合計	100.0	100.0	100.0	100.0					
信仰なし・心 大切	1 強く思う	34.7	27.9	22.2	25.5					
	2 まあ思う	54.2	64.9	63.8	61.8	1+2	88.9	92.7	86.1	87.3
	3 あまりそう思わない	9.0	7.3	11.9	10.8	3+4	10.4	7.3	13.9	12.7
	4 全くそう思わない	1.4		2.1	1.9					
	その他、D.K.	0.7								
	合計	100.0	100.0	100.0	100.0					
信仰なし・心 大切にない	1 強く思う	32.9	30.7	20.6	19.7					
	2 まあ思う	53.4	53.6	58.0	56.9	1+2	86.3	84.4	78.5	76.6
	3 あまりそう思わない	12.3	12.8	17.8	18.8	3+4	12.3	15.6	21.5	23.4
	4 全くそう思わない		2.8	3.7	4.6					
	その他、D.K.	1.4								
	合計	100.0	100.0	100.0	100.0					
その他	1 強く思う	25.0	41.5	25.4	13.5					
	2 まあ思う	58.3	46.3	55.9	64.9	1+2	83.3	87.8	81.4	78.4
	3 あまりそう思わない	8.3	12.2	10.2	16.2	3+4	13.9	12.2	18.6	21.6
	4 全くそう思わない	5.6		8.5	5.4					
	その他、D.K.	2.8								
	合計	100.0	100.0	100.0	100.0					

問21 最近、お墓のことが話題になっていますが、次のそれぞれについて、どう思いますか。(〇はひとつだけ)

(a) お墓参りにいくと亡くなった人に会えるような気がする

		郵送	ウェブA	ウェブB	ウェブC
男	1 そう思う	33.1	34.2	33.7	31.5
	2 そうは思わない	58.9	64.1	64.9	67.2
	0 その他	4.6	1.6	1.4	1.3
	D.K.	3.3			
	合計	100.0	100.0	100.0	100.0
女	1 そう思う	49.1	46.2	43.7	49.0
	2 そうは思わない	44.2	49.8	54.2	49.0
	0 その他	6.7	4.0	2.1	2.0
	D.K.				
	合計	100.0	100.0	100.0	100.0
20歳-29歳	1 そう思う	37.8	43.0	37.7	41.6
	2 そうは思わない	56.8	52.7	61.6	57.5
	0 その他	2.7	4.3	0.7	0.9
	D.K.	2.7			
	合計	100.0	100.0	100.0	100.0
30歳-39歳	1 そう思う	38.2	41.7	41.3	39.4
	2 そうは思わない	54.4	56.8	56.8	59.8
	0 その他	7.4	1.4	1.8	0.8
	D.K.				
	合計	100.0	100.0	100.0	100.0
40歳-49歳	1 そう思う	46.3	44.4	44.0	41.3
	2 そうは思わない	46.3	52.8	54.0	56.9
	0 その他	7.4	2.8	2.0	1.8
	D.K.				
	合計	100.0	100.0	100.0	100.0
50歳-59歳	1 そう思う	41.6	39.4	32.2	37.9
	2 そうは思わない	50.6	57.7	66.3	60.3
	0 その他	5.2	2.9	1.5	1.7
	D.K.	2.6			
	合計	100.0	100.0	100.0	100.0
60歳-69歳	1 そう思う	41.3	32.8	35.5	40.5
	2 そうは思わない	50.0	64.2	62.4	56.9
	0 その他	6.3	2.9	2.0	2.6
	D.K.	2.5			
	合計	100.0	100.0	100.0	100.0
信仰あり 大切	1 そう思う	46.0	49.5	46.8	58.0
	2 そうは思わない	49.2	45.5	51.2	39.8
	0 その他	3.2	5.1	2.0	2.3
	D.K.	1.6			
	合計	100.0	100.0	100.0	100.0
信仰なし・心 大切	1 そう思う	42.4	39.7	42.2	49.4
	2 そうは思わない	50.0	57.3	56.8	49.0
	0 その他	6.9	3.1	1.0	1.5
	D.K.	0.7			
	合計	100.0	100.0	100.0	100.0
信仰なし・心 大切にない	1 そう思う	37.0	34.6	28.2	26.4
	2 そうは思わない	61.6	65.4	70.6	73.6
	0 その他	0.0		1.2	
	D.K.	1.4			
	合計	100.0	100.0	100.0	100.0
その他	1 そう思う	36.1	41.5	32.2	21.6
	2 そうは思わない	38.9	51.2	59.3	67.6
	0 その他	19.4	7.3	8.5	10.8
	D.K.	5.6			
	合計	100.0	100.0	100.0	100.0

問21 最近、お墓のことが話題になっていますが、次のそれぞれについて、どう思いますか。(〇はひとつだけ)

(b)お墓を守るのは子孫のつとめ、自分の生きている間は守りたいと思う

		郵送	ウェブA	ウェブB	ウェブC
男	1 そう思う	80.1	82.9	77.6	69.7
	2 そうは思わない	13.9	15.1	20.7	28.4
	0 その他	2.6	2.0	1.7	1.9
	D.K.	3.3			
	合計	100.0	100.0	100.0	100.0
女	1 そう思う	87.1	83.8	73.5	78.1
	2 そうは思わない	9.2	13.0	23.8	20.9
	0 その他	3.7	3.2	2.7	1.0
	D.K.				
	合計	100.0	100.0	100.0	100.0
20歳-29歳	1 そう思う	86.5	75.3	70.5	63.7
	2 そうは思わない	8.1	19.4	28.1	35.4
	0 その他	2.7	5.4	1.4	0.9
	D.K.	2.7			
	合計	100.0	100.0	100.0	100.0
30歳-39歳	1 そう思う	79.4	80.6	73.4	73.5
	2 そうは思わない	16.2	18.0	25.1	25.8
	0 その他	4.4	1.4	1.5	0.8
	D.K.				
	合計	100.0	100.0	100.0	100.0
40歳-49歳	1 そう思う	74.1	83.3	77.0	70.6
	2 そうは思わない	18.5	14.8	20.5	26.6
	0 その他	7.4	1.9	2.5	2.8
	D.K.				
	合計	100.0	100.0	100.0	100.0
50歳-59歳	1 そう思う	83.1	86.5	76.1	75.0
	2 そうは思わない	11.7	10.6	21.5	24.1
	0 その他	2.6	2.9	2.4	0.9
	D.K.	2.6			
	合計	100.0	100.0	100.0	100.0
60歳-69歳	1 そう思う	91.3	89.1	80.0	83.0
	2 そうは思わない	5.0	8.8	17.1	15.0
	0 その他	1.3	2.2	2.9	2.0
	D.K.	2.5			
	合計	100.0	100.0	100.0	100.0
信仰あり	1 そう思う	85.7	80.8	78.1	90.9
	2 そうは思わない	9.5	14.1	20.4	8.0
	0 その他	3.2	5.1	1.5	1.1
	D.K.	1.6			
	合計	100.0	100.0	100.0	100.0
信仰なし・心 大切	1 そう思う	85.4	88.2	83.0	81.5
	2 そうは思わない	11.8	9.9	16.0	17.0
	0 その他	2.1	1.9	1.0	1.5
	D.K.	0.7			
	合計	100.0	100.0	100.0	100.0
信仰なし・心 大切にない	1 そう思う	82.2	78.8	66.6	61.1
	2 そうは思わない	16.4	21.2	32.2	38.5
	0 その他			1.2	0.4
	D.K.	1.4			
	合計	100.0	100.0	100.0	100.0
その他	1 そう思う	72.2	78.0	59.3	62.2
	2 そうは思わない	5.6	9.8	22.0	29.7
	0 その他	16.7	12.2	18.6	8.1
	D.K.	5.6			
	合計	100.0	100.0	100.0	100.0

問21 最近、お墓のことが話題になっていますが、次のそれぞれについて、どう思いますか。(〇はひとつだけ)

(c) きちんとお墓参りをしないと何かたたりがあるような気がする

		郵送	ウェブA	ウェブB	ウェブC
男	1 そう思う	19.9	23.7	24.7	20.5
	2 そうは思わない	72.2	74.0	74.1	78.5
	0 その他	4.6	2.3	1.2	0.9
	D.K.	3.3			
	合計	100.0	100.0	100.0	100.0
女	1 そう思う	23.9	32.5	31.5	32.7
	2 そうは思わない	69.3	63.5	65.6	63.4
	0 その他	6.7	4.0	2.9	3.9
	D.K.				
	合計	100.0	100.0	100.0	100.0
20歳-29歳	1 そう思う	29.7	43.0	28.1	33.6
	2 そうは思わない	64.9	51.6	71.2	65.5
	0 その他	2.7	5.4	0.7	0.9
	D.K.	2.7			
	合計	100.0	100.0	100.0	100.0
30歳-39歳	1 そう思う	32.4	25.9	30.6	34.1
	2 そうは思わない	63.2	71.9	66.8	63.6
	0 その他	4.4	2.2	2.6	2.3
	D.K.				
	合計	100.0	100.0	100.0	100.0
40歳-49歳	1 そう思う	29.6	28.7	38.0	30.3
	2 そうは思わない	63.0	67.6	59.5	67.0
	0 その他	7.4	3.7	2.5	2.8
	D.K.				
	合計	100.0	100.0	100.0	100.0
50歳-59歳	1 そう思う	10.4	26.0	21.0	19.8
	2 そうは思わない	80.5	71.2	77.6	76.7
	0 その他	6.5	2.9	1.5	3.4
	D.K.	2.6			
	合計	100.0	100.0	100.0	100.0
60歳-69歳	1 そう思う	16.3	20.4	21.6	17.0
	2 そうは思わない	73.8	77.4	76.3	80.4
	0 その他	7.5	2.2	2.0	2.6
	D.K.	2.5			
	合計	100.0	100.0	100.0	100.0
信仰あり	1 そう思う	25.4	32.3	32.3	27.3
	2 そうは思わない	69.8	63.6	66.7	72.7
	0 その他	3.2	4.0	1.0	
	D.K.	1.6			
	合計	100.0	100.0	100.0	100.0
信仰なし・心 大切	1 そう思う	22.9	28.2	30.1	27.4
	2 そうは思わない	71.5	69.5	68.6	69.5
	0 その他	4.9	2.3	1.2	3.1
	D.K.	0.7			
	合計	100.0	100.0	100.0	100.0
信仰なし・心 大切にない	1 そう思う	13.7	26.8	23.6	26.8
	2 そうは思わない	84.9	73.2	74.8	72.8
	0 その他			1.5	0.4
	D.K.	1.4			
	合計	100.0	100.0	100.0	100.0
その他	1 そう思う	30.6	19.5	15.3	16.2
	2 そうは思わない	36.1	61.0	71.2	67.6
	0 その他	27.8	19.5	13.6	16.2
	D.K.	5.6			
	合計	100.0	100.0	100.0	100.0

問22 自分のお墓について考えたとき、次のうちご自分の考えに近いものに、いくつでも○をつけてください。

(○はいくつでも)

(その1)

		郵送	ウェブA	ウェブB	ウェブC
男	1 先祖代々の家のお墓に入りたい	34.7	31.3	28.6	26.8
	2 今の家族と一緒に入れるお墓が	57.1	56.9	42.3	40.1
	3 仲間で共同のお墓に入りたい	3.4	3.6	2.1	1.3
	4 自分だけの個性的なお墓を作り	4.1	3.3	3.4	2.5
	5 子どもにはお墓参りに来てほしい	45.6	35.2	19.5	18.3
	6 自分で決めておきたい	40.8	39.8	33.6	27.1
	7 後に残る人の好きに任せたい	21.1	21.4	20.4	21.5
	8 信じる宗教に守られるお墓がよ	8.2	3.9	3.3	1.9
	9 お墓はいらない	16.3	21.7	26.2	26.8
	10 この中に該当するものはない	1.4	1.6	5.5	8.2
	合計	100.0	100.0	100.0	100.0
女	1 先祖代々の家のお墓に入りたい	22.2	19.9	14.3	20.6
	2 今の家族と一緒に入れるお墓が	52.5	55.6	38.9	43.1
	3 仲間で共同のお墓に入りたい	3.7	3.2	1.7	1.3
	4 自分だけの個性的なお墓を作り	1.9	1.4	2.9	1.3
	5 子どもにはお墓参りに来てほしい	40.7	39.7	23.0	27.5
	6 自分で決めておきたい	45.1	46.2	48.2	35.6
	7 後に残る人の好きに任せたい	22.8	24.2	21.1	21.6
	8 信じる宗教に守られるお墓がよ	8.0	2.2	3.7	3.6
	9 お墓はいらない	21.0	21.3	34.8	25.8
	10 この中に該当するものはない	3.1	1.8	2.9	2.3
	合計	100.0	100.0	100.0	100.0
信仰あり	1 先祖代々の家のお墓に入りたい	36.5	29.3	26.9	33.0
	2 今の家族と一緒に入れるお墓が	50.8	53.5	43.3	48.9
	3 仲間で共同のお墓に入りたい	4.8	4.0	3.0	1.1
	4 自分だけの個性的なお墓を作り	3.2	1.0	3.5	5.7
	5 子どもにはお墓参りに来てほしい	39.7	43.4	25.9	23.9
	6 自分で決めておきたい	42.9	44.4	41.8	39.8
	7 後に残る人の好きに任せたい	17.5	17.2	19.4	17.0
	8 信じる宗教に守られるお墓がよ	30.2	13.1	14.4	13.6
	9 お墓はいらない	14.3	26.3	27.4	20.5
	10 この中に該当するものはない		3.0	2.0	2.3
	合計	100.0	100.0	100.0	100.0
信仰なし・心 大切	1 先祖代々の家のお墓に入りたい	25.0	26.0	23.9	27.8
	2 今の家族と一緒に入れるお墓が	56.9	56.9	44.1	41.7
	3 仲間で共同のお墓に入りたい	2.1	2.7	1.7	1.5
	4 自分だけの個性的なお墓を作り	2.8	1.9	2.7	2.3
	5 子どもにはお墓参りに来てほしい	47.9	35.9	21.4	25.1
	6 自分で決めておきたい	47.9	47.7	44.7	35.9
	7 後に残る人の好きに任せたい	25.0	25.2	23.3	24.7
	8 信じる宗教に守られるお墓がよ	3.5	1.9	1.2	1.2
	9 お墓はいらない	18.1	19.1	26.6	25.5
	10 この中に該当するものはない	2.1	0.8	4.2	3.5
	合計	100.0	100.0	100.0	100.0
信仰なし・心 大切でない	1 先祖代々の家のお墓に入りたい	23.3	26.3	17.8	18.0
	2 今の家族と一緒に入れるお墓が	47.9	57.0	34.7	39.7
	3 仲間で共同のお墓に入りたい	6.8	3.4	1.8	0.8
	4 自分だけの個性的なお墓を作り	4.1	3.9	4.0	0.4
	5 子どもにはお墓参りに来てほしい	32.9	38.0	18.7	20.9
	6 自分で決めておきたい	35.6	36.3	33.7	24.3
	7 後に残る人の好きに任せたい	23.3	22.9	15.6	19.7
	8 信じる宗教に守られるお墓がよ			0.6	0.8
	9 お墓はいらない	20.5	19.6	35.3	29.3
	10 この中に該当するものはない	4.1	2.8	5.5	7.5
	合計	100.0	100.0	100.0	100.0
その他	1 先祖代々の家のお墓に入りたい	30.6	14.6	15.3	10.8
	2 今の家族と一緒に入れるお墓が	61.1	56.1	39.0	35.1
	3 仲間で共同のお墓に入りたい		7.3		2.7
	4 自分だけの個性的なお墓を作り		2.4	1.7	
	5 子どもにはお墓参りに来てほしい	41.7	29.3	15.3	16.2
	6 自分で決めておきたい	30.6	36.6	33.9	24.3
	7 後に残る人の好きに任せたい	11.1	19.5	32.2	21.6
	8 信じる宗教に守られるお墓がよ	2.8			
	9 お墓はいらない	22.2	34.1	39.0	27.0
	10 この中に該当するものはない	2.8		6.8	10.8
	合計	100.0	100.0	100.0	100.0

問22 自分のお墓について考えたとき、次のうちご自分の考えに近いものに、いくつでも○をつけてください。
(○はいくつでも)

(その2)

		郵送	ウェブA	ウェブB	ウェブC
20歳-29歳	1 先祖代々の家のお墓に入りたい	30.6	24.7	22.6	28.3
	2 今の家族と一緒に入れるお墓が	50.0	53.8	43.2	34.5
	3 仲間で共同のお墓に入りたい	2.8	4.3	4.1	1.8
	4 自分だけの個人的なお墓を作り	2.8	3.2	4.8	3.5
	5 子どもにはお墓参りに来てほしい	33.3	37.6	26.7	28.3
	6 自分で決めておきたい	38.9	38.7	43.2	32.7
	7 後に残る人の好きに任せたい	38.9	26.9	19.2	28.3
	8 信じる宗教に守られるお墓がよ	5.6	3.2	2.1	1.8
	9 お墓はいらない	22.2	18.3	22.6	22.1
	10 この中に該当するものはない	2.8	1.1	9.6	8.0
合計		100.0	100.0	100.0	100.0
30歳-39歳	1 先祖代々の家のお墓に入りたい	19.1	25.9	24.4	18.9
	2 今の家族と一緒に入れるお墓が	51.5	61.2	43.5	44.7
	3 仲間で共同のお墓に入りたい	1.5	3.6	1.8	0.8
	4 自分だけの個人的なお墓を作り	1.5	2.2	3.0	0.8
	5 子どもにはお墓参りに来てほしい	36.8	33.8	23.2	25.8
	6 自分で決めておきたい	35.3	38.1	34.3	26.5
	7 後に残る人の好きに任せたい	23.5	17.3	19.9	19.7
	8 信じる宗教に守られるお墓がよ	7.4	2.2	3.3	2.3
	9 お墓はいらない	30.9	20.1	30.6	23.5
	10 この中に該当するものはない	2.9	3.6	2.6	9.1
合計		100.0	100.0	100.0	100.0
40歳-49歳	1 先祖代々の家のお墓に入りたい	17.0	24.1	22.0	25.7
	2 今の家族と一緒に入れるお墓が	62.3	52.8	41.0	42.2
	3 仲間で共同のお墓に入りたい	1.9	2.8	2.0	0.9
	4 自分だけの個人的なお墓を作り	3.8	4.6	4.0	0.9
	5 子どもにはお墓参りに来てほしい	43.4	37.0	20.5	16.5
	6 自分で決めておきたい	39.6	39.8	41.0	26.6
	7 後に残る人の好きに任せたい	18.9	25.9	22.0	21.1
	8 信じる宗教に守られるお墓がよ	9.4	1.9	3.5	2.8
	9 お墓はいらない	11.3	22.2	29.0	31.2
	10 この中に該当するものはない	1.9	1.9	5.5	7.3
合計		100.0	100.0	100.0	100.0
50歳-59歳	1 先祖代々の家のお墓に入りたい	34.2	17.3	22.9	18.1
	2 今の家族と一緒に入れるお墓が	52.6	48.1	36.6	41.4
	3 仲間で共同のお墓に入りたい	5.3	4.8	1.0	2.6
	4 自分だけの個人的なお墓を作り	2.6		1.0	1.7
	5 子どもにはお墓参りに来てほしい	40.8	30.8	16.6	18.1
	6 自分で決めておきたい	46.1	50.0	40.5	31.0
	7 後に残る人の好きに任せたい	18.4	21.2	20.5	21.6
	8 信じる宗教に守られるお墓がよ	7.9	4.8	3.9	2.6
	9 お墓はいらない	22.4	29.8	29.8	31.9
	10 この中に該当するものはない	1.3		4.9	1.7
合計		100.0	100.0	100.0	100.0
60歳-69歳	1 先祖代々の家のお墓に入りたい	35.9	34.3	18.8	27.5
	2 今の家族と一緒に入れるお墓が	57.7	62.0	39.6	43.8
	3 仲間で共同のお墓に入りたい	5.1	2.2	1.2	0.7
	4 自分だけの個人的なお墓を作り	3.8	2.2	3.7	2.6
	5 子どもにはお墓参りに来てほしい	53.8	46.0	19.6	24.2
	6 自分で決めておきたい	50.0	47.4	44.1	37.9
	7 後に残る人の好きに任せたい	17.9	24.1	21.6	18.3
	8 信じる宗教に守られるお墓がよ	9.0	3.6	4.1	3.9
	9 お墓はいらない	7.7	18.2	35.1	24.2
	10 この中に該当するものはない	2.6	1.5	1.6	1.3
合計		100.0	100.0	100.0	100.0

問23 あなたが万が一、治すのが難しい病気にかかった場合を想像してください。そのときあなたは、ご自分の家族、親、兄弟姉妹、あるいは親友、恋人など、親しい人に知らせると思いますか。(〇はひとつだけ)

		郵送	ウェブA	ウェブB	ウェブC
男	1 親しい人に知らせて、相談したい	43.0	43.1	42.3	35.3
	2 心配をかけたくないので黙っていい	13.2	16.4	15.8	21.5
	3 完全には隠せないで知らせる	35.8	38.2	36.0	36.0
	4 知らせるような人はいない	2.6	0.7	3.9	5.7
	0 その他	2.6	1.6	2.1	1.6
	D.K.	2.6			
	合計	100.0	100.0	100.0	100.0
女	1 親しい人に知らせて、相談したい	37.4	46.2	40.4	45.1
	2 心配をかけたくないので黙っていい	11.0	9.4	14.3	15.4
	3 完全には隠せないで知らせる	45.4	40.1	40.4	35.3
	4 知らせるような人はいない	0.6	0.7	1.7	3.3
	0 その他	5.5	3.6	3.3	1.0
	D.K.				
	合計	100.0	100.0	100.0	100.0
20歳-29歳	1 親しい人に知らせて、相談したい	37.8	43.0	50.7	48.7
	2 心配をかけたくないので黙っていい	10.8	14.0	15.8	14.2
	3 完全には隠せないで知らせる	37.8	34.4	29.5	31.0
	4 知らせるような人はいない		1.1	2.7	5.3
	0 その他	10.8	7.5	1.4	0.9
	D.K.	2.7			
	合計	100.0	100.0	100.0	100.0
30歳-39歳	1 親しい人に知らせて、相談したい	38.2	43.9	47.6	47.7
	2 心配をかけたくないので黙っていい	11.8	14.4	11.1	17.4
	3 完全には隠せないで知らせる	45.6	38.1	36.9	29.5
	4 知らせるような人はいない		0.7	2.6	4.5
	0 その他	4.4	2.9	1.8	0.8
	D.K.				
	合計	100.0	100.0	100.0	100.0
40歳-49歳	1 親しい人に知らせて、相談したい	42.6	47.2	42.0	43.1
	2 心配をかけたくないので黙っていい	13.0	12.0	13.5	15.6
	3 完全には隠せないで知らせる	38.9	38.9	37.0	33.9
	4 知らせるような人はいない	3.7		3.5	6.4
	0 その他	1.9	1.9	4.0	0.9
	D.K.				
	合計	100.0	100.0	100.0	100.0
50歳-59歳	1 親しい人に知らせて、相談したい	42.9	46.2	38.5	32.8
	2 心配をかけたくないので黙っていい	9.1	11.5	16.1	20.7
	3 完全には隠せないで知らせる	39.0	41.3	41.0	44.8
	4 知らせるような人はいない	3.9	1.0	3.9	0.9
	0 その他	3.9		0.5	0.9
	D.K.	1.3			
	合計	100.0	100.0	100.0	100.0
60歳-69歳	1 親しい人に知らせて、相談したい	37.5	43.1	31.0	30.7
	2 心配をかけたくないので黙っていい	15.0	13.1	19.6	22.9
	3 完全には隠せないで知らせる	42.5	41.6	42.4	38.6
	4 知らせるような人はいない		0.7	2.0	5.2
	0 その他	2.5	1.5	4.9	2.6
	D.K.	2.5			
	合計	100.0	100.0	100.0	100.0
信仰あり	1 親しい人に知らせて、相談したい	46.0	46.5	47.3	43.2
	2 心配をかけたくないので黙っていい	4.8	15.2	13.4	15.9
	3 完全には隠せないで知らせる	42.9	35.4	35.8	35.2
	4 知らせるような人はいない		2.0	2.5	4.5
	0 その他	4.8	1.0	1.0	1.1
	D.K.	1.6			
	合計	100.0	100.0	100.0	100.0
信仰なし・心	1 親しい人に知らせて、相談したい	38.9	44.7	41.0	41.3
	2 心配をかけたくないので黙っていい	14.6	11.5	14.3	18.1
	3 完全には隠せないで知らせる	41.7	41.6	40.1	35.9
	4 知らせるような人はいない	0.7	0.4	1.7	3.5
	0 その他	3.5	1.9	2.9	1.2
	D.K.	0.7			
	合計	100.0	100.0	100.0	100.0
信仰なし・心	1 親しい人に知らせて、相談したい	38.4	43.6	40.5	38.1
	2 心配をかけたくないので黙っていい	12.3	14.5	17.5	19.7
	3 完全には隠せないで知らせる	41.1	38.0	35.6	35.1
	4 知らせるような人はいない	4.1	0.6	5.2	6.3
	0 その他	2.7	3.4	1.2	0.8
	D.K.	1.4			
	合計	100.0	100.0	100.0	100.0
その他	1 親しい人に知らせて、相談したい	36.1	43.9	30.5	37.8
	2 心配をかけたくないので黙っていい	13.9	12.2	13.6	18.9
	3 完全には隠せないで知らせる	36.1	36.6	40.7	37.8
	4 知らせるような人はいない	2.8		1.7	
	0 その他	8.3	7.3	13.6	5.4
	D.K.	2.8			
	合計	100.0	100.0	100.0	100.0

問24 万が一、あなたの家族の誰かが病気になり、それが不治の病で余命わずか、と医者が判断したとして、そのことを「本人に知らせた方がよい」と思いますか、それとも、「本人に知らせない方がよい」と思いますか。(〇はひとつだけ)

		郵送	ウェブA	ウェブB	ウェブC
男	1 知らせた方がよい	49.0	60.9	59.8	57.1
	2 はっきり言わないのがよい	24.5	17.4	20.2	22.4
	3 知らせない方がよい	18.5	17.4	15.4	18.3
	0 その他	5.3	4.3	4.6	2.2
	D.K.	2.6			
	合計	100.0	100.0	100.0	100.0
女	1 知らせた方がよい	47.2	44.8	52.2	49.3
	2 はっきり言わないのがよい	21.5	26.0	22.2	26.1
	3 知らせない方がよい	16.0	15.5	17.0	16.0
	0 その他	15.3	13.7	8.7	8.5
	D.K.				
	合計	100.0	100.0	100.0	100.0
20歳-29歳	1 知らせた方がよい	67.6	77.4	68.5	67.3
	2 はっきり言わないのがよい	13.5	7.5	17.8	20.4
	3 知らせない方がよい	10.8	9.7	11.0	11.5
	0 その他	5.4	5.4	2.7	0.9
	D.K.	2.7			
	合計	100.0	100.0	100.0	100.0
30歳-39歳	1 知らせた方がよい	57.4	61.9	66.1	57.6
	2 はっきり言わないのがよい	16.2	21.6	16.6	22.7
	3 知らせない方がよい	14.7	10.8	11.1	12.9
	0 その他	11.8	5.8	6.3	6.8
	D.K.				
	合計	100.0	100.0	100.0	100.0
40歳-49歳	1 知らせた方がよい	50.0	54.6	60.0	50.5
	2 はっきり言わないのがよい	20.4	24.1	18.0	24.8
	3 知らせない方がよい	18.5	13.9	15.5	16.5
	0 その他	11.1	7.4	6.5	8.3
	D.K.				
	合計	100.0	100.0	100.0	100.0
50歳-59歳	1 知らせた方がよい	42.9	36.5	45.4	48.3
	2 はっきり言わないのがよい	26.0	29.8	27.3	26.7
	3 知らせない方がよい	15.6	21.2	22.0	20.7
	0 その他	14.3	12.5	5.4	4.3
	D.K.	1.3			
	合計	100.0	100.0	100.0	100.0
60歳-69歳	1 知らせた方がよい	33.8	39.4	44.5	45.1
	2 はっきり言わないのがよい	32.5	22.6	25.3	26.1
	3 知らせない方がよい	23.8	25.5	20.4	22.9
	0 その他	7.5	12.4	9.8	5.9
	D.K.	2.5			
	合計	100.0	100.0	100.0	100.0
信仰あり	1 知らせた方がよい	57.1	48.5	57.2	52.3
	2 はっきり言わないのがよい	30.2	22.2	22.9	30.7
	3 知らせない方がよい	6.3	18.2	14.9	12.5
	0 その他	4.8	11.1	5.0	4.5
	D.K.	1.6			
	合計	100.0	100.0	100.0	100.0
信仰なし・心 大切	1 知らせた方がよい	43.8	46.9	54.7	51.7
	2 はっきり言わないのがよい	18.8	24.4	21.8	24.3
	3 知らせない方がよい	22.9	20.6	16.0	19.3
	0 その他	13.9	8.0	7.5	4.6
	D.K.	0.7			
	合計	100.0	100.0	100.0	100.0
信仰なし・心 大切にない	1 知らせた方がよい	52.1	63.7	61.0	57.3
	2 はっきり言わないのがよい	27.4	19.0	19.9	23.8
	3 知らせない方がよい	15.1	12.3	16.3	16.3
	0 その他	4.1	5.0	2.8	2.5
	D.K.	1.4			
	合計	100.0	100.0	100.0	100.0
その他	1 知らせた方がよい	38.9	58.5	40.7	40.5
	2 はっきり言わないのがよい	19.4	12.2	15.3	10.8
	3 知らせない方がよい	19.4	4.9	20.3	18.9
	0 その他	19.4	24.4	23.7	29.7
	D.K.	2.8			
	合計	100.0	100.0	100.0	100.0

問25 日本人の性質として、次に挙げる言葉のうち、あてはまると思うものに、いくつでも○をつけてください。
(○はいくつでも)

(その1)

		郵送	ウェブA	ウェブB	ウェブC
男	1 横柄(おうへい)	11.9	12.2	10.1	12.0
	2 寛容	35.8	34.5	33.0	31.5
	3 芯がつよい	22.5	18.4	13.7	14.8
	4 優柔不断	59.6	65.1	57.2	59.0
	5 粘り強い	32.5	35.5	31.7	32.5
	6 協調性がある	49.0	47.4	40.4	39.7
	7 自分勝手	28.5	23.7	15.6	20.8
	8 あいまい	65.6	66.8	58.4	58.4
	9 頑固(がんこ)	27.2	28.9	19.3	20.5
	10 短気	14.6	11.2	10.1	8.8
	11 どれもあてはまらない	2.0	1.6	3.6	4.7
	合計	100.0	100.0	100.0	100.0
女	1 横柄(おうへい)	13.7	6.9	7.7	9.8
	2 寛容	26.7	25.3	22.6	22.9
	3 芯がつよい	26.1	28.9	26.5	29.1
	4 優柔不断	63.4	64.3	54.9	58.5
	5 粘り強い	43.5	45.5	41.2	43.1
	6 協調性がある	47.8	44.4	41.2	37.3
	7 自分勝手	23.0	9.7	13.3	13.4
	8 あいまい	61.5	61.0	64.0	61.1
	9 頑固(がんこ)	37.3	30.3	30.0	31.4
	10 短気	11.2	7.2	5.6	8.8
	11 どれもあてはまらない	1.9	1.4	2.3	3.3
	合計	100.0	100.0	100.0	100.0

問25 日本人の性質として、次に挙げる言葉のうち、あてはまると思うものに、いくつでも○をつけてください。

(○はいくつでも)

(その2)

		郵送	ウェブA	ウェブB	ウェブC
20歳-29歳	1 横柄(おうへい)	10.8	15.1	10.3	11.5
	2 寛容	21.6	25.8	22.6	23.9
	3 芯がつよい	18.9	20.4	13.7	19.5
	4 優柔不断	64.9	71.0	58.9	58.4
	5 粘り強い	43.2	34.4	28.8	41.6
	6 協調性がある	51.4	57.0	40.4	42.5
	7 自分勝手	10.8	15.1	14.4	14.2
	8 あいまい	59.5	69.9	57.5	64.6
	9 頑固(がんこ)	32.4	39.8	32.9	34.5
	10 短気	13.5	9.7	6.8	8.0
	11 どれもあてはまらない	5.4	1.1	4.8	2.7
	合計	100.0	100.0	100.0	100.0
30歳-39歳	1 横柄(おうへい)	11.9	5.8	8.1	12.1
	2 寛容	22.4	18.7	22.1	22.0
	3 芯がつよい	14.9	18.0	21.8	17.4
	4 優柔不断	74.6	63.3	51.7	61.4
	5 粘り強い	31.3	32.4	36.2	33.3
	6 協調性がある	50.7	40.3	32.8	37.9
	7 自分勝手	19.4	13.7	10.7	17.4
	8 あいまい	76.1	62.6	56.8	59.8
	9 頑固(がんこ)	35.8	32.4	26.2	27.3
	10 短気	6.0	5.0	7.0	10.6
	11 どれもあてはまらない		2.2	4.1	3.8
	合計	100.0	100.0	100.0	100.0
40歳-49歳	1 横柄(おうへい)	11.1	10.2	11.0	9.2
	2 寛容	31.5	26.9	28.0	19.3
	3 芯がつよい	25.9	21.3	19.5	20.2
	4 優柔不断	57.4	57.4	53.0	55.0
	5 粘り強い	44.4	38.0	34.5	33.9
	6 協調性がある	53.7	47.2	41.0	30.3
	7 自分勝手	25.9	21.3	15.5	11.0
	8 あいまい	70.4	57.4	59.0	57.8
	9 頑固(がんこ)	27.8	28.7	26.0	26.6
	10 短気	13.0	12.0	9.0	11.9
	11 どれもあてはまらない	1.9	0.9	3.5	10.1
	合計	100.0	100.0	100.0	100.0
50歳-59歳	1 横柄(おうへい)	15.6	7.7	7.8	8.6
	2 寛容	36.4	37.5	28.8	31.0
	3 芯がつよい	29.9	26.0	21.5	25.9
	4 優柔不断	57.1	68.3	55.6	56.9
	5 粘り強い	36.4	46.2	40.0	41.4
	6 協調性がある	45.5	45.2	47.8	37.9
	7 自分勝手	29.9	13.5	13.7	19.0
	8 あいまい	59.7	59.6	63.9	62.1
	9 頑固(がんこ)	33.8	26.0	22.9	20.7
	10 短気	15.6	10.6	8.3	6.9
	11 どれもあてはまらない	2.6	1.9	2.0	1.7
	合計	100.0	100.0	100.0	100.0
60歳-69歳	1 横柄(おうへい)	12.7	10.9	8.6	12.4
	2 寛容	36.7	41.6	38.4	37.3
	3 芯がつよい	27.8	30.7	18.8	25.5
	4 優柔不断	54.4	65.0	62.4	60.8
	5 粘り強い	38.0	49.6	38.0	38.6
	6 協調性がある	43.0	43.8	43.7	42.5
	7 自分勝手	34.2	21.2	18.8	22.2
	8 あいまい	53.2	70.1	66.5	55.6
	9 頑固(がんこ)	31.6	23.4	16.3	21.6
	10 短気	15.2	10.2	9.0	7.2
	11 どれもあてはまらない	1.3	1.5	1.2	2.6
	合計	100.0	100.0	100.0	100.0

問25 日本人の性質として、次に挙げる言葉のうち、あてはまると思うものに、いくつでも○をつけてください。
(○はいくつでも)

(その3)

		郵送	ウェブA	ウェブB	ウェブC
信仰あり	1 横柄(おうへい)	20.6	13.1	10.0	10.2
	2 寛容	39.7	39.4	36.8	42.0
	3 芯がつよい	25.4	28.3	20.9	20.5
	4 優柔不断	52.4	58.6	62.7	63.6
	5 粘り強い	39.7	42.4	39.8	43.2
	6 協調性がある	49.2	47.5	45.3	43.2
	7 自分勝手	28.6	17.2	17.4	15.9
	8 あいまい	61.9	54.5	62.2	61.4
	9 頑固(がんこ)	38.1	23.2	23.9	22.7
	10 短気	15.9	7.1	8.0	6.8
	11 どれもあてはまらない	1.6		3.0	4.5
	合計	100.0	100.0	100.0	100.0
信仰なし・心 大切	1 横柄(おうへい)	11.8	6.9	9.1	11.6
	2 寛容	36.8	33.2	29.9	30.1
	3 芯がつよい	27.8	23.7	21.4	26.3
	4 優柔不断	61.1	65.3	56.8	56.8
	5 粘り強い	42.4	45.0	39.3	42.9
	6 協調性がある	52.8	50.0	43.9	43.2
	7 自分勝手	22.2	16.4	14.1	20.8
	8 あいまい	66.0	68.3	63.4	61.8
	9 頑固(がんこ)	29.2	29.0	21.0	25.9
	10 短気	8.3	9.2	8.9	10.8
	11 どれもあてはまらない	2.1	1.5	1.5	2.7
	合計	100.0	100.0	100.0	100.0
信仰なし・心 大切にない	1 横柄(おうへい)	11.0	10.6	8.6	9.2
	2 寛容	16.4	22.9	20.9	19.7
	3 芯がつよい	19.2	18.4	17.5	17.6
	4 優柔不断	64.4	65.4	51.2	57.7
	5 粘り強い	24.7	31.8	28.8	30.5
	6 協調性がある	35.6	39.7	34.0	34.3
	7 自分勝手	28.8	17.9	13.2	13.8
	8 あいまい	56.2	62.6	54.9	55.2
	9 頑固(がんこ)	37.0	33.5	27.6	26.8
	10 短気	20.5	10.6	8.0	7.1
	11 どれもあてはまらない	1.4	2.8	5.2	5.9
	合計	100.0	100.0	100.0	100.0
その他	1 横柄(おうへい)	5.6	14.6	6.8	18.9
	2 寛容	19.4	19.5	27.1	21.6
	3 芯がつよい	16.7	31.7	10.2	21.6
	4 優柔不断	66.7	73.2	55.9	67.6
	5 粘り強い	41.7	41.5	35.6	35.1
	6 協調性がある	50.0	43.9	37.3	21.6
	7 自分勝手	27.8	17.1	15.3	16.2
	8 あいまい	66.7	65.9	69.5	70.3
	9 頑固(がんこ)	25.0	31.7	32.2	27.0
	10 短気	8.3	9.8	1.7	10.8
	11 どれもあてはまらない	2.8		3.4	
	合計	100.0	100.0	100.0	100.0

問26 つぎの (a) から (c) にあけることについて、あなたはどのように思いますか。(○はそれぞれひとつずつ)

(a) 科学の発展により、近い将来、アルツハイマー病やがんや治療困難な病気の治療法が確立

		郵送	ウェブA	ウェブB	ウェブC					
男	1 全くそのとおりだと思う	10.6	16.8	17.8	18.6					
	2 そう思う	72.8	65.5	69.5	66.6	1+2	83.4	82.2	87.3	85.2
	3 そうは思わない	14.6	16.1	11.3	12.3	3+4	16.6	17.8	12.7	14.8
	4 決してそうは思わない	2.0	1.6	1.4	2.5					
	合計	100.0	100.0	100.0	100.0					
女	1 全くそのとおりだと思う	9.8	10.1	11.2	15.0					
	2 そう思う	71.2	73.6	70.4	69.9	1+2	81.0	83.8	81.6	85.0
	3 そうは思わない	17.2	14.8	17.6	13.4	3+4	18.4	16.2	18.4	15.0
	4 決してそうは思わない	1.2	1.4	0.8	1.6					
	その他、D.K.	0.6								
合計	100.0	100.0	100.0	100.0						
20歳-29歳	1 全くそのとおりだと思う	32.4	18.3	20.5	22.1					
	2 そう思う	51.4	63.4	67.1	62.8	1+2	83.8	81.7	87.7	85.0
	3 そうは思わない	16.2	18.3	11.6	13.3	3+4	16.2	18.3	12.3	15.0
	4 決してそうは思わない			0.7	1.8					
	合計	100.0	100.0	100.0	100.0					
30歳-39歳	1 全くそのとおりだと思う	8.8	12.9	18.8	16.7					
	2 そう思う	80.9	65.5	64.2	66.7	1+2	89.7	78.4	83.0	83.3
	3 そうは思わない	10.3	19.4	15.1	15.9	3+4	10.3	21.6	17.0	16.7
	4 決してそうは思わない		2.2	1.8	0.8					
	合計	100.0	100.0	100.0	100.0					
40歳-49歳	1 全くそのとおりだと思う	11.1	10.2	14.5	18.3					
	2 そう思う	74.1	74.1	70.0	65.1	1+2	85.2	84.3	84.5	83.5
	3 そうは思わない	11.1	13.0	14.5	11.0	3+4	14.8	15.7	15.5	16.5
	4 決してそうは思わない	3.7	2.8	1.0	5.5					
	合計	100.0	100.0	100.0	100.0					
50歳-59歳	1 全くそのとおりだと思う	6.5	14.4	10.2	11.2					
	2 そう思う	71.4	72.1	75.1	75.9	1+2	77.9	86.5	85.4	87.1
	3 そうは思わない	18.2	12.5	13.2	11.2	3+4	22.1	13.5	14.6	12.9
	4 決してそうは思わない	3.9	1.0	1.5	1.7					
	合計	100.0	100.0	100.0	100.0					
60歳-69歳	1 全くそのとおりだと思う	3.8	13.1	11.0	16.3					
	2 そう思う	71.3	71.5	73.5	69.9	1+2	75.0	84.7	84.5	86.3
	3 そうは思わない	23.8	13.9	15.1	12.4	3+4	23.8	15.3	15.5	13.7
	4 決してそうは思わない		1.5	0.4	1.3					
	その他、D.K.	1.3								
合計	100.0	100.0	100.0	100.0						
信仰あり	1 全くそのとおりだと思う	7.9	15.2	16.9	17.0					
	2 そう思う	77.8	68.7	71.6	69.3	1+2	85.7	83.8	88.6	86.4
	3 そうは思わない	11.1	14.1	10.4	12.5	3+4	14.3	16.2	11.4	13.6
	4 決してそうは思わない	3.2	2.0	1.0	1.1					
	合計	100.0	100.0	100.0	100.0					
信仰なし・心 大切	1 全くそのとおりだと思う	10.4	14.5	14.3	19.3					
	2 そう思う	70.8	70.6	71.5	68.0	1+2	81.3	85.1	85.9	87.3
	3 そうは思わない	18.1	14.5	13.7	10.8	3+4	18.1	14.9	14.1	12.7
	4 決してそうは思わない		0.4	0.4	1.9					
	その他、D.K.	0.7								
合計	100.0	100.0	100.0	100.0						
信仰なし・心 大切にない	1 全くそのとおりだと思う	13.7	11.2	15.3	15.5					
	2 そう思う	65.8	68.7	65.3	67.8	1+2	79.5	79.9	80.7	83.3
	3 そうは思わない	17.8	18.4	16.9	14.6	3+4	20.5	20.1	19.3	16.7
	4 決してそうは思わない	2.7	1.7	2.5	2.1					
	合計	100.0	100.0	100.0	100.0					
その他	1 全くそのとおりだと思う	5.6	14.6	8.5	8.1					
	2 そう思う	75.0	65.9	76.3	70.3	1+2	80.6	80.5	84.7	78.4
	3 そうは思わない	16.7	12.2	15.3	16.2	3+4	19.4	19.5	15.3	21.6
	4 決してそうは思わない	2.8	7.3		5.4					
	合計	100.0	100.0	100.0	100.0					

問26 つぎの (a) から (c) にあげることについて、あなたはどのように思いますか。(○はそれぞれひとつずつ)

(b) 科学技術が発展すれば、いつかは人間の心の中までも解明できる。

		郵送	ウェブA	ウェブB	ウェブC					
男	1 全くそのとおりだと思う	3.3	3.9	3.3	3.8					
	2 そう思う	13.9	17.8	22.1	24.0	1+2	17.2	21.7	25.3	27.8
	3 そうは思わない	65.6	61.2	53.4	53.3	3+4	82.8	78.3	74.7	72.2
	4 決してそうは思わない	17.2	17.1	21.2	18.9					
	合計	100.0	100.0	100.0	100.0					
女	1 全くそのとおりだと思う	1.2	1.4	0.4	2.9					
	2 そう思う	16.0	14.8	12.6	13.4	1+2	17.2	16.2	13.0	16.3
	3 そうは思わない	64.4	64.6	62.5	59.2	3+4	82.2	83.8	87.0	83.7
	4 決してそうは思わない	17.8	19.1	24.4	24.5					
	その他、D.K.	0.6								
合計	100.0	100.0	100.0	100.0						
20歳-29歳	1 全くそのとおりだと思う	8.1	3.2	4.1	5.3					
	2 そう思う	18.9	20.4	19.9	21.2	1+2	27.0	23.7	24.0	26.5
	3 そうは思わない	43.2	57.0	48.6	46.0	3+4	73.0	76.3	76.0	73.5
	4 決してそうは思わない	29.7	19.4	27.4	27.4					
	合計	100.0	100.0	100.0	100.0					
30歳-39歳	1 全くそのとおりだと思う	1.5	3.6	2.6	3.8					
	2 そう思う	19.1	14.4	18.1	15.9	1+2	20.6	18.0	20.7	19.7
	3 そうは思わない	64.7	59.7	52.0	62.1	3+4	79.4	82.0	79.3	80.3
	4 決してそうは思わない	14.7	22.3	27.3	18.2					
	合計	100.0	100.0	100.0	100.0					
40歳-49歳	1 全くそのとおりだと思う		3.7	2.5	2.8					
	2 そう思う	22.2	13.0	18.0	17.4	1+2	22.2	16.7	20.5	20.2
	3 そうは思わない	53.7	64.8	57.5	49.5	3+4	77.8	83.3	79.5	79.8
	4 決してそうは思わない	24.1	18.5	22.0	30.3					
	合計	100.0	100.0	100.0	100.0					
50歳-59歳	1 全くそのとおりだと思う	1.3	1.9	1.0	0.9					
	2 そう思う	10.4	19.2	15.6	17.2	1+2	11.7	21.2	16.6	18.1
	3 そうは思わない	72.7	66.3	62.4	65.5	3+4	88.3	78.8	83.4	81.9
	4 決してそうは思わない	15.6	12.5	21.0	16.4					
	合計	100.0	100.0	100.0	100.0					
60歳-69歳	1 全くそのとおりだと思う	2.5	1.5	0.4	3.9					
	2 そう思う	8.8	16.1	18.0	21.6	1+2	11.3	17.5	18.4	25.5
	3 そうは思わない	76.3	65.7	64.9	56.2	3+4	87.5	82.5	81.6	74.5
	4 決してそうは思わない	11.3	16.8	16.7	18.3					
	その他、D.K.	1.3								
合計	100.0	100.0	100.0	100.0						
信仰あり	1 全くそのとおりだと思う	4.8	1.0	2.0	3.4					
	2 そう思う	17.5	15.2	21.9	20.5	1+2	22.2	16.2	23.9	23.9
	3 そうは思わない	58.7	59.6	54.2	56.8	3+4	77.8	83.8	76.1	76.1
	4 決してそうは思わない	19.0	24.2	21.9	19.3					
	合計	100.0	100.0	100.0	100.0					
信仰なし・心 大切	1 全くそのとおりだと思う	1.4	2.7	2.3	3.1					
	2 そう思う	11.8	16.4	17.5	18.1	1+2	13.2	19.1	19.8	21.2
	3 そうは思わない	67.4	67.2	57.8	53.7	3+4	86.1	80.9	80.2	78.8
	4 決してそうは思わない	18.8	13.7	22.5	25.1					
	その他、D.K.	0.7								
合計	100.0	100.0	100.0	100.0						
信仰なし・心 大切にない	1 全くそのとおりだと思う		4.5	1.8	3.8					
	2 そう思う	20.5	16.2	15.0	19.7	1+2	20.5	20.7	16.9	23.4
	3 そうは思わない	65.8	57.5	59.2	56.9	3+4	79.5	79.3	83.1	76.6
	4 決してそうは思わない	13.7	21.8	23.9	19.7					
	合計	100.0	100.0	100.0	100.0					
その他	1 全くそのとおりだと思う	5.6			2.7					
	2 そう思う	11.1	19.5	22.0	13.5	1+2	16.7	19.5	22.0	16.2
	3 そうは思わない	66.7	65.9	57.6	67.6	3+4	83.3	80.5	78.0	83.8
	4 決してそうは思わない	16.7	14.6	20.3	16.2					
	合計	100.0	100.0	100.0	100.0					

問26 つぎの (a) から (c) にあげることに、あなたはどのように思いますか。(○はそれぞれひとつずつ)

(c) 今日、我々が直面している経済や社会の問題のほとんどは、社会科学の発展により解決さ

		郵送	ウェブA	ウェブB	ウェブC				
		郵送	ウェブA	ウェブB	ウェブC	郵送	ウェブA	ウェブB	ウェブC
男	1 全くそのとおりだと思う	2.0	1.3	3.8	1.6				
	2 そう思う	11.9	16.4	20.9	21.8	1+2	13.9	17.8	24.7
	3 そうは思わない	70.2	68.1	62.7	62.8	3+4	85.4	82.2	75.3
	4 決してそうは思わない	15.2	14.1	12.7	13.9				
	その他、D.K.	0.7							
	合計	100.0	100.0	100.0	100.0				
女	1 全くそのとおりだと思う		0.4	0.6	1.3				
	2 そう思う	9.8	11.6	18.4	16.7	1+2	9.8	11.9	19.0
	3 そうは思わない	73.0	79.8	71.6	70.9	3+4	88.3	88.1	81.0
	4 決してそうは思わない	15.3	8.3	9.3	11.1				
	その他、D.K.	1.8							
	合計	100.0	100.0	100.0	100.0				
20歳-29歳	1 全くそのとおりだと思う	2.7		6.2	0.9				
	2 そう思う	16.2	20.4	23.3	27.4	1+2	18.9	20.4	29.5
	3 そうは思わない	59.5	68.8	56.8	57.5	3+4	81.1	79.6	70.5
	4 決してそうは思わない	21.6	10.8	13.7	14.2				
	合計	100.0	100.0	100.0	100.0				
30歳-39歳	1 全くそのとおりだと思う		2.2	3.0	2.3				
	2 そう思う	8.8	12.2	21.4	18.2	1+2	8.8	14.4	24.4
	3 そうは思わない	76.5	69.1	63.5	65.2	3+4	89.7	85.6	75.6
	4 決してそうは思わない	13.2	16.5	12.2	14.4				
	その他、D.K.	1.5							
	合計	100.0	100.0	100.0	100.0				
40歳-49歳	1 全くそのとおりだと思う			2.5	0.9				
	2 そう思う	14.8	12.0	21.0	26.6	1+2	14.8	12.0	23.5
	3 そうは思わない	63.0	76.9	65.0	53.2	3+4	85.2	88.0	76.5
	4 決してそうは思わない	22.2	11.1	11.5	19.3				
	合計	100.0	100.0	100.0	100.0				
50歳-59歳	1 全くそのとおりだと思う	2.6	1.9	1.0	0.9				
	2 そう思う	14.3	14.4	18.5	11.2	1+2	16.9	16.3	19.5
	3 そうは思わない	70.1	77.9	73.2	77.6	3+4	83.1	83.7	80.5
	4 決してそうは思わない	13.0	5.8	7.3	10.3				
	合計	100.0	100.0	100.0	100.0				
60歳-69歳	1 全くそのとおりだと思う			0.4	2.0				
	2 そう思う	3.8	13.1	15.9	15.0	1+2	3.8	13.1	16.3
	3 そうは思わない	80.0	75.9	72.2	76.5	3+4	92.5	86.9	83.7
	4 決してそうは思わない	12.5	10.9	11.4	6.5				
	その他、D.K.	3.8							
	合計	100.0	100.0	100.0	100.0				
信仰あり	1 全くそのとおりだと思う			2.5	2.3				
	2 そう思う	14.3	15.2	21.9	19.3	1+2	14.3	15.2	24.4
	3 そうは思わない	71.4	72.7	60.2	67.0	3+4	85.7	84.8	75.6
	4 決してそうは思わない	14.3	12.1	15.4	11.4				
	合計	100.0	100.0	100.0	100.0				
信仰なし・心 大切	1 全くそのとおりだと思う		1.5	2.1	1.5				
	2 そう思う	10.4	11.5	17.9	17.8	1+2	10.4	13.0	20.0
	3 そうは思わない	71.5	76.7	69.9	66.4	3+4	87.5	87.0	80.0
	4 決してそうは思わない	16.0	10.3	10.2	14.3				
	その他、D.K.	2.1							
	合計	100.0	100.0	100.0	100.0				
信仰なし・心 大切でない	1 全くそのとおりだと思う	1.4	0.6	3.1	1.3				
	2 そう思う	9.6	16.2	22.1	23.0	1+2	11.0	16.8	25.2
	3 そうは思わない	76.7	70.4	63.8	64.0	3+4	89.0	83.2	74.8
	4 決してそうは思わない	12.3	12.8	11.0	11.7				
	合計	100.0	100.0	100.0	100.0				
その他	1 全くそのとおりだと思う	5.6							
	2 そう思う	8.3	19.5	15.3	5.4	1+2	13.9	19.5	15.3
	3 そうは思わない	61.1	70.7	79.7	86.5	3+4	83.3	80.5	84.7
	4 決してそうは思わない	22.2	9.8	5.1	8.1				
	その他、D.K.	2.8							
	合計	100.0	100.0	100.0	100.0				

問27 ひとくちについて、あなたは今の生活に満足していますか、それとも不満がありますか。(〇はひとつだけ)

		郵送	ウェブA	ウェブB	ウェブC					
男	1 満足	9.9	8.2	8.2	6.3					
	2 やや満足	36.4	50.3	43.7	32.2	1+2	46.4	58.6	51.9	38.5
	3 やや不満	35.1	29.3	34.4	36.9	3+4	53.6	41.4	48.1	61.5
	4 不満	18.5	12.2	13.7	24.6					
	合計	100.0	100.0	100.0	100.0					
女	1 満足	12.9	15.5	11.8	8.5					
	2 やや満足	49.1	52.0	45.1	39.9	1+2	62.0	67.5	56.9	48.4
	3 やや不満	25.8	26.7	32.3	36.9	3+4	36.8	32.5	43.1	51.6
	4 不満	11.0	5.8	10.8	14.7					
	その他、D.K.	1.2								
合計	100.0	100.0	100.0	100.0						
20歳-29歳	1 満足	10.8	8.6	10.3	8.0					
	2 やや満足	51.4	58.1	40.4	39.8	1+2	62.2	66.7	50.7	47.8
	3 やや不満	27.0	22.6	34.2	41.6	3+4	37.8	33.3	49.3	52.2
	4 不満	10.8	10.8	15.1	10.6					
	合計	100.0	100.0	100.0	100.0					
30歳-39歳	1 満足	19.1	12.2	7.4	3.8					
	2 やや満足	33.8	47.5	43.5	34.1	1+2	52.9	59.7	50.9	37.9
	3 やや不満	36.8	28.8	36.2	39.4	3+4	47.1	40.3	49.1	62.1
	4 不満	10.3	11.5	12.9	22.7					
	合計	100.0	100.0	100.0	100.0					
40歳-49歳	1 満足	14.8	11.1	12.5	6.4					
	2 やや満足	33.3	41.7	43.0	28.4	1+2	48.1	52.8	55.5	34.9
	3 やや不満	31.5	34.3	32.5	36.7	3+4	50.0	47.2	44.5	65.1
	4 不満	18.5	13.0	12.0	28.4					
	その他、D.K.	1.9								
合計	100.0	100.0	100.0	100.0						
50歳-59歳	1 満足	6.5	9.6	9.3	4.3					
	2 やや満足	48.1	53.8	40.5	27.6	1+2	54.5	63.5	49.8	31.9
	3 やや不満	26.0	26.9	36.1	44.8	3+4	45.5	36.5	50.2	68.1
	4 不満	19.5	9.6	14.1	23.3					
	合計	100.0	100.0	100.0	100.0					
60歳-69歳	1 満足	7.5	15.3	10.6	13.1					
	2 やや満足	47.5	55.5	51.8	46.4	1+2	55.0	70.8	62.4	59.5
	3 やや不満	31.3	27.0	28.6	25.5	3+4	43.8	29.2	37.6	40.5
	4 不満	12.5	2.2	9.0	15.0					
	その他、D.K.	1.3								
合計	100.0	100.0	100.0	100.0						
信仰あり	1 満足	12.7	17.2	13.4	8.0					
	2 やや満足	41.3	51.5	42.3	35.2	1+2	54.0	68.7	55.7	43.2
	3 やや不満	30.2	26.3	32.3	37.5	3+4	46.0	31.3	44.3	56.8
	4 不満	15.9	5.1	11.9	19.3					
	合計	100.0	100.0	100.0	100.0					
信仰なし・心 大切	1 満足	11.1	11.5	9.8	8.1					
	2 やや満足	47.9	55.7	48.2	40.5	1+2	59.0	67.2	58.0	48.6
	3 やや不満	27.8	26.0	29.3	32.4	3+4	39.6	32.8	42.0	51.4
	4 不満	11.8	6.9	12.7	18.9					
	その他、D.K.	1.4								
合計	100.0	100.0	100.0	100.0						
信仰なし・心 大切にない	1 満足	8.2	7.8	7.7	6.3					
	2 やや満足	37.0	45.3	41.1	31.4	1+2	45.2	53.1	48.8	37.7
	3 やや不満	35.6	31.8	39.3	41.4	3+4	54.8	46.9	51.2	62.3
	4 不満	19.2	15.1	12.0	20.9					
	合計	100.0	100.0	100.0	100.0					
その他	1 満足	16.7	17.1	10.2	8.1					
	2 やや満足	36.1	46.3	37.3	35.1	1+2	52.8	63.4	47.5	43.2
	3 やや不満	33.3	29.3	39.0	37.8	3+4	47.2	36.6	52.5	56.8
	4 不満	13.9	7.3	13.6	18.9					
	合計	100.0	100.0	100.0	100.0					

問28 国の政治や経済の問題に対して、あなたの意見を反映させるにはどうしたらよいと思いますか。
いくつでも選んでください。(〇はいくつでも)

(その1)

		郵送	ウェブA	ウェブB	ウェブC
男	1 議員の選挙で意見を反映させる	51.0	51.6	51.5	42.3
	2 直接に議員に訴える	25.5	22.7	21.2	21.5
	3 役所に訴える	22.1	12.8	13.0	12.3
	4 デモ行進などをして主張する	11.4	9.9	9.6	7.6
	5 新聞などに投稿する	24.8	20.4	19.0	17.7
	6 インターネットで発信する	35.6	34.9	39.0	32.2
	7 意見を反映させることはできない	19.5	27.3	25.9	32.2
	8 その他	4.7	3.6	3.3	1.9
	合計	100.0	100.0	100.0	100.0
女	1 議員の選挙で意見を反映させる	44.7	47.7	38.1	35.9
	2 直接に議員に訴える	16.8	17.0	17.2	16.3
	3 役所に訴える	13.0	14.1	8.5	10.5
	4 デモ行進などをして主張する	4.3	5.4	4.3	9.2
	5 新聞などに投稿する	25.5	31.8	27.7	26.8
	6 インターネットで発信する	29.2	34.7	35.6	34.0
	7 意見を反映させることはできない	21.1	26.4	34.6	30.7
	8 その他	6.2	2.9	1.0	2.6
	合計	100.0	100.0	100.0	100.0
信仰あり	1 議員の選挙で意見を反映させる	47.6	55.6	51.7	55.7
	2 直接に議員に訴える	30.2	22.2	30.8	28.4
	3 役所に訴える	19.0	11.1	11.9	15.9
	4 デモ行進などをして主張する	6.3	6.1	9.5	8.0
	5 新聞などに投稿する	23.8	26.3	24.9	33.0
	6 インターネットで発信する	27.0	31.3	36.3	39.8
	7 意見を反映させることはできない	19.0	31.3	26.4	13.6
	8 その他	1.6	4.0	1.5	2.3
	合計	100.0	100.0	100.0	100.0
信仰なし・心 大切	1 議員の選挙で意見を反映させる	51.4	58.0	50.1	48.3
	2 直接に議員に訴える	20.8	19.8	17.7	18.1
	3 役所に訴える	20.1	15.6	10.8	11.2
	4 デモ行進などをして主張する	8.3	8.0	7.3	11.6
	5 新聞などに投稿する	31.9	30.9	24.3	24.7
	6 インターネットで発信する	38.2	38.5	38.3	37.5
	7 意見を反映させることはできない	15.3	19.8	27.7	24.3
	8 その他	4.2	1.9	3.5	1.5
	合計	100.0	100.0	100.0	100.0
信仰なし・心 大切にない	1 議員の選挙で意見を反映させる	37.0	35.8	33.4	23.0
	2 直接に議員に訴える	13.7	19.0	13.5	15.5
	3 役所に訴える	11.0	10.1	8.3	10.0
	4 デモ行進などをして主張する	11.0	7.8	6.1	5.9
	5 新聞などに投稿する	16.4	16.8	19.0	16.3
	6 インターネットで発信する	21.9	31.3	35.6	27.6
	7 意見を反映させることはできない	37.0	36.3	36.2	46.0
	8 その他	5.5	2.2	0.6	1.3
	合計	100.0	100.0	100.0	100.0
その他	1 議員の選挙で意見を反映させる	23.3	10.1	9.5	6.3
	2 直接に議員に訴える	9.6	4.5	4.9	3.8
	3 役所に訴える	6.8	4.5	4.3	1.7
	4 デモ行進などをして主張する		9.8	5.1	2.7
	5 新聞などに投稿する	16.7	31.7	27.1	16.2
	6 インターネットで発信する	36.1	34.1	45.8	21.6
	7 意見を反映させることはできない	8.3	19.5	23.7	29.7
	8 その他	16.7	14.6	3.4	13.5
	合計	100.0	100.0	100.0	100.0

問28 国の政治や経済の問題に対して、あなたの意見を反映させるにはどうしたらよいと思いますか。
いくつでも選んでください。(〇はいくつでも)

(その2)

		郵送	ウェブA	ウェブB	ウェブC
20歳-29歳	1 議員の選挙で意見を反映させる	37.8	37.6	30.1	29.2
	2 直接に議員に訴える	27.0	23.7	22.6	25.7
	3 役所に訴える	18.9	14.0	10.3	14.2
	4 デモ行進などをして主張する	24.3	14.0	12.3	16.8
	5 新聞などに投稿する	21.6	23.7	22.6	21.2
	6 インターネットで発信する	45.9	46.2	44.5	35.4
	7 意見を反映させることはできない	13.5	26.9	33.6	33.6
	8 その他	8.1	2.2	4.8	0.9
	合計	100.0	100.0	100.0	100.0
30歳-39歳	1 議員の選挙で意見を反映させる	39.7	37.4	42.4	32.6
	2 直接に議員に訴える	19.1	18.7	20.3	24.2
	3 役所に訴える	5.9	10.1	16.2	12.1
	4 デモ行進などをして主張する	8.8	6.5	7.0	9.8
	5 新聞などに投稿する	26.5	18.0	16.2	17.4
	6 インターネットで発信する	47.1	33.1	37.3	34.8
	7 意見を反映させることはできない	22.1	37.4	31.0	34.1
	8 その他	7.4	5.0	2.6	1.5
	合計	100.0	100.0	100.0	100.0
40歳-49歳	1 議員の選挙で意見を反映させる	43.4	50.9	42.0	30.3
	2 直接に議員に訴える	22.6	20.4	23.0	14.7
	3 役所に訴える	18.9	13.0	10.0	8.3
	4 デモ行進などをして主張する	1.9	7.4	9.5	4.6
	5 新聞などに投稿する	30.2	29.6	24.0	19.3
	6 インターネットで発信する	47.2	38.0	41.5	30.3
	7 意見を反映させることはできない	13.2	23.1	29.5	44.0
	8 その他	3.8	0.9	2.5	0.9
	合計	100.0	100.0	100.0	100.0
50歳-59歳	1 議員の選挙で意見を反映させる	50.6	53.8	41.5	47.4
	2 直接に議員に訴える	26.0	23.1	15.6	12.9
	3 役所に訴える	24.7	10.6	12.2	8.6
	4 デモ行進などをして主張する	5.2	2.9	2.9	2.6
	5 新聞などに投稿する	24.7	26.9	24.9	24.1
	6 インターネットで発信する	24.7	34.6	33.7	28.4
	7 意見を反映させることはできない	24.7	24.0	35.1	27.6
	8 その他	1.3	2.9	1.0	2.6
	合計	100.0	100.0	100.0	100.0
60歳-69歳	1 議員の選挙で意見を反映させる	58.4	66.4	64.1	52.3
	2 直接に議員に訴える	14.3	16.1	16.7	17.0
	3 役所に訴える	18.2	19.0	5.3	13.1
	4 デモ行進などをして主張する	5.2	8.8	6.1	7.8
	5 新聞などに投稿する	23.4	31.4	28.2	27.5
	6 インターネットで発信する	10.4	26.3	33.5	35.3
	7 意見を反映させることはできない	23.4	21.2	22.0	21.6
	8 その他	7.8	4.4	1.2	4.6
	合計	100.0	100.0	100.0	100.0

問29 支持している政党がありますか。(〇はひとつだけ)

		郵送	ウェブA	ウェブB	ウェブC
男	1 ずっと支持している政党がある	21.2	24.7	22.4	20.2
	2 場合によって支持する政党を変える	41.7	44.1	41.1	32.8
	3 どの政党も支持していない	27.2	23.0	26.5	34.4
	4 関心がない	9.9	8.2	9.9	12.6
	合計	100.0	100.0	100.0	100.0
女	1 ずっと支持している政党がある	18.4	10.8	11.0	10.5
	2 場合によって支持する政党を変える	39.3	44.8	34.0	34.0
	3 どの政党も支持していない	29.4	28.2	38.7	36.3
	4 関心がない	11.0	16.2	16.4	19.3
	その他、D.K.	1.8			
合計	100.0	100.0	100.0	100.0	
20歳-29歳	1 ずっと支持している政党がある	2.7	6.5	13.7	8.8
	2 場合によって支持する政党を変え	24.3	29.0	27.4	22.1
	3 どの政党も支持していない	35.1	32.3	37.0	38.9
	4 関心がない	37.8	32.3	21.9	30.1
	合計	100.0	100.0	100.0	100.0
30歳-39歳	1 ずっと支持している政党がある	14.7	10.8	11.4	9.1
	2 場合によって支持する政党を変え	45.6	43.2	35.4	27.3
	3 どの政党も支持していない	29.4	27.3	36.2	40.9
	4 関心がない	10.3	18.7	17.0	22.7
	合計	100.0	100.0	100.0	100.0
40歳-49歳	1 ずっと支持している政党がある	20.4	14.8	13.5	8.3
	2 場合によって支持する政党を変え	44.4	48.1	41.0	32.1
	3 どの政党も支持していない	27.8	28.7	29.5	39.4
	4 関心がない	7.4	8.3	16.0	20.2
	合計	100.0	100.0	100.0	100.0
50歳-59歳	1 ずっと支持している政党がある	24.7	20.2	14.1	19.8
	2 場合によって支持する政党を変え	32.5	51.0	46.8	39.7
	3 どの政党も支持していない	35.1	26.0	30.7	31.0
	4 関心がない	7.8	2.9	8.3	9.5
	合計	100.0	100.0	100.0	100.0
60歳-69歳	1 ずっと支持している政党がある	26.3	34.3	31.4	27.5
	2 場合によって支持する政党を変え	48.8	48.2	36.7	43.1
	3 どの政党も支持していない	17.5	16.1	27.8	28.1
	4 関心がない	3.8	1.5	4.1	1.3
	その他、D.K.	3.8			
合計	100.0	100.0	100.0	100.0	
信仰あり	1 ずっと支持している政党がある	34.9	30.3	31.8	29.5
	2 場合によって支持する政党を変え	47.6	42.4	33.3	39.8
	3 どの政党も支持していない	11.1	21.2	24.9	26.1
	4 関心がない	6.3	6.1	10.0	4.5
	合計	100.0	100.0	100.0	100.0
信仰なし・心 大切	1 ずっと支持している政党がある	17.4	17.6	15.8	18.5
	2 場合によって支持する政党を変え	40.3	50.8	42.6	39.4
	3 どの政党も支持していない	34.7	24.8	33.1	31.7
	4 関心がない	6.9	6.9	8.5	10.4
	その他、D.K.	0.7			
合計	100.0	100.0	100.0	100.0	
信仰なし・心 大切にない	1 ずっと支持している政党がある	11.0	12.8	12.0	6.7
	2 場合によって支持する政党を変え	32.9	37.4	33.4	23.8
	3 どの政党も支持していない	34.2	27.4	33.1	42.7
	4 関心がない	20.5	22.3	21.5	26.8
	その他、D.K.	1.4			
合計	100.0	100.0	100.0	100.0	
その他	1 ずっと支持している政党がある	19.4	14.6	8.5	16.2
	2 場合によって支持する政党を変え	44.4	39.0	39.0	37.8
	3 どの政党も支持していない	19.4	31.7	42.4	35.1
	4 関心がない	13.9	14.6	10.2	10.8
	その他、D.K.	2.8			
合計	100.0	100.0	100.0	100.0	

F1×F2 性別×年齢層別

		郵送	ウェブA	ウェブB	ウェブC
男	男20-29歳	13.9	14.8	12.8	19.9
	男30-39歳	16.6	23.7	27.1	21.1
	男40-49歳	17.9	20.1	18.7	17.0
	男50-59歳	23.8	17.1	18.8	18.0
	男60-69歳	27.8	24.3	22.6	24.0
	合計	100.0	100.0	100.0	100.0
女	女20-29歳	9.8	17.3	14.7	16.3
	女30-39歳	26.4	24.2	23.4	21.2
	女40-49歳	16.6	17.0	18.8	18.0
	女50-59歳	25.2	18.8	19.7	19.3
	女60-69歳	22.1	22.7	23.4	25.2
	合計	100.0	100.0	100.0	100.0
信仰あり	1 男20-29歳	6.3	6.1	7.5	5.7
	2 男30-39歳	7.9	11.1	9.5	6.8
	3 男40-49歳	9.5	10.1	9.5	10.2
	4 男50-59歳	11.1	10.1	9.5	10.2
	5 男60-69歳	15.9	17.2	17.4	20.5
	7 女20-29歳	3.2	7.1	4.0	5.7
	8 女30-39歳	7.9	13.1	14.4	3.4
	9 女40-49歳	11.1	6.1	8.0	11.4
	10 女50-59歳	15.9	9.1	10.0	14.8
	11 女60-69歳	11.1	10.1	10.4	11.4
	合計	100.0	100.0	100.0	100.0
信仰なし・心 大切	1 男20-29歳	6.9	5.0	4.2	5.8
	2 男30-39歳	4.2	8.0	13.9	9.3
	3 男40-49歳	9.7	10.7	10.8	6.9
	4 男50-59歳	9.0	9.9	12.9	11.6
	5 男60-69歳	13.9	17.2	13.3	13.9
	7 女20-29歳	5.6	7.3	4.4	7.3
	8 女30-39歳	14.6	6.5	7.7	9.3
	9 女40-49歳	9.0	10.3	9.1	8.9
	10 女50-59歳	12.5	11.8	10.0	10.8
	11 女60-69歳	13.9	13.4	13.7	16.2
	性別D.K.	0.7			
合計	100.0	100.0	100.0	100.0	
信仰なし・心 大切にない	1 男20-29歳	6.8	12.8	11.7	17.6
	2 男30-39歳	9.6	20.7	19.6	14.6
	3 男40-49歳	6.8	9.5	9.8	10.5
	4 男50-59歳	19.2	6.7	8.0	7.1
	5 男60-69歳	12.3	5.6	7.4	5.4
	7 女20-29歳	8.2	11.2	10.1	9.6
	8 女30-39歳	16.4	16.8	12.9	13.0
	9 女40-49歳	6.8	6.7	7.4	7.9
	10 女50-59歳	6.8	4.5	6.7	5.9
	11 女60-69歳	6.8	5.6	6.4	8.4
	合計	100.0	100.0	100.0	100.0
その他	1 男20-29歳	5.6	7.3	3.4	2.7
	2 男30-39歳	19.4	7.3	13.6	5.4
	3 男40-49歳	5.6	14.6	10.2	5.4
	4 男50-59歳	5.6	9.8	5.1	2.7
	5 男60-69歳	8.3	4.9	15.3	24.3
	7 女20-29歳	0.0	4.9	15.3	8.1
	8 女30-39歳	13.9	17.1	8.5	18.9
	9 女40-49歳	5.6	4.9	11.9	8.1
	10 女50-59歳	22.2	9.8	8.5	10.8
	11 女60-69歳	11.1	19.5	8.5	13.5
	D.K.	2.8			
合計	100.0	100.0	100.0	100.0	

F3【居住地域】あなたの今の居住地域は次のどれにあたりますか。(○はひとつだけ)

		郵送	ウェブA	ウェブB	ウェブC
男	1 東京都	33.1	40.5	44.0	42.6
	2 神奈川県	25.2	18.4	23.8	24.9
	3 埼玉県	19.9	23.0	16.6	15.8
	4 千葉県	21.2	18.1	15.6	16.7
	その他、D.K.	0.7			
	合計	100.0	100.0	100.0	100.0
女	1 東京都	44.8	42.2	39.8	45.8
	2 神奈川県	20.9	27.4	27.7	27.5
	3 埼玉県	20.9	16.6	15.9	14.1
	4 千葉県	12.3	13.7	16.6	12.7
	その他、D.K.	1.2			
	合計	100.0	100.0	100.0	100.0
20歳-29歳	1 東京都	35.1	43.0	46.6	54.0
	2 神奈川県	37.8	22.6	21.9	18.6
	3 埼玉県	18.9	12.9	15.8	16.8
	4 千葉県	8.1	21.5	15.8	10.6
	合計	100.0	100.0	100.0	100.0
	30歳-39歳	1 東京都	47.1	39.6	43.2
2 神奈川県		22.1	24.5	25.1	26.5
3 埼玉県		14.7	23.0	20.3	14.4
4 千葉県		16.2	12.9	11.4	8.3
合計		100.0	100.0	100.0	100.0
40歳-49歳		1 東京都	44.4	39.8	46.5
	2 神奈川県	16.7	20.4	22.5	26.6
	3 埼玉県	20.4	25.0	16.0	17.4
	4 千葉県	16.7	14.8	15.0	13.8
	その他、D.K.	1.9			
	合計	100.0	100.0	100.0	100.0
50歳-59歳	1 東京都	36.4	45.2	39.5	42.2
	2 神奈川県	18.2	21.2	27.3	29.3
	3 埼玉県	22.1	14.4	15.1	10.3
	4 千葉県	22.1	19.2	18.0	18.1
	その他、D.K.	1.3			
	合計	100.0	100.0	100.0	100.0
60歳-69歳	1 東京都	35.0	40.1	36.7	34.0
	2 神奈川県	25.0	24.1	29.4	28.8
	3 埼玉県	23.8	21.9	13.5	15.7
	4 千葉県	15.0	13.9	20.4	21.6
	その他、D.K.	1.3			
	合計	100.0	100.0	100.0	100.0
信仰あり	1 東京都	44.4	43.4	44.3	56.8
	2 神奈川県	15.9	23.2	21.4	25.0
	3 埼玉県	22.2	18.2	16.4	10.2
	4 千葉県	15.9	15.2	17.9	8.0
	その他、D.K.	1.6			
	合計	100.0	100.0	100.0	100.0
信仰なし・心 大切	1 東京都	41.0	39.7	40.5	41.7
	2 神奈川県	24.3	22.9	26.6	25.1
	3 埼玉県	18.1	22.1	14.3	16.6
	4 千葉県	16.7	15.3	18.5	16.6
	合計	100.0	100.0	100.0	100.0
	信仰なし・心 大切にない	1 東京都	32.9	41.9	41.4
2 神奈川県		23.3	21.8	27.3	26.8
3 埼玉県		20.5	19.6	19.3	15.9
4 千葉県		20.5	16.8	12.0	15.1
その他、D.K.		2.7			
合計		100.0	100.0	100.0	100.0
その他	1 東京都	38.9	43.9	50.8	43.2
	2 神奈川県	27.8	24.4	22.0	32.4
	3 埼玉県	25.0	12.2	15.3	8.1
	4 千葉県	8.3	19.5	11.9	16.2
	合計	100.0	100.0	100.0	100.0

F4 [同居家族] 一緒にお住まいの家族は何人ですか。(〇はひとつだけ)
(その1)

		郵送	ウェブA	ウェブB	ウェブC					
		郵送	ウェブA	ウェブB	ウェブC	郵送	ウェブA	ウェブB	ウェブC	
男	1 1人(あなただけ)	19.9	13.8	19.3	21.5	1	19.9	13.8	19.3	21.5
	2 2人(あなたともう一人)	19.2	18.8	23.5	27.8	2+3	43.7	41.8	49.1	49.8
	3 3人(あなたを含めて)	24.5	23.0	25.7	22.1	4+5+6	35.8	44.4	31.5	28.7
	4 4人(あなたを含めて)	23.8	30.6	19.9	20.2					
	5 5人(あなたを含めて)	7.9	8.9	8.0	6.0					
	6 6人以上(あなたを含めて)	4.0	4.9	3.6	2.5					
	その他、D.K.	0.7								
	合計	100.0	100.0	100.0	100.0					
女	1 1人(あなただけ)	10.4	3.2	11.0	16.0	1	10.4	3.2	11.0	16.0
	2 2人(あなたともう一人)	28.2	25.3	33.5	32.4	2+3	52.1	56.3	60.9	56.5
	3 3人(あなたを含めて)	23.9	31.0	27.3	24.2	4+5+6	36.8	40.4	28.2	27.5
	4 4人(あなたを含めて)	22.7	26.4	20.3	20.3					
	5 5人(あなたを含めて)	10.4	10.5	5.4	4.9					
	6 6人以上(あなたを含めて)	3.7	3.6	2.5	2.3					
	その他、D.K.	0.6								
	合計	100.0	100.0	100.0	100.0					
信仰あり	1 1人(あなただけ)	19.0	11.1	15.4	12.5	1	19.0	11.1	15.4	12.5
	2 2人(あなたともう一人)	25.4	21.2	31.8	39.8	2+3	54.0	46.5	59.7	61.4
	3 3人(あなたを含めて)	28.6	25.3	27.9	21.6	4+5+6	27.0	42.4	24.9	26.1
	4 4人(あなたを含めて)	20.6	28.3	12.9	17.0					
	5 5人(あなたを含めて)	6.3	11.1	6.0	5.7					
	6 6人以上(あなたを含めて)		3.0	6.0	3.4					
	その他、D.K.									
	合計	100.0	100.0	100.0	100.0					
信仰なし・心	1 1人(あなただけ)	10.4	7.3	13.1	16.6	1	10.4	7.3	13.1	16.6
	2 2人(あなたともう一人)	25.0	25.2	29.3	31.7	2+3	49.3	52.3	55.5	56.4
	3 3人(あなたを含めて)	24.3	27.1	26.2	24.7	4+5+6	38.9	40.5	31.4	27.0
	4 4人(あなたを含めて)	25.7	25.2	21.2	18.9					
	5 5人(あなたを含めて)	9.7	11.8	7.7	5.4					
	6 6人以上(あなたを含めて)	3.5	3.4	2.5	2.7					
	その他、D.K.	1.4								
	合計	100.0	100.0	100.0	100.0					
信仰なし・心	1 1人(あなただけ)	16.4	10.1	19.0	24.3	1	16.4	10.1	19.0	24.3
	2 2人(あなたともう一人)	23.3	17.9	23.9	23.0	2+3	42.5	45.8	49.1	45.2
	3 3人(あなたを含めて)	19.2	27.9	25.2	22.2	4+5+6	41.1	44.1	31.9	30.5
	4 4人(あなたを含めて)	26.0	30.7	22.7	23.0					
	5 5人(あなたを含めて)	6.8	7.3	6.7	5.9					
	6 6人以上(あなたを含めて)	8.2	6.1	2.5	1.7					
	その他、D.K.									
	合計	100.0	100.0	100.0	100.0					
その他	1 1人(あなただけ)	22.2	7.3	16.9	13.5	1	22.2	7.3	16.9	13.5
	2 2人(あなたともう一人)	19.4	19.5	27.1	40.5	2+3	44.4	43.9	57.6	62.2
	3 3人(あなたを含めて)	25.0	24.4	30.5	21.6	4+5+6	33.3	48.8	25.4	24.3
	4 4人(あなたを含めて)	11.1	41.5	20.3	18.9					
	5 5人(あなたを含めて)	16.7	2.4	3.4	2.7					
	6 6人以上(あなたを含めて)	5.6	4.9	1.7	2.7					
	その他、D.K.									
	合計	100.0	100.0	100.0	100.0					

F4 [同居家族] 一緒にお住まいの家族は何人ですか。(〇はひとつだけ)
(その2)

		郵送	ウェブA	ウェブB	ウェブC			郵送	ウェブA	ウェブB	ウェブC
20歳-29歳	1 1人(あなただけ)	29.7	11.8	29.5	37.2	1	29.7	11.8	29.5	37.2	
	2 2人(あなたと同居一人)	8.1	6.5	19.9	13.3	2+3	32.4	39.8	41.1	31.0	
	3 3人(あなたを含めて)	24.3	33.3	21.2	17.7	4+5+6	37.8	48.4	29.5	31.9	
	4 4人(あなたを含めて)	29.7	37.6	19.2	23.0						
	5 5人(あなたを含めて)	8.1	7.5	8.2	5.3						
	6 6人以上(あなたを含めて)		3.2	2.1	3.5						
	合計	100.0	100.0	100.0	100.0						
30歳-39歳	1 1人(あなただけ)	17.6	10.1	20.3	25.8	1	17.6	10.1	20.3	25.8	
	2 2人(あなたと同居一人)	23.5	15.8	18.1	21.2	2+3	47.1	43.2	50.6	50.0	
	3 3人(あなたを含めて)	23.5	27.3	32.5	28.8	4+5+6	35.3	46.8	29.2	24.2	
	4 4人(あなたを含めて)	20.6	33.8	22.5	19.7						
	5 5人(あなたを含めて)	8.8	8.6	4.1	3.0						
	6 6人以上(あなたを含めて)	5.9	4.3	2.6	1.5						
	合計	100.0	100.0	100.0	100.0						
40歳-49歳	1 1人(あなただけ)	14.8	9.3	13.0	13.8	1	14.8	9.3	13.0	13.8	
	2 2人(あなたと同居一人)	11.1	13.0	21.5	22.0	2+3	33.3	31.5	43.0	47.7	
	3 3人(あなたを含めて)	22.2	18.5	21.5	25.7	4+5+6	51.9	59.3	44.0	38.5	
	4 4人(あなたを含めて)	29.6	37.0	30.0	25.7						
	5 5人(あなたを含めて)	14.8	16.7	9.5	10.1						
	6 6人以上(あなたを含めて)	7.4	5.6	4.5	2.8						
	合計	100.0	100.0	100.0	100.0						
50歳-59歳	1 1人(あなただけ)	7.8	8.7	11.2	10.3	1	7.8	8.7	11.2	10.3	
	2 2人(あなたと同居一人)	18.2	14.4	22.9	32.8	2+3	54.5	45.2	51.2	56.9	
	3 3人(あなたを含めて)	36.4	30.8	28.3	24.1	4+5+6	36.4	46.2	37.6	32.8	
	4 4人(あなたを含めて)	22.1	26.9	22.0	25.9						
	5 5人(あなたを含めて)	10.4	12.5	12.2	6.0						
	6 6人以上(あなたを含めて)	3.9	6.7	3.4	0.9						
	その他、D.K.	1.3									
合計	100.0	100.0	100.0	100.0							
60歳-69歳	1 1人(あなただけ)	12.5	5.1	7.8	9.2	1	12.5	5.1	7.8	9.2	
	2 2人(あなたと同居一人)	46.3	51.1	53.5	53.6	2+3	60.0	76.6	78.8	73.2	
	3 3人(あなたを含めて)	13.8	25.5	25.3	19.6	4+5+6	26.3	18.2	13.5	17.6	
	4 4人(あなたを含めて)	18.8	11.7	8.2	10.5						
	5 5人(あなたを含めて)	5.0	4.4	2.4	3.9						
	6 6人以上(あなたを含めて)	2.5	2.2	2.9	3.3						
	その他、D.K.	1.3									
合計	100.0	100.0	100.0	100.0							

F5 [職業](〇はひとつだけ)
(その1)

		郵送	ウェブA	ウェブB	ウェブC
男	1 自営業主・家族従業者	20.5	18.1	11.1	12.3
	2 雇用(経営・管理・専門・技術)	30.5	32.6	36.6	29.3
	3 雇用(事務・技能・労務など)	26.5	28.0	30.1	27.8
	4 アルバイト(パートも含む)	5.3	2.6	4.1	6.9
	5 専業主婦			0.2	
	6 退職・家事手伝い・無職	13.2	11.2	12.5	16.4
	7 学生	3.3	4.6	3.6	5.4
	0 その他	0.7	3.0	1.7	1.9
	合計	100.0	100.0	100.0	100.0
女	1 自営業主・家族従業者	12.9	5.8	4.1	2.9
	2 雇用(経営・管理・専門・技術)	7.4	4.7	8.7	4.2
	3 雇用(事務・技能・労務など)	20.2	13.0	18.2	18.6
	4 アルバイト(パートも含む)	22.1	24.2	14.7	20.9
	5 専業主婦	30.7	44.4	46.0	41.8
	6 退職・家事手伝い・無職	3.1	2.2	3.9	5.6
	7 学生	2.5	4.3	2.7	3.9
	0 その他	0.6	1.4	1.7	2.0
	D.K.	0.6			
合計	100.0	100.0	100.0	100.0	
信仰あり	1 自営業主・家族従業者	23.8	18.2	10.4	17.0
	2 雇用(経営・管理・専門・技術)	14.3	13.1	23.9	14.8
	3 雇用(事務・技能・労務など)	23.8	17.2	21.9	12.5
	4 アルバイト(パートも含む)	11.1	8.1	9.0	10.2
	5 専業主婦	12.7	27.3	19.4	23.9
	6 退職・家事手伝い・無職	9.5	8.1	9.5	14.8
	7 学生	3.2	5.1	3.0	3.4
	0 その他	1.6	3.0	3.0	3.4
	合計	100.0	100.0	100.0	100.0
信仰なし・心	1 自営業主・家族従業者	16.7	11.5	9.8	5.0
	2 雇用(経営・管理・専門・技術)	21.5	18.7	24.3	17.4
	3 雇用(事務・技能・労務など)	18.1	19.1	23.1	23.9
	4 アルバイト(パートも含む)	12.5	16.8	8.7	12.7
	5 専業主婦	22.2	21.4	22.7	23.9
	6 退職・家事手伝い・無職	5.6	6.9	8.9	11.2
	7 学生	2.1	3.4	1.0	4.2
	0 その他	0.7	2.3	1.5	1.5
	D.K.	0.7			
合計	100.0	100.0	100.0	100.0	
信仰なし・心	1 自営業主・家族従業者	12.3	10.1	4.0	7.5
	2 雇用(経営・管理・専門・技術)	19.2	22.9	24.5	19.7
	3 雇用(事務・技能・労務など)	30.1	25.1	28.8	25.5
	4 アルバイト(パートも含む)	19.2	10.6	8.0	17.2
	5 専業主婦	6.8	17.3	20.6	15.9
	6 退職・家事手伝い・無職	8.2	6.1	7.1	7.5
	7 学生	4.1	6.1	6.4	5.9
	0 その他		1.7	0.6	0.8
	合計	100.0	100.0	100.0	100.0
その他	1 自営業主・家族従業者	11.1	12.2	6.8	5.4
	2 雇用(経営・管理・専門・技術)	11.1	22.0	18.6	2.7
	3 雇用(事務・技能・労務など)	30.6	22.0	25.4	29.7
	4 アルバイト(パートも含む)	13.9	9.8	15.3	8.1
	5 専業主婦	16.7	22.0	13.6	18.9
	6 退職・家事手伝い・無職	13.9	7.3	11.9	24.3
	7 学生	2.8	2.4	3.4	2.7
	0 その他		2.4	5.1	8.1
	合計	100.0	100.0	100.0	100.0

F5 [職業](○はひとつだけ)
(その2)

		郵送	ウェブA	ウェブB	ウェブC
20歳-29歳	1 自営業主・家族従業者	5.4	3.2	2.7	4.4
	2 雇用(経営・管理・専門・技術)	29.7	20.4	17.1	16.8
	3 雇用(事務・技能・労務など)	24.3	30.1	35.6	28.3
	4 アルバイト(パートも含む)	10.8	12.9	7.5	15.9
	5 専業主婦	2.7	4.3	8.2	5.3
	6 退職・家事手伝い・無職	2.7	1.1	5.5	3.5
	7 学生	24.3	26.9	22.6	25.7
	0 その他		1.1	0.7	
	合計	100.0	100.0	100.0	100.0
30歳-39歳	1 自営業主・家族従業者	13.2	8.6	4.1	4.5
	2 雇用(経営・管理・専門・技術)	14.7	16.5	30.3	20.5
	3 雇用(事務・技能・労務など)	42.6	32.4	41.3	38.6
	4 アルバイト(パートも含む)	10.3	12.9	5.2	13.6
	5 専業主婦	14.7	23.7	16.6	15.2
	6 退職・家事手伝い・無職	4.4	3.6	1.5	6.8
	7 学生		0.7	0.4	
	0 その他		1.4	0.7	0.8
	合計	100.0	100.0	100.0	100.0
40歳-49歳	1 自営業主・家族従業者	13.0	16.7	5.5	11.0
	2 雇用(経営・管理・専門・技術)	24.1	24.1	37.0	21.1
	3 雇用(事務・技能・労務など)	22.2	25.0	22.5	29.4
	4 アルバイト(パートも含む)	24.1	17.6	10.5	15.6
	5 専業主婦	13.0	13.9	18.5	15.6
	6 退職・家事手伝い・無職	1.9	1.9	3.5	4.6
	0 その他	1.9	0.9	2.5	2.8
	合計	100.0	100.0	100.0	100.0
	50歳-59歳	1 自営業主・家族従業者	20.8	17.3	11.2
2 雇用(経営・管理・専門・技術)		19.5	28.8	27.3	21.6
3 雇用(事務・技能・労務など)		22.1	9.6	17.1	15.5
4 アルバイト(パートも含む)		11.7	16.3	11.7	15.5
5 専業主婦		19.5	24.0	25.4	28.4
6 退職・家事手伝い・無職		5.2	1.9	5.9	6.0
0 その他		1.3	1.9	1.5	1.7
合計		100.0	100.0	100.0	100.0
60歳-69歳		1 自営業主・家族従業者	22.5	14.6	14.7
	2 雇用(経営・管理・専門・技術)	11.3	10.2	7.8	7.8
	3 雇用(事務・技能・労務など)	8.8	8.0	8.2	7.8
	4 アルバイト(パートも含む)	13.8	6.6	10.2	9.8
	5 専業主婦	22.5	33.6	31.4	34.0
	6 退職・家事手伝い・無職	20.0	21.9	24.9	28.8
	0 その他		5.1	2.9	3.9
	D.K.	1.3			
	合計	100.0	100.0	100.0	100.0

F6 [学歴] (在学中、中途退学も卒業と同じとしてください)(○はひとつだけ)

		郵送	ウェブA	ウェブB	ウェブC
男	1 小学校・中学校	7.3	1.0	1.0	1.3
	2 高等学校(旧制中学)	27.2	18.4	14.0	20.2
	3 専門学校・短大(旧制高等学校)	12.6	12.5	11.3	11.0
	4 大学・大学院	52.3	67.4	73.6	67.5
	0 その他		0.7		
	D.K.	0.7			
	合計	100.0	100.0	100.0	100.0
女	1 小学校・中学校	4.3	0.7		1.6
	2 高等学校(旧制中学)	33.1	23.8	24.8	22.5
	3 専門学校・短大(旧制高等学校)	31.9	36.8	31.7	37.6
	4 大学・大学院	27.6	38.6	43.5	37.9
	0 その他				0.3
	D.K.	3.1			
	合計	100.0	100.0	100.0	100.0
20歳-29歳	1 小学校・中学校			1.4	1.8
	2 高等学校(旧制中学)	10.8	9.7	8.2	12.4
	3 専門学校・短大(旧制高等学校)	18.9	16.1	15.1	15.9
	4 大学・大学院	70.3	73.1	75.3	69.9
	0 その他		1.1		
	D.K.				
	合計	100.0	100.0	100.0	100.0
30歳-39歳	1 小学校・中学校		2.2	0.7	
	2 高等学校(旧制中学)	27.9	18.7	14.4	18.2
	3 専門学校・短大(旧制高等学校)	26.5	36.7	25.5	32.6
	4 大学・大学院	44.1	42.4	59.4	48.5
	0 その他				0.8
	D.K.	1.5			
	合計	100.0	100.0	100.0	100.0
40歳-49歳	1 小学校・中学校	1.9			1.8
	2 高等学校(旧制中学)	27.8	19.4	19.5	17.4
	3 専門学校・短大(旧制高等学校)	25.9	26.9	26.5	25.7
	4 大学・大学院	42.6	53.7	54.0	55.0
	0 その他		1.9		
	D.K.				
	合計	100.0	100.0	100.0	100.0
50歳-59歳	1 小学校・中学校	2.6		0.5	0.9
	2 高等学校(旧制中学)	31.2	21.2	18.0	20.7
	3 専門学校・短大(旧制高等学校)	24.7	23.1	20.0	29.3
	4 大学・大学院	37.7	54.8	61.5	49.1
	0 その他		1.0		
	D.K.	3.9			
	合計	100.0	100.0	100.0	100.0
60歳-69歳	1 小学校・中学校	20.0	1.5	0.4	2.6
	2 高等学校(旧制中学)	42.5	32.1	30.6	34.0
	3 専門学校・短大(旧制高等学校)	16.3	15.3	13.9	17.6
	4 大学・大学院	20.0	51.1	55.1	45.8
	0 その他		1.3		
	D.K.				
	合計	100.0	100.0	100.0	100.0
信仰あり	1 小学校・中学校	6.3	1.0	0.5	1.1
	2 高等学校(旧制中学)	33.3	21.2	21.4	21.6
	3 専門学校・短大(旧制高等学校)	17.5	23.2	12.4	17.0
	4 大学・大学院	41.3	54.5	65.7	60.2
	0 その他		1.6		
	D.K.				
	合計	100.0	100.0	100.0	100.0
信仰なし・心	1 小学校・中学校	4.9	1.1	0.6	1.2
	2 高等学校(旧制中学)	27.8	20.2	18.3	20.1
	3 専門学校・短大(旧制高等学校)	26.4	20.2	21.0	27.0
	4 大学・大学院	39.6	58.0	60.1	51.7
	0 その他		0.4		
	D.K.	1.4			
	合計	100.0	100.0	100.0	100.0
信仰なし・心	1 小学校・中学校	8.2	0.6	0.6	2.1
	2 高等学校(旧制中学)	31.5	22.9	19.0	23.4
	3 専門学校・短大(旧制高等学校)	19.2	30.2	23.9	22.2
	4 大学・大学院	41.1	45.8	56.4	51.9
	0 その他		0.6		0.4
	D.K.				
	合計	100.0	100.0	100.0	100.0
その他	1 小学校・中学校	5.6			
	2 高等学校(旧制中学)	33.3	17.1	15.3	16.2
	3 専門学校・短大(旧制高等学校)	22.2	24.4	25.4	32.4
	4 大学・大学院	30.6	58.5	59.3	51.4
	0 その他		8.3		
	D.K.				
	合計	100.0	100.0	100.0	100.0

F7 あなたにとって、この調査は回答しやすかったですか。(〇はひとつだけ)

		郵送	ウェブA	ウェブB	ウェブC
男	1 回答しやすかった	51.7	65.8	56.5	58.0
	2 回答しにくかった	17.9	19.4	24.0	25.9
	3 どちらともいえない	30.5	14.8	19.5	16.1
	合計	100.0	100.0	100.0	100.0
女	1 回答しやすかった	40.5	58.5	59.6	55.2
	2 回答しにくかった	23.3	22.4	22.6	23.5
	3 どちらともいえない	35.6	19.1	17.8	21.2
	その他、D.K.	0.6			
	合計	100.0	100.0	100.0	100.0
20歳-29歳	1 回答しやすかった	59.5	51.6	56.8	57.5
	2 回答しにくかった	16.2	24.7	27.4	23.9
	3 どちらともいえない	24.3	23.7	15.8	18.6
	合計	100.0	100.0	100.0	100.0
30歳-39歳	1 回答しやすかった	45.6	56.1	54.6	47.0
	2 回答しにくかった	22.1	24.5	28.4	30.3
	3 どちらともいえない	32.4	19.4	17.0	22.7
	合計	100.0	100.0	100.0	100.0
40歳-49歳	1 回答しやすかった	40.7	58.3	60.5	47.7
	2 回答しにくかった	27.8	18.5	22.5	25.7
	3 どちらともいえない	31.5	23.1	17.0	26.6
	合計	100.0	100.0	100.0	100.0
50歳-59歳	1 回答しやすかった	40.3	69.2	56.1	62.9
	2 回答しにくかった	18.2	20.2	22.0	19.8
	3 どちらともいえない	41.6	10.6	22.0	17.2
	合計	100.0	100.0	100.0	100.0
60歳-69歳	1 回答しやすかった	48.8	73.7	61.6	66.0
	2 回答しにくかった	18.8	16.8	17.1	23.5
	3 どちらともいえない	31.3	9.5	21.2	10.5
	その他、D.K.	1.3			
	合計	100.0	100.0	100.0	100.0
信仰あり	1 回答しやすかった	54.0	67.7	62.2	71.6
	2 回答しにくかった	20.6	16.2	19.4	14.8
	3 どちらともいえない	25.4	16.2	18.4	13.6
	合計	100.0	100.0	100.0	100.0
信仰なし・心	1 回答しやすかった	45.8	67.2	59.7	65.6
	2 回答しにくかった	18.8	17.6	22.7	17.0
	3 どちらともいえない	34.7	15.3	17.7	17.4
	その他、D.K.	0.7			
	合計	100.0	100.0	100.0	100.0
信仰なし・心	1 回答しやすかった	41.1	57.0	56.1	45.6
	2 回答しにくかった	23.3	25.7	26.1	33.1
	3 どちらともいえない	35.6	17.3	17.8	21.3
	合計	100.0	100.0	100.0	100.0
その他	1 回答しやすかった	41.7	41.5	39.0	29.7
	2 回答しにくかった	22.2	31.7	27.1	48.6
	3 どちらともいえない	36.1	26.8	33.9	21.6
	合計	100.0	100.0	100.0	100.0

ウェブF8 いまこのアンケートに回答している場所はどこですか。(ひとつだけ)

		郵送	ウェブA	ウェブB	ウェブC	
男	1 自宅		87.5	79.6	83.9	
	2 職場		12.2	19.0	13.6	
	3 ネットカフェ			0.2	0.3	
	4 学校		0.3	0.3	0.9	
	5 その他			0.9	1.3	
	合計		100.0	100.0	100.0	
女	1 自宅		96.4	92.1	90.8	
	2 職場		3.6	7.0	7.2	
	4 学校			0.2	1.0	
	5 その他			0.6	1.0	
	合計		100.0	100.0	100.0	
	20歳-29歳	1 自宅		91.4	79.5	85.0
2 職場			7.5	17.1	7.1	
4 学校			1.1	2.1	5.3	
5 その他				1.4	2.7	
合計			100.0	100.0	100.0	
30歳-39歳		1 自宅		89.9	78.2	86.4
	2 職場		10.1	20.7	12.9	
	3 ネットカフェ				0.8	
	5 その他			1.1		
	合計		100.0	100.0	100.0	
	40歳-49歳	1 自宅		89.8	84.5	78.0
2 職場			10.2	15.0	19.3	
5 その他				0.5	2.8	
合計			100.0	100.0	100.0	
50歳-59歳		1 自宅		91.3	88.8	90.5
		2 職場		8.7	9.8	9.5
	3 ネットカフェ			0.5		
	5 その他			1.0		
	合計		100.0	100.0	100.0	
	60歳-69歳	1 自宅		95.6	94.3	94.1
2 職場			4.4	5.7	5.2	
5 その他					0.7	
合計			100.0	100.0	100.0	
信仰あり		1 自宅		91.9	86.1	87.5
		2 職場		7.1	12.9	10.2
	3 ネットカフェ		1.0	0.5	1.1	
	5 その他			0.5	1.1	
	合計		100.0	100.0	100.0	
	信仰なし・心 大切	1 自宅		88.5	85.4	88.0
2 職場			11.5	13.7	10.0	
3 ネットカフェ				0.2	0.4	
4 学校					1.2	
5 その他				0.6	0.4	
合計			100.0	100.0	100.0	
信仰なし・心 大切でない	1 自宅		95.5	84.7	87.4	
	2 職場		4.5	13.8	10.5	
	3 ネットカフェ			0.6	0.8	
	5 その他			0.9	1.3	
	合計		100.0	100.0	100.0	
	その他	1 自宅		95.1	84.7	81.1
2 職場			4.9	13.6	13.5	
5 その他				1.7	5.4	
合計			100.0	100.0	100.0	

郵送F8 この調査とほぼ同じ内容の調査に回答したことがありますか。(○はひとつだけ)
=ウェブF9

		郵送	ウェブA	ウェブB	ウェブC
男	1 ない	92.1	96.1	94.0	95.6
	2 インターネットで答えたことがある		2.0	4.1	2.5
	3 郵送の調査で回答したことがある	3.3		0.3	
	5 わからない	4.6	2.0	1.5	1.9
	合計	100.0	100.0	100.0	100.0
女	1 ない	94.5	97.8	96.3	96.4
	2 インターネットで答えたことがある	1.2	1.8	2.3	1.3
	3 郵送の調査で回答したことがある	3.1	0.4		
	4 面接調査を受けたことがある			0.2	
	5 わからない	0.6		1.2	2.3
	D.K.	0.6			
合計	100.0	100.0	100.0	100.0	
20歳-29歳	1 ない	91.9	98.9	93.8	95.6
	2 インターネットで答えたことがある		1.1	4.1	0.9
	3 郵送の調査で回答したことがある	2.7			
	5 わからない	5.4		2.1	3.5
	合計	100.0	100.0	100.0	100.0
30歳-39歳	1 ない	94.1	97.1	97.0	94.7
	2 インターネットで答えたことがある	1.5	0.7	2.6	3.0
	3 郵送の調査で回答したことがある	1.5		0.4	
	5 わからない	2.9	2.2		2.3
	合計	100.0	100.0	100.0	100.0
40歳-49歳	1 ない	96.3	98.1	97.5	99.1
	2 インターネットで答えたことがある		0.9	1.5	0.9
	3 郵送の調査で回答したことがある	1.9			
	5 わからない	1.9	0.9	1.0	
	合計	100.0	100.0	100.0	100.0
50歳-59歳	1 ない	90.9	95.2	94.1	95.7
	2 インターネットで答えたことがある	1.3	3.8	3.9	2.6
	3 郵送の調査で回答したことがある	3.9	1.0		
	5 わからない	3.9		2.0	1.7
	合計	100.0	100.0	100.0	100.0
60歳-69歳	1 ない	93.8	95.6	92.2	95.4
	2 インターネットで答えたことがある		2.9	4.5	2.0
	3 郵送の調査で回答したことがある	5.0		0.4	
	4 面接調査を受けたことがある			0.4	
	5 わからない		1.5	2.4	2.6
	D.K.	1.3			
合計	100.0	100.0	100.0	100.0	
信仰あり	1 ない	95.2	96.0	95.0	94.3
	2 インターネットで答えたことがある	1.6	4.0	2.0	3.4
	3 郵送の調査で回答したことがある			0.5	
	4 面接調査を受けたことがある			0.5	
	5 わからない	3.2		2.0	2.3
合計	100.0	100.0	100.0	100.0	
信仰なし・心 大切	1 ない	93.1	96.9	95.2	97.7
	2 インターネットで答えたことがある		1.9	3.7	1.5
	3 郵送の調査で回答したことがある	4.9			
	5 わからない	1.4	1.1	1.0	0.8
	D.K.	0.7			
合計	100.0	100.0	100.0	100.0	
信仰なし・心 大切にない	1 ない	93.2	96.6	94.8	95.0
	2 インターネットで答えたことがある	1.4	1.1	3.1	1.7
	3 郵送の調査で回答したことがある		0.6	0.3	
	5 わからない	5.5	1.7	1.8	3.3
	合計	100.0	100.0	100.0	100.0
その他	1 ない	91.7	100.0	94.9	94.6
	2 インターネットで答えたことがある			5.1	2.7
	3 郵送の調査で回答したことがある	8.3			
	5 わからない				2.7
	合計	100.0	100.0	100.0	100.0

郵送F9 かりにこの調査をインターネットを使ってお願いしたならば、回答にご協力いただけるでしょうか。
(○はひとつだけ)

		郵送	ウェブA	ウェブB	ウェブC	郵送調査 インターネット利用中	
男	1 協力するだろう	27.2				1	36.8
	2 協力しないだろう	33.8				2	27.4
	3 わからない	37.7				3	35.8
	D.K.	1.3					
	合計	100.0					
女	1 協力するだろう	23.3				1	31.1
	2 協力しないだろう	46.0				2	38.7
	3 わからない	30.7				3	29.2
	合計	100.0					
20歳-29歳	1 協力するだろう	35.1				1	40.6
	2 協力しないだろう	37.8				2	34.4
	3 わからない	27.0				3	25.0
	合計	100.0					
30歳-39歳	1 協力するだろう	30.9				1	33.3
	2 協力しないだろう	32.4				2	33.3
	3 わからない	36.8				3	33.3
	合計	100.0					
40歳-49歳	1 協力するだろう	33.3				1	37.2
	2 協力しないだろう	35.2				2	32.6
	3 わからない	29.6				3	30.2
	その他、D.K.	1.9					
	合計	100.0					
50歳-59歳	1 協力するだろう	24.7				1	36.7
	2 協力しないだろう	35.1				2	24.5
	3 わからない	39.0				3	38.8
	その他、D.K.	1.3					
	合計	100.0					
60歳-69歳	1 協力するだろう	10.0				1	21.2
	2 協力しないだろう	56.3				2	45.5
	3 わからない	33.8				3	33.3
	合計	100.0					
信仰あり	1 協力するだろう	30.2				1	38.1
	2 協力しないだろう	39.7				2	33.3
	3 わからない	30.2				3	28.6
	合計	100.0					
信仰なし・心 大切	1 協力するだろう	65.1				1	35.2
	2 協力しないだろう	38.9				2	35.2
	3 わからない	31.9				3	29.5
	その他、D.K.	0.7					
	合計	100.0					
信仰なし・心 大切にない	1 協力するだろう	15.1				1	24.4
	2 協力しないだろう	39.7				2	31.1
	3 わからない	43.8				3	44.4
	その他、D.K.	1.4					
	合計	100.0					
その他	1 協力するだろう	22.2				1	42.1
	2 協力しないだろう	47.2				2	26.3
	3 わからない	30.6				3	31.6
	合計	100.0					

ウェブF10 かりにこの調査を郵送でお願いしたならば、回答にご協力いただけるでしょうか。(ひとつだけ)

		郵送	ウェブA	ウェブB	ウェブC
男	1 協力するだろう		72.7	79.1	78.5
	2 協力しないだろう		11.2	8.2	8.2
	3 わからない		16.1	12.7	13.2
	合計		100.0	100.0	100.0
女	1 協力するだろう		70.8	81.0	76.5
	2 協力しないだろう		9.7	4.8	7.5
	3 わからない		19.5	14.3	16.0
	合計		100.0	100.0	100.0
20歳-29歳	1 協力するだろう		59.1	79.5	72.6
	2 協力しないだろう		18.3	8.2	11.5
	3 わからない		22.6	12.3	15.9
	合計		100.0	100.0	100.0
30歳-39歳	1 協力するだろう		74.1	79.3	75.8
	2 協力しないだろう		7.9	4.4	6.8
	3 わからない		18.0	16.2	17.4
	合計		100.0	100.0	100.0
40歳-49歳	1 協力するだろう		76.9	82.0	75.2
	2 協力しないだろう		6.5	6.0	10.1
	3 わからない		16.7	12.0	14.7
	合計		100.0	100.0	100.0
50歳-59歳	1 協力するだろう		72.1	74.1	77.6
	2 協力しないだろう		12.5	10.2	7.8
	3 わからない		15.4	15.6	14.7
	合計		100.0	100.0	100.0
60歳-69歳	1 協力するだろう		73.7	84.1	84.3
	2 協力しないだろう		9.5	5.7	4.6
	3 わからない		16.8	10.2	11.1
	合計		100.0	100.0	100.0
信仰あり	1 協力するだろう		73.7	81.6	87.5
	2 協力しないだろう		10.1	5.5	2.3
	3 わからない		16.2	12.9	10.2
	合計		100.0	100.0	100.0
信仰なし・心 大切	1 協力するだろう		77.1	81.3	81.5
	2 協力しないだろう		7.3	6.4	8.1
	3 わからない		15.6	12.3	10.4
	合計		100.0	100.0	100.0
信仰なし・心 大切にない	1 協力するだろう		67.0	76.7	71.1
	2 協力しないだろう		15.1	8.3	10.5
	3 わからない		17.9	15.0	18.4
	合計		100.0	100.0	100.0
その他	1 協力するだろう		53.7	81.4	67.6
	2 協力しないだろう		12.2	3.4	2.7
	3 わからない		34.1	15.3	29.7
	合計		100.0	100.0	100.0

郵送F10 毎週、土曜日と日曜日は在宅していることが多いですか。(〇はひとつだけ)

=ウェブF11

		郵送	ウェブA	ウェブB	ウェブC
男	1 在宅していることが多い	26.5	44.4	43.2	45.1
	2 半分くらいは在宅している	47.7	46.1	48.8	43.5
	3 ほとんど在宅していない	24.5	9.5	8.0	11.4
	D.K.	1.3			
	合計	100.0	100.0	100.0	100.0
女	1 在宅していることが多い	23.3	32.5	45.3	37.6
	2 半分くらいは在宅している	53.4	56.3	46.4	51.6
	3 ほとんど在宅していない	23.3	11.2	8.3	10.8
	合計	100.0	100.0	100.0	100.0
20歳-29歳	1 在宅していることが多い	13.5	20.4	38.4	36.3
	2 半分くらいは在宅している	51.4	63.4	51.4	46.9
	3 ほとんど在宅していない	35.1	16.1	10.3	16.8
	合計	100.0	100.0	100.0	100.0
30歳-39歳	1 在宅していることが多い	17.6	36.0	33.6	31.8
	2 半分くらいは在宅している	58.8	52.5	57.9	56.1
	3 ほとんど在宅していない	23.5	11.5	8.5	12.1
	合計	100.0	100.0	100.0	100.0
40歳-49歳	1 在宅していることが多い	29.6	32.4	40.5	35.8
	2 半分くらいは在宅している	46.3	55.6	47.5	50.5
	3 ほとんど在宅していない	22.2	12.0	12.0	13.8
	その他、D.K.	1.9			
	合計	100.0	100.0	100.0	100.0
50歳-59歳	1 在宅していることが多い	28.6	48.1	46.8	44.8
	2 半分くらいは在宅している	48.1	47.1	45.4	47.4
	3 ほとんど在宅していない	22.1	4.8	7.8	7.8
	その他、D.K.	1.3			
	合計	100.0	100.0	100.0	100.0
60歳-69歳	1 在宅していることが多い	28.8	51.8	60.0	54.9
	2 半分くらいは在宅している	47.5	40.1	36.3	38.6
	3 ほとんど在宅していない	23.8	8.0	3.7	6.5
	合計	100.0	100.0	100.0	100.0
信仰あり	1 在宅していることが多い	25.4	34.3	38.3	42.0
	2 半分くらいは在宅している	47.6	55.6	52.7	46.6
	3 ほとんど在宅していない	27.0	10.1	9.0	11.4
	合計	100.0	100.0	100.0	100.0
信仰なし・心 大切	1 在宅していることが多い	27.8	43.1	49.1	42.5
	2 半分くらいは在宅している	52.1	48.5	45.3	46.7
	3 ほとんど在宅していない	19.4	8.4	5.6	10.8
	その他、D.K.	0.7			
	合計	100.0	100.0	100.0	100.0
信仰なし・心 大切にない	1 在宅していることが多い	12.3	36.9	40.2	41.0
	2 半分くらいは在宅している	56.2	50.8	48.8	48.1
	3 ほとんど在宅していない	30.1	12.3	11.0	10.9
	その他、D.K.	1.4			
	合計	100.0	100.0	100.0	100.0
その他	1 在宅していることが多い	36.1	29.3	45.8	35.1
	2 半分くらいは在宅している	36.1	56.1	44.1	51.4
	3 ほとんど在宅していない	27.8	14.6	10.2	13.5
	合計	100.0	100.0	100.0	100.0

郵送F11 現在あなたが“主に”利用している携帯電話は、どの通信サービス会社のものですか。

勤務先の会社などから支給されているものは除きます。(〇はひとつだけ)

=ウェブF12

(その1)

		郵送	ウェブA	ウェブB	ウェブC
男	1 NTTドコモ	43.7	47.4	47.4	49.8
	2 au(KDDI)	29.1	29.6	25.3	22.7
	3 ソフトバンク	14.6	15.1	18.5	18.6
	4 イーモバイル		0.3	0.2	0.3
	5 ウィルコム	2.0	3.3	2.9	1.3
	6 わからない・答えたくない	1.3	0.7	0.2	0.6
	7 持っていない	7.3	3.6	5.5	6.6
	その他、D.K.	2.0			
合計	100.0	100.0	100.0	100.0	
女	1 NTTドコモ	40.5	48.4	46.0	40.5
	2 au(KDDI)	30.1	27.4	26.7	32.0
	3 ソフトバンク	18.4	22.7	19.5	19.3
	4 イーモバイル				0.3
	5 ウィルコム	1.2	0.4	2.3	2.3
	6 わからない・答えたくない	3.1		0.2	0.3
	7 持っていない	6.7	1.1	5.4	5.2
	合計	100.0	100.0	100.0	100.0
信仰あり	1 NTTドコモ	46.0	46.5	44.8	38.6
	2 au(KDDI)	17.5	29.3	24.4	35.2
	3 ソフトバンク	17.5	18.2	22.4	15.9
	4 ウィルコム				1.1
	6 わからない・答えたくない	1.6	3.0	1.5	2.3
	7 持っていない	4.8		0.5	0.0
	その他、D.K.	12.7	3.0	6.5	6.8
	合計	100.0	100.0	100.0	100.0
信仰なし・心 大切	1 NTTドコモ	39.6	49.2	48.6	45.9
	2 au(KDDI)	32.6	28.6	26.8	23.9
	3 ソフトバンク	19.4	17.9	17.9	18.9
	4 イーモバイル		0.4		
	5 ウィルコム	0.7	1.5	2.3	2.3
	6 わからない・答えたくない	1.4			0.8
	7 持っていない	4.9	2.3	4.4	8.1
	その他、D.K.	1.4			
合計	100.0	100.0	100.0	100.0	
信仰なし・心 大切にない	1 NTTドコモ	43.8	46.9	46.6	47.3
	2 au(KDDI)	34.2	26.8	25.5	27.2
	3 ソフトバンク	12.3	20.1	17.8	20.1
	4 イーモバイル				0.4
	5 ウィルコム	2.7	2.2	3.7	1.3
	6 わからない・答えたくない	2.7	1.1	0.3	
	7 持っていない	2.7	2.8	6.1	3.8
	その他、D.K.	1.4			
合計	100.0	100.0	100.0	100.0	
その他	1 NTTドコモ	41.7	46.3	39.0	43.2
	2 au(KDDI)	27.8	34.1	27.1	32.4
	3 ソフトバンク	11.1	19.5	22.0	18.9
	4 イーモバイル			1.7	0.0
	5 ウィルコム	2.8		3.4	0.0
	6 わからない・答えたくない	2.8			2.7
	7 持っていない	13.9		6.8	2.7
	合計	100.0	100.0	100.0	100.0

郵送F11(=ウェブF12) 現在あなたが“主に”利用している携帯電話は、どの通信サービス会社のものですか。
 勤務先の会社などから支給されているものは除きます。(〇はひとつだけ)
 (その2)

		郵送	ウェブA	ウェブB	ウェブC
20歳-29歳	1 NTTドコモ	54.1	53.8	52.7	55.8
	2 au(KDDI)	24.3	21.5	26.7	24.8
	3 ソフトバンク	16.2	22.6	16.4	15.0
	4 イーモバイル				0.9
	5 ウィルコム		2.2	2.1	1.8
	6 わからない・答えたくない	5.4			0.9
	7 持っていない			2.1	0.9
	合計	100.0	100.0	100.0	100.0
30歳-39歳	1 NTTドコモ	50.0	46.8	43.9	42.4
	2 au(KDDI)	27.9	26.6	26.9	33.3
	3 ソフトバンク	17.6	20.9	21.4	21.2
	5 ウィルコム	1.5	2.9	5.2	
	6 わからない・答えたくない	1.5		0.4	0.8
	7 持っていない	1.5	2.9	2.2	2.3
	合計	100.0	100.0	100.0	100.0
	40歳-49歳	1 NTTドコモ	27.8	44.4	46.0
2 au(KDDI)		44.4	38.9	25.0	27.5
3 ソフトバンク		20.4	13.9	21.0	20.2
4 イーモバイル				0.5	
5 ウィルコム		1.9	1.9	2.0	
6 わからない・答えたくない		1.9	0.9	0.5	
7 持っていない				5.0	4.6
その他、D.K.		3.7			
合計	100.0	100.0	100.0	100.0	
50歳-59歳	1 NTTドコモ	33.8	44.2	47.3	43.1
	2 au(KDDI)	29.9	29.8	28.3	27.6
	3 ソフトバンク	15.6	19.2	15.6	17.2
	4 イーモバイル		1.0		
	5 ウィルコム	3.9	1.9	1.5	5.2
	6 わからない・答えたくない	3.9	1.0		
	7 持っていない	11.7	2.9	7.3	6.9
	その他、D.K.	1.3			
合計	100.0	100.0	100.0	100.0	
60歳-69歳	1 NTTドコモ	47.5	50.4	46.5	39.9
	2 au(KDDI)	22.5	26.3	23.3	23.5
	3 ソフトバンク	13.8	17.5	18.8	20.3
	4 イーモバイル				0.7
	5 ウィルコム		0.7	1.6	2.0
	6 わからない・答えたくない	1.3			0.7
	7 持っていない	15.0	5.1	9.8	13.1
	合計	100.0	100.0	100.0	100.0

ウェブF13 あなたの利用頻度が高いインターネットブラウザを、最大3つまでお選びください。(3つまで)
(その1)

		郵送	ウェブA	ウェブB	ウェブC
男	1 Internet Explorer	88.2	88.0	87.7	
	2 Firefox	16.8	20.2	19.2	
	3 Safari	6.3	6.7	5.0	
	4 Chrome	5.9	8.0	4.7	
	5 Opera	2.6	3.4	1.9	
	6 その他	1.0	4.1	3.2	
	7 わからない	2.6	1.5	1.9	
	合計	100.0	100.0	100.0	
女	1 Internet Explorer	88.8	89.4	84.3	
	2 Firefox	7.6	12.0	10.1	
	3 Safari	4.3	4.8	3.9	
	4 Chrome	1.1	1.4	1.3	
	5 Opera	1.1	0.6	1.6	
	6 その他	0.7	1.9	1.0	
	7 わからない	7.6	4.3	10.1	
	合計	100.0	100.0	100.0	
信仰あり	1 Internet Explorer	91.9	89.1	86.4	
	2 Firefox	10.1	18.4	13.6	
	3 Safari	1.0	7.5	4.5	
	4 Chrome	4.0	3.5	5.7	
	5 Opera	2.0	3.0		
	6 その他	1.0	4.5	2.3	
	7 わからない	4.0	2.5	6.8	
	合計	100.0	100.0	100.0	
信仰なし・心 大切	1 Internet Explorer	89.3	90.4	88.4	
	2 Firefox	14.9	14.3	13.9	
	3 Safari	6.5	5.2	3.9	
	4 Chrome	3.8	5.0	2.7	
	5 Opera	2.7	2.1	1.9	
	6 その他	0.8	2.7	2.3	
	7 わからない	5.3	2.5	3.9	
	合計	100.0	100.0	100.0	
信仰なし・心 大切にない	1 Internet Explorer	87.2	85.9	84.1	
	2 Firefox	11.7	17.2	17.6	
	3 Safari	5.0	5.2	5.4	
	4 Chrome	2.8	5.2	2.9	
	5 Opera	0.6	1.8	2.5	
	6 その他	0.6	3.1	0.8	
	7 わからない	4.5	4.0	7.5	
	合計	100.0	100.0	100.0	
その他	1 Internet Explorer	80.5	88.1	81.1	
	2 Firefox	4.9	23.7	5.4	
	3 Safari	9.8	8.5	2.7	
	4 Chrome	4.9	10.2		
	5 Opera	2.4	1.7		
	6 その他	2.4	1.7	8.1	
	7 わからない	7.3		8.1	
	合計	100.0	100.0	100.0	

ウェブF13 あなたの利用頻度が高いインターネットブラウザを、最大3つまでお選びください。(3つまで)
(その2)

		郵送	ウェブA	ウェブB	ウェブC
20歳-29歳	1 Internet Explorer	87.1	82.9	81.4	
	2 Firefox	24.7	23.3	17.7	
	3 Safari	9.7	8.9	9.7	
	4 Chrome	5.4	7.5	5.3	
	5 Opera	5.4	6.2	0.0	
	6 その他	4.3	5.5	2.7	
	7 わからない	2.2	1.4	7.1	
	合計	100.0	100.0	100.0	
30歳-39歳	1 Internet Explorer	89.9	89.3	85.6	
	2 Firefox	12.9	23.2	23.5	
	3 Safari	4.3	5.9	3.8	
	4 Chrome	2.9	4.8	3.8	
	5 Opera	1.4	2.6	3.0	
	6 その他	0.7	3.7	2.3	
	7 わからない	3.6	1.5	4.5	
	合計	100.0	100.0	100.0	
40歳-49歳	1 Internet Explorer	88.0	88.0	83.5	
	2 Firefox	8.3	19.0	13.8	
	3 Safari	5.6	8.0	5.5	
	4 Chrome	3.7	9.5	5.5	
	5 Opera	1.9	1.0	1.8	
	6 その他	0.0	3.0	2.8	
	7 わからない	4.6	2.5	6.4	
	合計	100.0	100.0	100.0	
50歳-59歳	1 Internet Explorer	87.5	89.3	93.1	
	2 Firefox	11.5	8.8	12.1	
	3 Safari	4.8	4.4	4.3	
	4 Chrome	4.8	2.9	0.0	
	5 Opera	0.0	1.5	2.6	
	6 その他	0.0	3.4	0.9	
	7 わからない	6.7	4.9	3.4	
	合計	100.0	100.0	100.0	
60歳-69歳	1 Internet Explorer	89.1	91.4	86.3	
	2 Firefox	7.3	9.4	7.8	
	3 Safari	3.6	3.3	0.7	
	4 Chrome	2.2	2.0	1.3	
	5 Opera	1.5	0.8	1.3	
	6 その他	0.0	0.8	2.0	
	7 わからない	7.3	3.7	7.8	
	合計	100.0	100.0	100.0	

ウェブF15 あなたは日頃、このようなインターネットを利用した調査に、どれくらいの頻度で協力していますか。(ひとつだけ)
(その1)

		郵送	ウェブA	ウェブB	ウェブC				
男	1年に1~2回以下		1.6	2.4	2.2				
	2 3ヶ月に1~2回		27.0	3.6	1.9	1+2	28.6	6.0	4.1
	3 月に1~2回		43.4	18.5	6.9	3	43.4	18.5	6.9
	4 週に1~2回		12.8	26.9	21.5	4+5	17.4	40.6	43.2
	5 週に3~4回		4.6	13.7	21.8	6+7	5.3	15.6	22.4
	6 週に5~6回		3.0	10.3	9.8	8+9	3.3	18.5	22.7
	7 週に7~9回		2.3	5.3	12.6				
	8 週に10~15回		2.3	7.9	12.9				
	9 週に16回以上		1.0	10.6	9.8				
	10 その他		2.0	0.9	0.6				
	合計		100.0	100.0	100.0				
女	1年に1~2回以下		2.5	2.3	2.9				
	2 3ヶ月に1~2回		29.2	3.3	1.3	1+2	31.8	5.6	4.2
	3 月に1~2回		42.2	14.7	11.4	3	42.2	14.7	11.4
	4 週に1~2回		12.3	27.7	24.8	4+5	18.8	42.0	39.9
	5 週に3~4回		6.5	14.3	15.0	6+7	4.7	19.3	19.9
	6 週に5~6回		4.3	11.8	12.1	8+9	1.8	18.0	24.2
	7 週に7~9回		0.4	7.5	7.8				
	8 週に10~15回		0.4	7.2	7.5				
	9 週に16回以上		1.4	10.8	16.7				
	10 その他		0.7	0.4	0.3				
	合計		100.0	100.0	100.0				
信仰あり	1年に1~2回以下		2.0	4.5	1.1				
	2 3ヶ月に1~2回		31.3	2.5	0.0	1+2	33.3	7.0	1.1
	3 月に1~2回		42.4	16.9	11.4	3	42.4	16.9	11.4
	4 週に1~2回		11.1	23.9	22.7	4+5	17.2	37.3	39.8
	5 週に3~4回		6.1	13.4	17.0	6+7	3.0	18.4	23.9
	6 週に5~6回		2.0	13.4	10.2	8+9	3.0	20.4	22.7
	7 週に7~9回		1.0	5.0	13.6				
	8 週に10~15回		2.0	10.9	8.0				
	9 週に16回以上		1.0	9.5	14.8				
	10 その他		1.0	1.1	1.1				
	合計		100.0	100.0	100.0				
信仰なし・心 大切	1年に1~2回以下		1.9	1.2	1.9				
	2 3ヶ月に1~2回		28.2	4.0	1.5	1+2	30.2	5.2	3.5
	3 月に1~2回		43.1	18.1	8.5	3	43.1	18.1	8.5
	4 週に1~2回		13.4	27.7	20.1	4+5	17.6	40.5	40.2
	5 週に3~4回		4.2	12.9	20.1	6+7	5.3	17.7	21.6
	6 週に5~6回		3.8	10.2	12.4	8+9	2.3	18.1	26.3
	7 週に7~9回		1.5	7.5	9.3				
	8 週に10~15回		1.1	7.7	10.8				
	9 週に16回以上		1.1	10.4	15.4				
	10 その他		1.5	0.4					
	合計		100.0	100.0	100.0				
信仰なし・心 大切にない	1年に1~2回以下		2.8	2.8	4.2				
	2 3ヶ月に1~2回		25.1	2.5	2.5	1+2	27.9	5.2	6.7
	3 月に1~2回		40.8	14.4	7.9	3	40.8	14.4	7.9
	4 週に1~2回		14.5	29.8	25.9	4+5	21.2	45.4	42.7
	5 週に3~4回		6.7	15.6	16.7	6+7	5.6	17.5	19.2
	6 週に5~6回		5.0	11.7	10.0	8+9	2.8	17.2	22.6
	7 週に7~9回		0.6	5.8	9.2				
	8 週に10~15回		1.7	5.2	10.9				
	9 週に16回以上		1.1	12.0	11.7				
	10 その他		1.7	0.3	0.8				
	合計		100.0	100.0	100.0				
その他	1年に1~2回以下			1.7					
	2 3ヶ月に1~2回		31.7	8.5		1+2	31.7	10.2	0.0
	3 月に1~2回		51.2	18.6	16.2	3	51.2	18.6	16.2
	4 週に1~2回		2.4	22.0	27.0	4+5	9.8	37.3	48.6
	5 週に3~4回		7.3	15.3	21.6	6+7	4.9	8.5	24.3
	6 週に5~6回			5.1	8.1	8+9	2.4	18.6	10.8
	7 週に7~9回		4.9	3.4	16.2				
	8 週に10~15回			8.5	8.1				
	9 週に16回以上		2.4	10.2	2.7				
	10 その他			6.8					
	合計		100.0	100.0	100.0				

ウェブF15 あなたは日頃、このようなインターネットを利用した調査に、どれくらいの頻度で協力していますか。(ひとつだけ)
(その2)

		郵送	ウェブA	ウェブB	ウェブC				
20歳-29歳	1 年に1~2回以下		1.1	3.4	3.5				
	2 3ヶ月に1~2回		24.7	4.1	2.7	1+2	25.8	7.5	6.2
	3 月に1~2回		52.7	15.1	8.0	3	52.7	15.1	8.0
	4 週に1~2回		12.9	28.1	24.8	4+5	17.2	36.3	43.4
	5 週に3~4回		4.3	8.2	18.6	6+7	2.2	15.8	23.0
	6 週に5~6回		2.2	10.3	13.3	8+9	2.2	25.3	19.5
	7 週に7~9回			5.5	9.7				
	8 週に10~15回		1.1	6.8	8.8				
	9 週に16回以上		1.1	18.5	10.6				
	合計		100.0	100.0	100.0				
30歳-39歳	1 年に1~2回以下		1.4	3.3	3.0				
	2 3ヶ月に1~2回		18.0	2.6	1.5	1+2	19.4	5.9	4.5
	3 月に1~2回		46.8	22.1	12.1	3	46.8	22.1	12.1
	4 週に1~2回		11.5	27.3	28.0	4+5	20.1	41.3	44.7
	5 週に3~4回		8.6	14.0	16.7	6+7	9.4	16.2	17.4
	6 週に5~6回		6.5	11.8	8.3	8+9	2.2	13.3	21.2
	7 週に7~9回		2.9	4.4	9.1				
	8 週に10~15回			5.2	11.4				
	9 週に16回以上		2.2	8.1	9.8				
	10 その他		2.2	1.1					
合計		100.0	100.0	100.0					
40歳-49歳	1 年に1~2回以下		0.9	1.0	2.8				
	2 3ヶ月に1~2回		22.2	4.5	0.9	1+2	23.1	5.5	3.7
	3 月に1~2回		50.9	15.0	7.3	3	50.9	15.0	7.3
	4 週に1~2回		15.7	32.5	22.0	4+5	21.3	47.5	35.8
	5 週に3~4回		5.6	15.0	13.8	6+7	1.9	13.0	19.3
	6 週に5~6回		1.9	9.5	9.2	8+9	2.8	18.0	31.2
	7 週に7~9回			3.5	10.1				
	8 週に10~15回		1.9	8.0	8.3				
	9 週に16回以上		0.9	10.0	22.9				
	10 その他			1.0	2.8				
合計		100.0	100.0	100.0					
50歳-59歳	1 年に1~2回以下		1.0	2.4	2.6				
	2 3ヶ月に1~2回		26.0	1.5	0.9	1+2	26.9	3.9	3.4
	3 月に1~2回		43.3	15.6	7.8	3	43.3	15.6	7.8
	4 週に1~2回		15.4	21.5	24.1	4+5	18.3	35.1	41.4
	5 週に3~4回		2.9	13.7	17.2	6+7	5.8	24.4	21.6
	6 週に5~6回		2.9	13.2	11.2	8+9	4.8	20.5	25.9
	7 週に7~9回		2.9	11.2	10.3				
	8 週に10~15回		2.9	9.3	10.3				
	9 週に16回以上		1.9	11.2	15.5				
	10 その他		1.0	0.5					
合計		100.0	100.0	100.0					
60歳-69歳	1 年に1~2回以下		5.1	1.6	1.3				
	2 3ヶ月に1~2回		46.7	4.9	2.0	1+2	51.8	6.5	3.3
	3 月に1~2回		25.5	14.3	9.8	3	25.5	14.3	9.8
	4 週に1~2回		8.8	27.3	17.6	4+5	13.9	44.1	41.8
	5 週に3~4回		5.1	16.7	24.2	6+7	4.4	16.7	24.2
	6 週に5~6回		3.6	9.8	12.4	8+9	1.5	18.0	20.9
	7 週に7~9回		0.7	6.9	11.8				
	8 週に10~15回		1.5	9.0	11.8				
	9 週に16回以上			9.0	9.2				
	10 その他		2.9	0.4					
合計		100.0	100.0	100.0					

F12(利用している)(WF16)インターネット利用歴をお知らせください。(〇はひとつだけ)
(その1)

		郵送	ウェブA	ウェブB	ウェブC					
男	1 半年未満(郵送は無し)				1.6					
	2 半年以上1年未満(郵送は1年未;	0.7		0.3		1+2	0.7	0.0	0.3	1.6
	3 1年以上2年未満	2.6	0.3		1.9	3+4	7.3	3.0	2.1	5.4
	4 2年以上4年未満	4.6	2.6	2.1	3.5	5+6	19.2	13.2	14.6	21.1
	5 4年以上6年未満	10.6	4.6	6.0	9.8	7+8	31.8	59.5	59.4	52.4
	6 6年以上8年未満	8.6	8.6	8.6	11.4	9+10	10.6	24.3	23.6	21.1
	7 8年以上10年未満	7.9	21.7	14.6	16.4					
	8 10年以上15年未満	23.8	37.8	44.9	36.0					
	9 15年以上20年未満	10.6	19.4	16.1	13.9					
	10 20年以上		4.9	7.5	7.3					
	11 その他	0.7								
非該当	29.8									
合計	100.0	100.0	100.0	100.0						
女	1 半年未満(郵送は無し)				1.6					
	2 半年以上1年未満(郵送は1年未;	1.8		0.8	1.3	1+2	1.8	0.0	0.8	2.9
	3 1年以上2年未満	3.7	0.7	1.2	2.6	3+4	9.8	6.1	5.4	12.7
	4 2年以上4年未満	6.1	5.4	4.1	10.1	5+6	15.3	32.9	25.7	27.5
	5 4年以上6年未満	7.4	15.5	14.1	16.3	7+8	33.1	50.2	55.1	48.4
	6 6年以上8年未満	8.0	17.3	11.6	11.1	9+10	3.7	10.8	13.0	8.5
	7 8年以上10年未満	14.7	19.1	18.2	18.0					
	8 10年以上15年未満	18.4	31.0	36.9	30.4					
	9 15年以上20年未満	3.7	9.4	9.7	6.5					
	10 20年以上		1.4	3.3	2.0					
	11 その他	0.6								
非該当	35.6									
合計	100.0	100.0	100.0	100.0						
信仰あり	1 半年未満(郵送は無し)				1.1					
	2 半年以上1年未満(郵送は1年未;	1.6		1.0		1+2	1.6	0.0	1.0	1.1
	3 1年以上2年未満	6.3		0.5	5.7	3+4	7.9	3.0	2.5	13.6
	4 2年以上4年未満	1.6	3.0	2.0	8.0	5+6	19.0	21.2	16.4	21.6
	5 4年以上6年未満	4.8	6.1	6.0	11.4	7+8	31.7	52.5	55.7	47.7
	6 6年以上8年未満	14.3	15.2	10.4	10.2	9+10	6.3	23.2	24.4	15.9
	7 8年以上10年未満	7.9	19.2	14.4	15.9					
	8 10年以上15年未満	23.8	33.3	41.3	31.8					
	9 15年以上20年未満	6.3	17.2	19.9	11.4					
	10 20年以上		6.1	4.5	4.5					
	非該当	33.3								
合計	100.0	100.0	100.0	100.0						
信仰なし・心 大切	1 半年未満(郵送は無し)				0.8					
	2 半年以上1年未満(郵送は1年未;	0.7			0.4	1+2	0.7	0.0	0.0	1.2
	3 1年以上2年未満	1.4	0.4	0.6	1.5	3+4	7.6	5.3	4.4	6.2
	4 2年以上4年未満	6.3	5.0	3.7	4.6	5+6	17.4	22.1	20.0	27.4
	5 4年以上6年未満	9.7	9.9	10.4	15.4	7+8	36.1	55.0	57.8	50.6
	6 6年以上8年未満	7.6	12.2	9.6	12.0	9+10	9.7	17.6	17.9	14.7
	7 8年以上10年未満	9.0	21.8	15.6	14.3					
	8 10年以上15年未満	27.1	33.2	42.2	36.3					
	9 15年以上20年未満	9.7	14.9	11.4	8.5					
	10 20年以上		2.7	6.4	6.2					
	その他、D.K.	1.4								
非該当	27.1									
合計	100.0	100.0	100.0	100.0						
信仰なし・心 大切にない	1 半年未満(郵送は無し)				0.8					
	2 半年以上1年未満(郵送は1年未;	1.4		1.2	1.3	1+2	1.4	0.0	1.2	2.1
	3 1年以上2年未満	4.1	1.1	0.3	2.1	3+4	9.6	3.4	3.1	11.3
	4 2年以上4年未満	5.5	2.2	2.8	9.2	5+6	15.1	25.1	22.4	20.9
	5 4年以上6年未満	9.6	10.6	12.6	11.3	7+8	31.5	54.2	57.7	50.2
	6 6年以上8年未満	5.5	14.5	9.8	9.6	9+10	4.1	17.3	15.6	15.5
	7 8年以上10年未満	19.2	20.7	18.7	20.5					
	8 10年以上15年未満	12.3	33.5	39.0	29.7					
	9 15年以上20年未満	4.1	14.0	10.7	12.1					
	10 20年以上		3.4	4.9	3.3					
	非該当	38.4								
合計	100.0	100.0	100.0	100.0						
その他	2 半年以上1年未満(郵送は1年未;	2.8				1+2	2.8	0.0	0.0	0.0
	3 1年以上2年未満	2.8		1.7		3+4	11.1	7.3	3.4	2.7
	4 2年以上4年未満	8.3	7.3	1.7	2.7	5+6	16.7	17.1	11.9	29.7
	5 4年以上6年未満	11.1	14.6		10.8	7+8	19.4	65.9	59.3	56.8
	6 6年以上8年未満	5.6	2.4	11.9	18.9	9+10	2.8	9.8	25.4	10.8
	7 8年以上10年未満	11.1	14.6	13.6	18.9					
	8 10年以上15年未満	8.3	51.2	45.8	37.8					
	9 15年以上20年未満	2.8	9.8	18.6	8.1					
	10 20年以上			6.8	2.7					
	非該当	47.2								
	合計	100.0	100.0	100.0	100.0					

F12(利用している)(WF16)インターネット利用歴をお知らせください。(〇はひとつだけ)
(その2)

		郵送	ウェブA	ウェブB	ウェブC					
		郵送	ウェブA	ウェブB	ウェブC	郵送	ウェブA	ウェブB	ウェブC	
20歳-29歳	2 半年以上1年未満(郵送は1年未;	2.7		0.7		1+2	2.7	0.0	0.7	0.0
	3 1年以上2年未満	2.7			2.7	3+4	13.5	4.3	4.1	7.1
	4 2年以上4年未満	10.8	4.3	4.1	4.4	5+6	40.5	29.0	28.1	31.9
	5 4年以上6年未満	16.2	12.9	14.4	14.2	7+8	27.0	59.1	63.7	58.4
	6 6年以上8年未満	24.3	16.1	13.7	17.7	9+10	2.7	7.5	3.4	2.7
	7 8年以上10年未満	21.6	31.2	26.7	31.0					
	8 10年以上15年未満	5.4	28.0	37.0	27.4					
	9 15年以上20年未満	2.7	6.5	2.7	2.7					
	10 20年以上		1.1	0.7						
	D.K.	13.5								
	合計	100.0	100.0	100.0	100.0					
30歳-39歳	1 半年未満(郵送は無し)				0.8					
	2 半年以上1年未満(郵送は1年未;	1.5		0.7		1+2	1.5	0.0	0.7	0.8
	3 1年以上2年未満	2.9	1.4		0.8	3+4	8.8	3.6	0.4	6.1
	4 2年以上4年未満	5.9	2.2	0.4	5.3	5+6	10.3	12.9	12.5	15.9
	5 4年以上6年未満	7.4	7.2	4.8	6.8	7+8	51.5	64.7	67.9	66.7
	6 6年以上8年未満	2.9	5.8	7.7	9.1	9+10	7.4	18.7	18.5	10.6
	7 8年以上10年未満	14.7	17.3	12.2	17.4					
	8 10年以上15年未満	36.8	47.5	55.7	49.2					
	9 15年以上20年未満	7.4	15.8	17.0	10.6					
	10 20年以上		2.9	1.5						
	D.K.	20.6								
合計	100.0	100.0	100.0	100.0						
40歳-49歳	1 半年未満(郵送は無し)				0.9					
	2 半年以上1年未満(郵送は1年未;	1.9		0.5	0.9	1+2	1.9	0.0	0.5	1.8
	3 1年以上2年未満	1.9	2.0	1.8		3+4	7.4	0.0	3.5	3.7
	4 2年以上4年未満	5.6		1.5	1.8	5+6	18.5	18.5	17.0	17.4
	5 4年以上6年未満	9.3	5.6	8.5	9.2	7+8	44.4	58.3	55.5	47.7
	6 6年以上8年未満	9.3	13.0	8.5	8.3	9+10	5.6	23.1	23.5	29.4
	7 8年以上10年未満	18.5	21.3	11.5	11.9					
	8 10年以上15年未満	25.9	37.0	44.0	35.8					
	9 15年以上20年未満	5.6	17.6	17.0	22.9					
	10 20年以上		5.6	6.5	6.4					
	11 その他	1.9								
D.K.	20.4									
合計	100.0	100.0	100.0	100.0						
50歳-59歳	1 半年未満(郵送は無し)				0.9					
	2 半年以上1年未満(郵送は1年未;	1.3		0.5	0.9	1+2	1.3	0.0	0.5	1.7
	3 1年以上2年未満	6.5		0.5	2.6	3+4	9.1	7.7	6.8	10.3
	4 2年以上4年未満	2.6	7.7	6.3	7.8	5+6	11.7	25.0	16.6	22.4
	5 4年以上6年未満	5.2	12.5	7.3	14.7	7+8	29.9	44.2	49.8	49.1
	6 6年以上8年未満	6.5	12.5	9.3	7.8	9+10	10.4	23.1	26.3	16.4
	7 8年以上10年未満	9.1	15.4	16.1	18.1					
	8 10年以上15年未満	20.8	28.8	33.7	31.0					
	9 15年以上20年未満	10.4	20.2	15.6	7.8					
	10 20年以上		2.9	10.7	8.6					
	11 その他	1.3								
D.K.	36.4									
合計	100.0	100.0	100.0	100.0						
60歳-69歳	1 半年未満(郵送は無し)				1.3					
	2 半年以上1年未満(郵送は1年未;			0.4	1.3	1+2	0.0	0.0	0.4	2.6
	3 1年以上2年未満	1.3	0.7	0.4	3.3	3+4	6.3	6.6	4.1	15.7
	4 2年以上4年未満	5.0	5.8	3.7	12.4	5+6	16.3	29.2	26.9	32.0
	5 4年以上6年未満	10.0	11.7	15.1	19.0	7+8	12.5	48.2	50.2	33.3
	6 6年以上8年未満	6.3	17.5	11.8	13.1	9+10	6.3	16.1	18.4	16.3
	7 8年以上10年未満	1.3	19.7	18.4	9.8					
	8 10年以上15年未満	11.3	28.5	31.8	23.5					
	9 15年以上20年未満	6.3	12.4	10.2	8.5					
	10 20年以上		3.6	8.2	7.8					
	D.K.	58.8								
合計	100.0	100.0	100.0	100.0						

郵送F13 インターネット調査パネルの登録をしていますか。(「1」または「2」に○)

郵送F13b(登録している人に)登録数を教えてください。(○はひとつだけ)

=ウェブF13

(その1)

		郵送	ウェブA	ウェブB	ウェブC
男	1 1つだけ	1.3	68.1	16.8	15.5
	2 2つ	1.3	15.8	21.4	16.1
	3 3つ	0.7	9.2	26.9	24.6
	4 4つ		3.3	8.0	12.9
	5 5つ		0.7	8.4	6.6
	6 6つ以上		3.0	18.5	24.3
	非該当(登録していない・D.K.)	96.7			
	合計	100.0	100.0	100.0	100.0
女	1 1つだけ	1.8	68.2	20.1	21.6
	2 2つ	1.8	20.2	21.7	20.6
	3 3つ	0.6	6.9	26.1	27.8
	4 4つ	0.6	1.1	9.7	4.6
	5 5つ		2.2	8.5	9.5
	6 6つ以上	0.6	1.4	13.9	16.0
	非該当(登録していない・D.K.)	94.5			
	合計	100.0	100.0	100.0	100.0
信仰あり	1 1つだけ	1.6	71.7	22.9	18.2
	2 2つ	1.6	15.2	22.4	21.6
	3 3つ		7.1	20.4	22.7
	4 4つ		3.0	9.0	5.7
	5 5つ		2.0	7.0	9.1
	6 6つ以上		1.0	18.4	22.7
	非該当(登録していない・D.K.)	96.8			
	合計	100.0	100.0	100.0	100.0
信仰なし・心 大切	1 1つだけ	0.7	66.0	16.0	17.0
	2 2つ	1.4	19.5	21.6	18.1
	3 3つ	1.4	8.0	29.1	26.3
	4 4つ		3.1	7.9	8.5
	5 5つ		0.4	10.8	8.1
	6 6つ以上	0.7	3.1	14.6	22.0
	非該当(登録していない・D.K.)	95.8			
	合計	100.0	100.0	100.0	100.0
信仰なし・心 大切でない	1 1つだけ	1.4	69.3	17.5	20.5
	2 2つ	1.4	17.3	20.2	16.3
	3 3つ		8.4	27.9	26.8
	4 4つ	1.4	0.6	9.8	9.2
	5 5つ		2.2	5.8	7.9
	6 6つ以上		2.2	18.7	19.2
	非該当(登録していない・D.K.)	95.9			
	合計	100.0	100.0	100.0	100.0
その他	1 1つだけ	5.6	68.3	25.4	16.2
	2 2つ	2.8	17.1	25.4	24.3
	3 3つ		9.8	18.6	29.7
	4 4つ		2.4	10.2	16.2
	5 5つ		2.4	8.5	5.4
	6 6つ以上			11.9	8.1
	非該当(登録していない・D.K.)	91.7			
	合計	100.0	100.0	100.0	100.0

郵送F13 インターネット調査パネルの登録をしていますか。(「1」または「2」に○)

郵送F13b(登録している人に)登録数を教えてください。(○はひとつだけ)

=ウェブF13

(その2)

		郵送	ウェブA	ウェブB	ウェブC
20歳-29歳	1 1つだけ		75.3	23.3	26.5
	2 2つ	2.7	12.9	21.2	20.4
	3 3つ		5.4	26.0	23.9
	4 4つ		3.2	6.2	7.1
	5 5つ		1.1	3.4	3.5
	6 6つ以上		2.2	19.9	18.6
	非該当(登録していない・D.K.)	97.3			
	合計	100.0	100.0	100.0	100.0
30歳-39歳	1 1つだけ	4.4	61.2	21.4	21.2
	2 2つ		20.9	25.5	19.7
	3 3つ	1.5	11.5	24.7	31.1
	4 4つ		1.4	6.3	3.8
	5 5つ		2.2	8.5	5.3
	6 6つ以上	1.5	2.9	13.7	18.9
	非該当(登録していない・D.K.)	92.6			
	合計	100.0	100.0	100.0	100.0
40歳-49歳	1 1つだけ	1.9	63.0	19.5	14.7
	2 2つ	3.7	22.2	22.0	13.8
	3 3つ	1.9	11.1	26.5	22.9
	4 4つ		1.9	11.0	11.9
	5 5つ		1.9	7.0	10.1
	6 6つ以上			14.0	26.6
	非該当(登録していない・D.K.)	92.6			
	合計	100.0	100.0	100.0	100.0
50歳-59歳	1 1つだけ		63.5	13.7	11.2
	2 2つ	2.6	21.2	20.0	19.8
	3 3つ		4.8	28.8	28.4
	4 4つ	1.3	2.9	9.3	8.6
	5 5つ		1.0	9.8	11.2
	6 6つ以上		6.7	18.5	20.7
	非該当(登録していない・D.K.)	96.1			
	合計	100.0	100.0	100.0	100.0
60歳-69歳	1 1つだけ	1.3	78.1	14.7	18.3
	2 2つ		12.4	18.4	17.6
	3 3つ		6.6	26.9	24.2
	4 4つ		2.2	11.0	12.4
	5 5つ		0.7	11.4	9.8
	6 6つ以上			17.6	17.6
	非該当(登録していない・D.K.)	98.8			
	合計	100.0	100.0	100.0	100.0

付表 2 b

性別×年齢層別 集計表

問1 “日本人全体の生活水準”は、ここ10年間でどう変わったと思いますか。(〇はひとつだけ)

		郵送	ウェブA	ウェブB	ウェブC					
		郵送	ウェブA	ウェブB	ウェブC	郵送	ウェブA	ウェブB	ウェブC	
男20-29歳	1 非常に良くなった	9.5	2.2	6.7	4.8					
	2 やや良くなった	23.8	33.3	8.0	17.5	1+2	33.3	35.6	14.7	22.2
	3 変わらない	33.3	22.2	25.3	28.6	3	33.3	22.2	25.3	28.6
	4 やや悪くなった	23.8	26.7	44.0	42.9	4+5	33.3	42.2	60.0	49.2
	5 非常に悪くなった	9.5	15.6	16.0	6.3					
	合計	100.0	100.0	100.0	100.0					
男30-39歳	1 非常に良くなった	0.0	1.4	1.9	1.5					
	2 やや良くなった	24.0	13.9	9.5	13.4	1+2	24.0	15.3	11.4	14.9
	3 変わらない	16.0	20.8	19.0	16.4	3	16.0	20.8	19.0	16.4
	4 やや悪くなった	40.0	43.1	46.8	43.3	4+5	60.0	63.9	69.6	68.7
	5 非常に悪くなった	20.0	20.8	22.8	25.4					
	合計	100.0	100.0	100.0	100.0					
男40-49歳	1 非常に良くなった				3.7					
	2 やや良くなった	14.8	18.0	10.1	7.4	1+2	14.8	18.0	10.1	11.1
	3 変わらない	14.8	14.8	22.9	13.0	3	14.8	14.8	22.9	13.0
	4 やや悪くなった	59.3	55.7	50.5	44.4	4+5	70.4	67.2	67.0	75.9
	5 非常に悪くなった	11.1	11.5	16.5	31.5					
	合計	100.0	100.0	100.0	100.0					
男50-59歳	1 非常に良くなった	2.8	3.8	0.9						
	2 やや良くなった	5.6	7.7	10.9	3.5	1+2	8.3	11.5	11.8	3.5
	3 変わらない	16.7	30.8	21.8	17.5	3	16.7	30.8	21.8	17.5
	4 やや悪くなった	61.1	48.1	45.5	57.9	4+5	75.0	57.7	66.4	78.9
	5 非常に悪くなった	13.9	9.6	20.9	21.1					
	合計	100.0	100.0	100.0	100.0					
男60-69歳	1 非常に良くなった		6.8	1.5	3.9					
	2 やや良くなった	7.1	6.8	11.4	5.3	1+2	7.1	13.5	12.9	9.2
	3 変わらない	11.9	20.3	23.5	14.5	3	11.9	20.3	23.5	14.5
	4 やや悪くなった	57.1	58.1	49.2	55.3	4+5	78.6	66.2	63.6	76.3
	5 非常に悪くなった	21.4	8.1	14.4	21.1					
	D.K., N.A.	2.4								
合計	100.0	100.0	100.0	100.0						
女20-29歳	1 非常に良くなった		4.2	5.6	4.0					
	2 やや良くなった	18.8	29.2	19.7	20.0	1+2	18.8	33.3	25.4	24.0
	3 変わらない	18.8	25.0	29.6	14.0	3	18.8	25.0	29.6	14.0
	4 やや悪くなった	50.0	35.4	35.2	54.0	4+5	62.5	41.7	45.1	62.0
	5 非常に悪くなった	12.5	6.3	9.9	8.0					
	合計	100.0	100.0	100.0	100.0					
女30-39歳	1 非常に良くなった		1.5	2.7	1.5					
	2 やや良くなった	9.3	4.5	16.8	9.2	1+2	9.3	6.0	19.5	10.8
	3 変わらない	11.6	23.9	18.6	20.0	3	11.6	23.9	18.6	20.0
	4 やや悪くなった	67.4	61.2	45.1	58.5	4+5	79.1	70.1	61.9	69.2
	5 非常に悪くなった	11.6	9.0	16.8	10.8					
	合計	100.0	100.0	100.0	100.0					
女40-49歳	1 非常に良くなった				2.2					
	2 やや良くなった	7.4	21.3	7.7	7.3	1+2	7.4	21.3	9.9	7.3
	3 変わらない	11.1	19.1	19.8	18.2	3	11.1	19.1	19.8	18.2
	4 やや悪くなった	70.4	53.2	50.5	47.3	4+5	81.5	59.6	70.3	74.5
	5 非常に悪くなった	11.1	6.4	19.8	27.3					
	合計	100.0	100.0	100.0	100.0					
女50-59歳	1 非常に良くなった	2.4	1.9	1.1						
	2 やや良くなった	17.1	21.2	7.4	13.6	1+2	19.5	23.1	8.4	13.6
	3 変わらない	9.8	23.1	23.2	20.3	3	9.8	23.1	23.2	20.3
	4 やや悪くなった	51.2	48.1	51.6	45.8	4+5	70.7	53.8	68.4	66.1
	5 非常に悪くなった	19.5	5.8	16.8	20.3					
	合計	100.0	100.0	100.0	100.0					
女60-69歳	1 非常に良くなった	2.8	1.6	3.5	1.3					
	2 やや良くなった	2.8	22.2	9.7	13.0	1+2	5.6	23.8	13.3	14.3
	3 変わらない	22.2	27.0	25.7	18.2	3	22.2	27.0	25.7	18.2
	4 やや悪くなった	50.0	42.9	49.6	45.5	4+5	72.2	49.2	61.1	67.5
	5 非常に悪くなった	22.2	6.3	11.5	22.1					
	合計	100.0	100.0	100.0	100.0					

問2 “あなたの生活水準”は、ここ10年間でどう変わりましたか。(〇はひとつだけ)

		郵送	ウェブA	ウェブB	ウェブC					
男20-29歳	1 非常に良くなった	4.8	2.2	2.7	4.8					
	2 やや良くなった	28.6	40.0	26.7	23.8	1+2	33.3	42.2	29.3	28.6
	3 変わらない	42.9	24.4	40.0	46.0	3	42.9	24.4	40.0	46.0
	4 やや悪くなった	4.8	31.1	26.7	19.0	4+5	23.8	33.3	30.7	25.4
	5 非常に悪くなった	19.0	2.2	4.0	6.3					
	合計	100.0	100.0	100.0	100.0					
男30-39歳	1 非常に良くなった	8.0	1.4	5.1	1.5					
	2 やや良くなった	28.0	20.8	24.7	23.9	1+2	36.0	22.2	29.7	25.4
	3 変わらない	20.0	41.7	32.3	28.4	3	20.0	41.7	32.3	28.4
	4 やや悪くなった	32.0	25.0	25.9	23.9	4+5	44.0	36.1	38.0	46.3
	5 非常に悪くなった	12.0	11.1	12.0	22.4					
	合計	100.0	100.0	100.0	100.0					
男40-49歳	1 非常に良くなった			1.8	3.7					
	2 やや良くなった	33.3	19.7	27.5	9.3	1+2	33.3	19.7	29.4	13.0
	3 変わらない	22.2	27.9	20.2	20.4	3	22.2	27.9	20.2	20.4
	4 やや悪くなった	37.0	37.7	33.0	33.3	4+5	44.4	52.5	50.5	66.7
	5 非常に悪くなった	7.4	14.8	17.4	33.3					
	合計	100.0	100.0	100.0	100.0					
男50-59歳	1 非常に良くなった	2.8	3.8							
	2 やや良くなった	11.1	11.5	12.7	3.5	1+2	13.9	15.4	12.7	3.5
	3 変わらない	33.3	26.9	27.3	26.3	3	33.3	26.9	27.3	26.3
	4 やや悪くなった	25.0	42.3	41.8	43.9	4+5	52.8	57.7	60.0	70.2
	5 非常に悪くなった	27.8	15.4	18.2	26.3					
	合計	100.0	100.0	100.0	100.0					
男60-69歳	1 非常に良くなった		2.7	3.0	1.3					
	2 やや良くなった	11.9	13.5	7.6	6.6	1+2	11.9	16.2	10.6	7.9
	3 変わらない	28.6	36.5	31.8	35.5	3	28.6	36.5	31.8	35.5
	4 やや悪くなった	42.9	39.2	43.9	38.2	4+5	57.1	47.3	57.6	56.6
	5 非常に悪くなった	14.3	8.1	13.6	18.4					
	D.K.	2.4								
合計	100.0	100.0	100.0	100.0						
女20-29歳	1 非常に良くなった		2.1	8.5	2.0					
	2 やや良くなった	31.3	25.0	14.1	20.0	1+2	31.3	27.1	22.5	22.0
	3 変わらない	56.3	47.9	46.5	34.0	3	56.3	47.9	46.5	34.0
	4 やや悪くなった	6.3	18.8	25.4	38.0	4+5	12.5	25.0	31.0	44.0
	5 非常に悪くなった	6.3	6.3	5.6	6.0					
	合計	100.0	100.0	100.0	100.0					
女30-39歳	1 非常に良くなった	2.3	4.5	4.4	3.1					
	2 やや良くなった	16.3	20.9	24.8	23.1	1+2	18.6	25.4	29.2	26.2
	3 変わらない	37.2	26.9	33.6	24.6	3	37.2	26.9	33.6	24.6
	4 やや悪くなった	34.9	40.3	29.2	38.5	4+5	44.2	47.8	37.2	49.2
	5 非常に悪くなった	9.3	7.5	8.0	10.8					
	合計	100.0	100.0	100.0	100.0					
女40-49歳	1 非常に良くなった			1.1						
	2 やや良くなった	14.8	27.7	18.7	16.4	1+2	14.8	27.7	19.8	16.4
	3 変わらない	33.3	25.5	26.4	25.5	3	33.3	25.5	26.4	25.5
	4 やや悪くなった	37.0	38.3	39.6	38.2	4+5	51.9	46.8	53.8	58.2
	5 非常に悪くなった	14.8	8.5	14.3	20.0					
	合計	100.0	100.0	100.0	100.0					
女50-59歳	1 非常に良くなった			1.1						
	2 やや良くなった	17.1	26.9	11.6	15.3	1+2	17.1	26.9	12.6	15.3
	3 変わらない	17.1	34.6	35.8	27.1	3	17.1	34.6	35.8	27.1
	4 やや悪くなった	43.9	36.5	41.1	35.6	4+5	65.9	38.5	51.6	57.6
	5 非常に悪くなった	22.0	1.9	10.5	22.0					
	合計	100.0	100.0	100.0	100.0					
女60-69歳	1 非常に良くなった		3.2	1.8						
	2 やや良くなった	16.7	23.8	14.2	9.1	1+2	16.7	27.0	15.9	9.1
	3 変わらない	52.8	38.1	43.4	42.9	3	52.8	38.1	43.4	42.9
	4 やや悪くなった	19.4	31.7	31.0	33.8	4+5	30.6	34.9	40.7	48.1
	5 非常に悪くなった	11.1	3.2	9.7	14.3					
	合計	100.0	100.0	100.0	100.0					

問3 それでは、これから先5年間で、“あなたの生活水準”は、どう変わるとお考えですか。(○はひとつだけ)

		郵送	ウェブA	ウェブB	ウェブC					
男20-29歳	1 非常に良くなる	9.5	6.7	12.0	4.8					
	2 やや良くなる	28.6	26.7	25.3	22.2	1+2	38.1	33.3	37.3	27.0
	3 変わらない	47.6	33.3	34.7	38.1	3	47.6	33.3	34.7	38.1
	4 やや悪くなる	4.8	31.1	20.0	30.2	4+5	14.3	33.3	28.0	34.9
	5 非常に悪くなる	9.5	2.2	8.0	4.8					
	合計	100.0	100.0	100.0	100.0					
男30-39歳	1 非常に良くなる		1.4	1.9	7.5					
	2 やや良くなる	8.0	23.6	17.7	23.9	1+2	8.0	25.0	19.6	31.3
	3 変わらない	44.0	37.5	39.9	38.8	3	44.0	37.5	39.9	38.8
	4 やや悪くなる	32.0	31.9	34.2	20.9	4+5	48.0	37.5	40.5	29.9
	5 非常に悪くなる	16.0	5.6	6.3	9.0					
	合計	100.0	100.0	100.0	100.0					
男40-49歳	1 非常に良くなる	11.1	1.6	3.7						
	2 やや良くなる	11.1	14.8	13.8	5.6	1+2	22.2	16.4	17.4	5.6
	3 変わらない	29.6	29.5	45.0	44.4	3	29.6	29.5	45.0	44.4
	4 やや悪くなる	40.7	42.6	29.4	27.8	4+5	48.1	54.1	37.6	50.0
	5 非常に悪くなる	7.4	11.5	8.3	22.2					
	合計	100.0	100.0	100.0	100.0					
男50-59歳	1 非常に良くなる		3.8		1.8					
	2 やや良くなる	13.9	11.5	9.1	12.3	1+2	13.9	15.4	9.1	14.0
	3 変わらない	30.6	30.8	39.1	28.1	3	30.6	30.8	39.1	28.1
	4 やや悪くなる	44.4	46.2	34.5	45.6	4+5	55.6	53.8	51.8	57.9
	5 非常に悪くなる	11.1	7.7	17.3	12.3					
	合計	100.0	100.0	100.0	100.0					
男60-69歳	1 非常に良くなる				3.9					
	2 やや良くなる	9.5	6.8	6.1	6.6	1+2	9.5	6.8	6.1	10.5
	3 変わらない	26.2	41.9	45.5	31.6	3	26.2	41.9	45.5	31.6
	4 やや悪くなる	28.6	47.3	41.7	48.7	4+5	64.3	51.4	48.5	57.9
	5 非常に悪くなる	35.7	4.1	6.8	9.2					
	合計	100.0	100.0	100.0	100.0					
女20-29歳	1 非常に良くなる		10.4	2.8	2.0					
	2 やや良くなる	31.3	20.8	23.9	22.0	1+2	31.3	31.3	26.8	24.0
	3 変わらない	31.3	41.7	42.3	50.0	3	31.3	41.7	42.3	50.0
	4 やや悪くなる	31.3	27.1	22.5	26.0	4+5	37.5	27.1	31.0	26.0
	5 非常に悪くなる	6.3		8.5						
	合計	100.0	100.0	100.0	100.0					
女30-39歳	1 非常に良くなる	2.3	3.0	2.7	3.1					
	2 やや良くなる	11.6	10.4	20.4	12.3	1+2	14.0	13.4	23.0	15.4
	3 変わらない	37.2	61.2	46.9	55.4	3	37.2	61.2	46.9	55.4
	4 やや悪くなる	46.5	22.4	26.5	27.7	4+5	48.8	25.4	30.1	29.2
	5 非常に悪くなる	2.3	3.0	3.5	1.5					
	合計	100.0	100.0	100.0	100.0					
女40-49歳	1 非常に良くなる		4.3	4.4	1.8					
	2 やや良くなる	14.8	21.3	11.0	10.9	1+2	14.8	25.5	15.4	12.7
	3 変わらない	59.3	34.0	45.1	36.4	3	59.3	34.0	45.1	36.4
	4 やや悪くなる	22.2	36.2	30.8	41.8	4+5	22.2	40.4	39.6	50.9
	5 非常に悪くなる		4.3	8.8	9.1					
	その他、D.K.	3.7								
合計	100.0	100.0	100.0	100.0						
女50-59歳	1 非常に良くなる			1.1						
	2 やや良くなる	4.9	25.0	7.4	6.8	1+2	4.9	25.0	8.4	6.8
	3 変わらない	39.0	36.5	38.9	42.4	3	39.0	36.5	38.9	42.4
	4 やや悪くなる	39.0	32.7	47.4	35.6	4+5	56.1	38.5	52.6	50.8
	5 非常に悪くなる	17.1	5.8	5.3	15.3					
	合計	100.0	100.0	100.0	100.0					
女60-69歳	2 やや良くなる	2.8	6.3	6.2	5.2	2	2.8	6.3	6.2	5.2
	3 変わらない	41.7	50.8	44.2	45.5	3	41.7	50.8	44.2	45.5
	4 やや悪くなる	36.1	36.5	38.9	40.3	4+5	55.6	42.9	49.6	49.4
	5 非常に悪くなる	19.4	6.3	10.6	9.1					
	合計	100.0	100.0	100.0	100.0					

問4 あなたは、先祖を尊ぶ(とうとぶ)ほうだと思えますか、尊ばないほうだと思えますか。(○はひとつだけ)

		郵送	ウェブA	ウェブB	ウェブC			郵送	ウェブA	ウェブB	ウェブC
男20-29歳	1 尊ぶほう	38.1	15.6	14.7	17.5	1		38.1	15.6	14.7	17.5
	2 どちらかというとうとぶほう	42.9	62.2	48.0	41.3	2		42.9	62.2	48.0	41.3
	3 どちらかというとうとぶばないほう	14.3	20.0	29.3	27.0	3+4		19.0	22.2	37.3	41.3
	4 尊ばないほう	4.8	2.2	8.0	14.3						
	合計	100.0	100.0	100.0	100.0						
男30-39歳	1 尊ぶほう	20.0	19.4	17.1	13.4	1		20.0	19.4	17.1	13.4
	2 どちらかというとうとぶほう	52.0	45.8	49.4	46.3	2		52.0	45.8	49.4	46.3
	3 どちらかというとうとぶばないほう	24.0	29.2	25.3	28.4	3+4		28.0	34.7	33.5	40.3
	4 尊ばないほう	4.0	5.6	8.2	11.9						
	合計	100.0	100.0	100.0	100.0						
男40-49歳	1 尊ぶほう	29.6	16.4	11.9	7.4	1		29.6	16.4	11.9	7.4
	2 どちらかというとうとぶほう	55.6	60.7	53.2	51.9	2		55.6	60.7	53.2	51.9
	3 どちらかというとうとぶばないほう	7.4	23.0	23.9	33.3	3+4		14.8	23.0	34.9	40.7
	4 尊ばないほう	7.4		11.0	7.4						
	合計	100.0	100.0	100.0	100.0						
男50-59歳	1 尊ぶほう	36.1	26.9	17.3	5.3	1		36.1	26.9	17.3	5.3
	2 どちらかというとうとぶほう	47.2	53.8	58.2	52.6	2		47.2	53.8	58.2	52.6
	3 どちらかというとうとぶばないほう	13.9	17.3	16.4	29.8	3+4		16.7	19.2	24.5	42.1
	4 尊ばないほう	2.8	1.9	8.2	12.3						
	合計	100.0	100.0	100.0	100.0						
男60-69歳	1 尊ぶほう	38.1	29.7	23.5	22.4	1		38.1	29.7	23.5	22.4
	2 どちらかというとうとぶほう	52.4	58.1	57.6	59.2	2		52.4	58.1	57.6	59.2
	3 どちらかというとうとぶばないほう	4.8	10.8	15.2	17.1	3+4		9.5	12.2	18.9	18.4
	4 尊ばないほう	4.8	1.4	3.8	1.3						
	合計	100.0	100.0	100.0	100.0						
女20-29歳	1 尊ぶほう	25.0	18.8	12.7	20.0	1		25.0	18.8	12.7	20.0
	2 どちらかというとうとぶほう	62.5	56.3	63.4	60.0	2		62.5	56.3	63.4	60.0
	3 どちらかというとうとぶばないほう	6.3	20.8	21.1	18.0	3+4		12.5	25.0	23.9	20.0
	4 尊ばないほう	6.3	4.2	2.8	2.0						
	合計	100.0	100.0	100.0	100.0						
女30-39歳	1 尊ぶほう	25.6	16.4	23.9	12.3	1		25.6	16.4	23.9	12.3
	2 どちらかというとうとぶほう	55.8	52.2	49.6	52.3	2		55.8	52.2	49.6	52.3
	3 どちらかというとうとぶばないほう	16.3	25.4	22.1	32.3	3+4		18.6	31.3	26.5	35.4
	4 尊ばないほう	2.3	6.0	4.4	3.1						
	合計	100.0	100.0	100.0	100.0						
女40-49歳	1 尊ぶほう	33.3	23.4	22.0	14.5	1		33.3	23.4	22.0	14.5
	2 どちらかというとうとぶほう	51.9	51.1	50.5	56.4	2		51.9	51.1	50.5	56.4
	3 どちらかというとうとぶばないほう	14.8	21.3	19.8	20.0	3+4		14.8	25.5	27.5	29.1
	4 尊ばないほう		4.3	7.7	9.1						
	合計	100.0	100.0	100.0	100.0						
女50-59歳	1 尊ぶほう	31.7	17.3	18.9	25.4	1		31.7	17.3	18.9	25.4
	2 どちらかというとうとぶほう	58.5	65.4	48.4	47.5	2		58.5	65.4	48.4	47.5
	3 どちらかというとうとぶばないほう	7.3	17.3	27.4	23.7	3+4		9.8	17.3	32.6	27.1
	4 尊ばないほう	2.4		5.3	3.4						
	合計	100.0	100.0	100.0	100.0						
女60-69歳	1 尊ぶほう	33.3	23.8	23.9	26.0	1		33.3	23.8	23.9	26.0
	2 どちらかというとうとぶほう	63.9	61.9	46.9	49.4	2		63.9	61.9	46.9	49.4
	3 どちらかというとうとぶばないほう	2.8	14.3	22.1	22.1	3+4		2.8	14.3	29.2	24.7
	4 尊ばないほう			7.1	2.6						
	合計	100.0	100.0	100.0	100.0						

問5 次にあげることから、あなたが行って(おこなって)いることがありますか。あてはまるものがあれば、いくつでも番号に○をつけてください。(○はいくつでも)
(その1 男)

		郵送	ウェブA	ウェブB	ウェブC
男20-29歳	1 神社やお寺にお参りにいく	66.7	60.0	56.0	47.6
	2 年に1, 2回は墓参りをしている	33.3	53.3	42.7	39.7
	3 月に1回程度は神棚や仏壇で拝む	23.8	11.1	12.0	9.5
	4 この1, 2年の間祈願しにいった	66.7	60.0	36.0	28.6
	5 お守りやお札をもっている	57.1	55.6	38.7	34.9
	6 宗教関係の本をよく読む	0.0	2.2	8.0	9.5
	7 礼拝、お勤め、修行をしている	0.0	0.0	4.0	4.8
	8 宗教団体の奉仕活動に参加している	0.0	0.0	5.3	1.6
	9 この中で行っているものは何もない	4.8	6.7	20.0	30.2
	合計	100.0	100.0	100.0	100.0
男30-39歳	1 神社やお寺にお参りにいく	48.0	63.9	71.5	55.2
	2 年に1, 2回は墓参りをしている	48.0	48.6	51.9	46.3
	3 月に1回程度は神棚や仏壇で拝む	20.0	18.1	21.5	13.4
	4 この1, 2年の間祈願しにいった	60.0	41.7	41.8	47.8
	5 お守りやお札をもっている	68.0	52.8	54.4	41.8
	6 宗教関係の本をよく読む	16.0	2.8	3.8	7.5
	7 礼拝、お勤め、修行をしている	12.0	6.9	2.5	1.5
	8 宗教団体の奉仕活動に参加している	16.0	2.8	0.6	1.5
	9 この中で行っているものは何もない	4.0	12.5	12.0	17.9
	合計	100.0	100.0	100.0	100.0
男40-49歳	1 神社やお寺にお参りにいく	77.8	73.8	69.7	61.1
	2 年に1, 2回は墓参りをしている	48.1	55.7	50.5	44.4
	3 月に1回程度は神棚や仏壇で拝む	44.4	26.2	23.9	14.8
	4 この1, 2年の間祈願しにいった	66.7	45.9	53.2	38.9
	5 お守りやお札をもっている	74.1	67.2	64.2	51.9
	6 宗教関係の本をよく読む	14.8	9.8	4.6	3.7
	7 礼拝、お勤め、修行をしている	7.4	3.3	6.4	5.6
	8 宗教団体の奉仕活動に参加している	3.7	0.0	0.9	0.0
	9 この中で行っているものは何もない	3.7	3.3	9.2	14.8
	合計	100.0	100.0	100.0	100.0
男50-59歳	1 神社やお寺にお参りにいく	62.9	73.1	64.5	52.6
	2 年に1, 2回は墓参りをしている	80.0	75.0	61.8	52.6
	3 月に1回程度は神棚や仏壇で拝む	40.0	34.6	28.2	24.6
	4 この1, 2年の間祈願しにいった	37.1	50.0	40.9	33.3
	5 お守りやお札をもっている	65.7	67.3	61.8	50.9
	6 宗教関係の本をよく読む	8.6	9.6	8.2	5.3
	7 礼拝、お勤め、修行をしている	8.6	9.6	9.1	3.5
	8 宗教団体の奉仕活動に参加している	5.7	1.9	0.0	0.0
	9 この中で行っているものは何もない	2.9	3.8	8.2	19.3
	合計	100.0	100.0	100.0	100.0
男60-69歳	1 神社やお寺にお参りにいく	57.1	68.9	62.1	57.9
	2 年に1, 2回は墓参りをしている	78.6	87.8	64.4	72.4
	3 月に1回程度は神棚や仏壇で拝む	35.7	44.6	31.8	28.9
	4 この1, 2年の間祈願しにいった	35.7	44.6	35.6	32.9
	5 お守りやお札をもっている	52.4	56.8	44.7	47.4
	6 宗教関係の本をよく読む	14.3	18.9	8.3	3.9
	7 礼拝、お勤め、修行をしている	11.9	8.1	12.9	13.2
	8 宗教団体の奉仕活動に参加している	7.1	1.4	3.0	1.3
	9 この中で行っているものは何もない	7.1	1.4	9.8	3.9
	合計	100.0	100.0	100.0	100.0

問5 次にあげることから、あなたが行って(おこなって)いることがありますか。あてはまるものがあれば、いくつでも番号に○をつけてください。(○はいくつでも)

(その2 女)

		郵送	ウェブA	ウェブB	ウェブC
女20-29歳	1 神社やお寺にお参りにいく	68.8	66.7	64.8	74.0
	2 年に1, 2回は墓参りをしている	56.3	54.2	50.7	58.0
	3 月に1回程度は神棚や仏壇で拝む	18.8	27.1	14.1	24.0
	4 この1, 2年の間祈願しにいった	87.5	77.1	64.8	68.0
	5 お守りやお札をもっている	62.5	62.5	59.2	68.0
	6 宗教関係の本をよく読む	6.3	6.3	8.5	0.0
	7 礼拝、お勤め、修行をしている	6.3	6.3	5.6	0.0
	8 宗教団体の奉仕活動に参加している	6.3	4.2	2.8	0.0
	9 この中で行っているものは何もない	0.0	6.3	8.5	6.0
	合計	100.0	100.0	100.0	100.0
女30-39歳	1 神社やお寺にお参りにいく	72.1	83.6	69.9	55.4
	2 年に1, 2回は墓参りをしている	58.1	61.2	63.7	50.8
	3 月に1回程度は神棚や仏壇で拝む	32.6	23.9	27.4	16.9
	4 この1, 2年の間祈願しにいった	76.7	76.1	68.1	41.5
	5 お守りやお札をもっている	76.7	70.1	69.0	52.3
	6 宗教関係の本をよく読む	4.7	4.5	12.4	3.1
	7 礼拝、お勤め、修行をしている	0.0	3.0	7.1	3.1
	8 宗教団体の奉仕活動に参加している	0.0	0.0	8.0	3.1
	9 この中で行っているものは何もない	4.7	4.5	8.8	23.1
	合計	100.0	100.0	100.0	100.0
女40-49歳	1 神社やお寺にお参りにいく	66.7	76.6	69.2	69.1
	2 年に1, 2回は墓参りをしている	70.4	63.8	74.7	54.5
	3 月に1回程度は神棚や仏壇で拝む	44.4	31.9	34.1	32.7
	4 この1, 2年の間祈願しにいった	66.7	76.6	64.8	47.3
	5 お守りやお札をもっている	66.7	80.9	64.8	56.4
	6 宗教関係の本をよく読む	14.8	19.1	9.9	9.1
	7 礼拝、お勤め、修行をしている	25.9	12.8	7.7	5.5
	8 宗教団体の奉仕活動に参加している	14.8	4.3	3.3	1.8
	9 この中で行っているものは何もない	0.0	4.3	5.5	9.1
	合計	100.0	100.0	100.0	100.0
女50-59歳	1 神社やお寺にお参りにいく	63.4	75.0	63.2	64.4
	2 年に1, 2回は墓参りをしている	75.6	75.0	65.3	67.8
	3 月に1回程度は神棚や仏壇で拝む	46.3	53.8	30.5	42.4
	4 この1, 2年の間祈願しにいった	53.7	65.4	50.5	45.8
	5 お守りやお札をもっている	68.3	75.0	62.1	67.8
	6 宗教関係の本をよく読む	17.1	3.8	10.5	10.2
	7 礼拝、お勤め、修行をしている	7.3	3.8	4.2	6.8
	8 宗教団体の奉仕活動に参加している	4.9	1.9	3.2	6.8
	9 この中で行っているものは何もない	2.4	5.8	6.3	5.1
	合計	100.0	100.0	100.0	100.0
女60-69歳	1 神社やお寺にお参りにいく	66.7	77.8	55.8	70.1
	2 年に1, 2回は墓参りをしている	77.8	82.5	76.1	71.4
	3 月に1回程度は神棚や仏壇で拝む	58.3	54.0	42.5	42.9
	4 この1, 2年の間祈願しにいった	55.6	63.5	38.9	40.3
	5 お守りやお札をもっている	75.0	74.6	61.1	49.4
	6 宗教関係の本をよく読む	8.3	14.3	10.6	7.8
	7 礼拝、お勤め、修行をしている	19.4	12.7	5.3	9.1
	8 宗教団体の奉仕活動に参加している	0.0	1.6	1.8	1.3
	9 この中で行っているものは何もない	2.8	1.6	5.3	6.5
	合計	100.0	100.0	100.0	100.0

問6 次の(a)(b)(c)にあげるものを、あなたは「ある」と思いますか。それぞれについてお答えください。

(a) 神や仏

		郵送	ウェブA	ウェブB	ウェブC
男20-29歳	1 ある	19.0	20.0	24.0	25.4
	2 あるかもしれない	38.1	48.9	48.0	46.0
	3 ない	42.9	28.9	25.3	28.6
	0 その他		2.2	2.7	
	合計	100.0	100.0	100.0	100.0
男30-39歳	1 ある	40.0	22.2	26.6	22.4
	2 あるかもしれない	40.0	45.8	45.6	37.3
	3 ない	20.0	27.8	24.7	40.3
	0 その他		4.2	3.2	
	合計	100.0	100.0	100.0	100.0
男40-49歳	1 ある	40.7	16.4	33.0	29.6
	2 あるかもしれない	33.3	57.4	45.9	46.3
	3 ない	18.5	24.6	19.3	24.1
	0 その他	7.4	1.6	1.8	
	合計	100.0	100.0	100.0	100.0
男50-59歳	1 ある	22.2	25.0	19.1	19.3
	2 あるかもしれない	44.4	44.2	52.7	52.6
	3 ない	30.6	28.8	26.4	26.3
	0 その他		1.9	1.8	1.8
	D.K.	2.8			
	合計	100.0	100.0	100.0	100.0
男60-69歳	1 ある	21.4	21.6	23.5	25.0
	2 あるかもしれない	57.1	40.5	41.7	36.8
	3 ない	21.4	35.1	33.3	36.8
	0 その他		2.7	1.5	1.3
	合計	100.0	100.0	100.0	100.0
女20-29歳	1 ある	43.8	39.6	33.8	40.0
	2 あるかもしれない	37.5	45.8	54.9	46.0
	3 ない	18.8	12.5	11.3	14.0
	0 その他		2.1		
	合計	100.0	100.0	100.0	100.0
女30-39歳	1 ある	46.5	34.3	43.4	32.3
	2 あるかもしれない	46.5	58.2	45.1	49.2
	3 ない	4.7	6.0	11.5	16.9
	0 その他	2.3	1.5		1.5
	合計	100.0	100.0	100.0	100.0
女40-49歳	1 ある	51.9	44.7	40.7	40.0
	2 あるかもしれない	44.4	42.6	51.6	47.3
	3 ない		10.6	5.5	10.9
	0 その他		2.1	2.2	1.8
	D.K.	3.7			
合計	100.0	100.0	100.0	100.0	
女50-59歳	1 ある	46.3	36.5	37.9	49.2
	2 あるかもしれない	48.8	53.8	41.1	40.7
	3 ない	2.4	9.6	21.1	8.5
	0 その他	2.4			1.7
	合計	100.0	100.0	100.0	100.0
女60-69歳	1 ある	27.8	28.6	30.1	27.3
	2 あるかもしれない	50.0	58.7	41.6	45.5
	3 ない	13.9	9.5	28.3	23.4
	0 その他	2.8	3.2		3.9
	D.K.	5.6			
	合計	100.0	100.0	100.0	100.0

問6 次の (a) (b) (c) にあげるものを、あなたは「ある」と思いますか。それぞれについてお答えください。

(b) 死後の世界

		郵送	ウェブA	ウェブB	ウェブC
男20-29歳	1 ある	9.5	20.0	16.0	25.4
	2 あるかもしれない	47.6	51.1	50.7	39.7
	3 ない	42.9	28.9	32.0	34.9
	0 その他			1.3	
	合計	100.0	100.0	100.0	100.0
男30-39歳	1 ある	24.0	13.9	15.2	17.9
	2 あるかもしれない	52.0	50.0	48.7	47.8
	3 ない	20.0	34.7	33.5	34.3
	0 その他	4.0	1.4	2.5	
	合計	100.0	100.0	100.0	100.0
男40-49歳	1 ある	40.7	13.1	22.9	24.1
	2 あるかもしれない	33.3	54.1	47.7	44.4
	3 ない	18.5	31.1	27.5	31.5
	0 その他	7.4	1.6	1.8	
	合計	100.0	100.0	100.0	100.0
男50-59歳	1 ある	8.3	26.9	9.1	15.8
	2 あるかもしれない	50.0	42.3	52.7	42.1
	3 ない	38.9	30.8	35.5	40.4
	0 その他			2.7	1.8
	D.K.	2.8			
合計	100.0	100.0	100.0	100.0	
男60-69歳	1 ある	7.1	13.5	12.9	11.8
	2 あるかもしれない	47.6	33.8	40.9	31.6
	3 ない	42.9	52.7	43.9	55.3
	0 その他			2.3	1.3
	D.K.	2.4			
合計	100.0	100.0	100.0	100.0	
女20-29歳	1 ある	43.8	22.9	25.4	48.0
	2 あるかもしれない	31.3	50.0	59.2	36.0
	3 ない	25.0	22.9	15.5	16.0
	0 その他		4.2		
	合計	100.0	100.0	100.0	100.0
女30-39歳	1 ある	23.3	25.4	26.5	26.2
	2 あるかもしれない	55.8	59.7	63.7	60.0
	3 ない	18.6	13.4	9.7	12.3
	0 その他	2.3	1.5		1.5
	合計	100.0	100.0	100.0	100.0
女40-49歳	1 ある	37.0	27.7	35.2	30.9
	2 あるかもしれない	51.9	51.1	51.6	49.1
	3 ない	7.4	21.3	13.2	18.2
	0 その他				1.8
	D.K.	3.7			
合計	100.0	100.0	100.0	100.0	
女50-59歳	1 ある	31.7	19.2	23.2	32.2
	2 あるかもしれない	56.1	59.6	52.6	50.8
	3 ない	9.8	21.2	24.2	16.9
	0 その他	2.4			
	合計	100.0	100.0	100.0	100.0
女60-69歳	1 ある	11.1	11.1	20.4	26.0
	2 あるかもしれない	63.9	52.4	41.6	39.0
	3 ない	19.4	33.3	36.3	33.8
	0 その他		3.2	1.8	1.3
	D.K.	5.6			
合計	100.0	100.0	100.0	100.0	

問6 次の (a) (b) (c) にあげるものを、あなたは「ある」と思いますか。それぞれについてお答えください。

(c) 靈魂(たましい)

		郵送	ウェブA	ウェブB	ウェブC
男20-29歳	1 ある	14.3	22.2	21.3	25.4
	2 あるかもしれない	47.6	57.8	45.3	47.6
	3 ない	38.1	20.0	32.0	27.0
	0 その他			1.3	
	合計	100.0	100.0	100.0	100.0
男30-39歳	1 ある	32.0	25.0	22.8	23.9
	2 あるかもしれない	56.0	47.2	51.3	47.8
	3 ない	8.0	26.4	23.4	28.4
	0 その他	4.0	1.4	2.5	
	合計	100.0	100.0	100.0	100.0
男40-49歳	1 ある	48.1	18.0	30.3	24.1
	2 あるかもしれない	37.0	57.4	48.6	53.7
	3 ない	7.4	23.0	19.3	22.2
	0 その他	7.4	1.6	1.8	
	合計	100.0	100.0	100.0	100.0
男50-59歳	1 ある	13.9	30.8	14.5	19.3
	2 あるかもしれない	55.6	48.1	57.3	47.4
	3 ない	27.8	21.2	25.5	31.6
	0 その他			2.7	1.8
	D.K.	2.8			
合計	100.0	100.0	100.0	100.0	
男60-69歳	1 ある	21.4	18.9	22.7	22.4
	2 あるかもしれない	52.4	47.3	39.4	27.6
	3 ない	26.2	33.8	36.4	48.7
	0 その他			1.5	1.3
	合計	100.0	100.0	100.0	100.0
女20-29歳	1 ある	62.5	31.3	32.4	54.0
	2 あるかもしれない	37.5	45.8	53.5	30.0
	3 ない		20.8	14.1	16.0
	0 その他		2.1		
	合計	100.0	100.0	100.0	100.0
女30-39歳	1 ある	46.5	41.8	38.1	36.9
	2 あるかもしれない	44.2	49.3	54.9	53.8
	3 ない	7.0	7.5	7.1	7.7
	0 その他	2.3	1.5		1.5
	合計	100.0	100.0	100.0	100.0
女40-49歳	1 ある	55.6	42.6	44.0	36.4
	2 あるかもしれない	40.7	46.8	50.5	54.5
	3 ない		10.6	5.5	7.3
	0 その他				1.8
	D.K.	3.7			
合計	100.0	100.0	100.0	100.0	
女50-59歳	1 ある	46.3	34.6	38.9	49.2
	2 あるかもしれない	41.5	53.8	42.1	40.7
	3 ない	9.8	11.5	18.9	8.5
	0 その他	2.4			1.7
	合計	100.0	100.0	100.0	100.0
女60-69歳	1 ある	27.8	23.8	29.2	29.9
	2 あるかもしれない	52.8	60.3	47.8	53.2
	3 ない	11.1	11.1	22.1	15.6
	0 その他		4.8	0.9	1.3
	D.K.	8.3			
合計	100.0	100.0	100.0	100.0	

問7 あなたは次のような気持ちになることがありますか。(a)から(f)それぞれについて、「はい」「いいえ」でお答えください。

(a) 神社の前やお寺の仏像の前で、心が落ち着いたり、あらたまった気持ちになったりすることがある

		郵送	ウェブA	ウェブB	ウェブC
男20-29歳	1 はい	66.7	66.7	57.3	49.2
	2 いいえ	33.3	31.1	41.3	50.8
	0 その他		2.2	1.3	
	合計	100.0	100.0	100.0	100.0
男30-39歳	1 はい	60.0	72.2	74.1	68.7
	2 いいえ	40.0	27.8	25.9	31.3
	合計	100.0	100.0	100.0	100.0
	合計	100.0	100.0	100.0	100.0
男40-49歳	1 はい	88.9	82.0	79.8	77.8
	2 いいえ	11.1	18.0	19.3	22.2
	0 その他			0.9	
	合計	100.0	100.0	100.0	100.0
男50-59歳	1 はい	77.8	76.9	78.2	73.7
	2 いいえ	16.7	23.1	21.8	26.3
	0 その他	2.8			
	D.K.	2.8			
	合計	100.0	100.0	100.0	100.0
男60-69歳	1 はい	69.0	83.8	78.8	80.3
	2 いいえ	31.0	14.9	21.2	19.7
	0 その他		1.4		
	合計	100.0	100.0	100.0	100.0
女20-29歳	1 はい	62.5	75.0	76.1	72.0
	2 いいえ	37.5	25.0	23.9	28.0
	合計	100.0	100.0	100.0	100.0
	合計	100.0	100.0	100.0	100.0
女30-39歳	1 はい	88.4	73.1	77.9	66.2
	2 いいえ	11.6	25.4	22.1	32.3
	0 その他		1.5		1.5
	合計	100.0	100.0	100.0	100.0
女40-49歳	1 はい	85.2	72.3	83.5	72.7
	2 いいえ	14.8	25.5	15.4	27.3
	0 その他		2.1	1.1	
	合計	100.0	100.0	100.0	100.0
女50-59歳	1 はい	82.9	92.3	82.1	83.1
	2 いいえ	12.2	7.7	17.9	15.3
	0 その他	2.4			1.7
	D.K.	2.4			
	合計	100.0	100.0	100.0	100.0
女60-69歳	1 はい	86.1	92.1	83.2	77.9
	2 いいえ	8.3	7.9	16.8	20.8
	0 その他	2.8			1.3
	D.K.	2.8			
	合計	100.0	100.0	100.0	100.0

問7 あなたは次のような気持ちになることがありますか。(a)から(f)それぞれについて、「はい」「いいえ」でお答えください。

(b) 大きな古い木をみかけたとき、何か神々しい(こごうしい)気持ちをいだくことがある。

		郵送	ウェブA	ウェブB	ウェブC
男20-29歳	1 はい	61.9	64.4	54.7	57.1
	2 いいえ	38.1	33.3	45.3	42.9
	0 その他		2.2		
	合計	100.0	100.0	100.0	100.0
男30-39歳	1 はい	60.0	65.3	62.7	61.2
	2 いいえ	36.0	34.7	36.7	38.8
	0 その他	4.0		0.6	
	合計	100.0	100.0	100.0	100.0
男40-49歳	1 はい	70.4	65.6	67.9	66.7
	2 いいえ	29.6	34.4	32.1	33.3
	合計	100.0	100.0	100.0	100.0
	合計	100.0	100.0	100.0	100.0
男50-59歳	1 はい	66.7	63.5	68.2	56.1
	2 いいえ	27.8	36.5	31.8	43.9
	0 その他	2.8			
	D.K.	2.8			
	合計	100.0	100.0	100.0	100.0
男60-69歳	1 はい	54.8	75.7	65.9	69.7
	2 いいえ	42.9	24.3	33.3	28.9
	0 その他	2.4		0.8	1.3
	合計	100.0	100.0	100.0	100.0
女20-29歳	1 はい	68.8	77.1	60.6	74.0
	2 いいえ	31.3	22.9	39.4	26.0
	合計	100.0	100.0	100.0	100.0
女30-39歳	1 はい	72.1	70.1	71.7	60.0
	2 いいえ	27.9	29.9	27.4	38.5
	0 その他			0.9	1.5
	合計	100.0	100.0	100.0	100.0
女40-49歳	1 はい	81.5	74.5	79.1	63.6
	2 いいえ	18.5	25.5	19.8	34.5
	0 その他			1.1	1.8
	合計	100.0	100.0	100.0	100.0
女50-59歳	1 はい	78.0	82.7	70.5	72.9
	2 いいえ	17.1	15.4	26.3	25.4
	0 その他	2.4	1.9	3.2	1.7
	D.K.	2.4			
	合計	100.0	100.0	100.0	100.0
女60-69歳	1 はい	66.7	79.4	78.8	66.2
	2 いいえ	27.8	20.6	20.4	31.2
	0 その他	2.8		0.9	2.6
	D.K.	2.8			
	合計	100.0	100.0	100.0	100.0

問7 あなたは次のような気持ちになることがありますか。(a)から(f)それぞれについて、「はい」「いいえ」でお答えください。

(c) 山や川や、草や木など、すべてに霊がやどっているような気持ちになることがある。

		郵送	ウェブA	ウェブB	ウェブC
男20-29歳	1 はい	33.3	40.0	33.3	34.9
	2 いいえ	66.7	57.8	66.7	65.1
	0 その他		2.2		
	合計	100.0	100.0	100.0	100.0
男30-39歳	1 はい	20.0	43.1	37.3	41.8
	2 いいえ	76.0	55.6	61.4	56.7
	0 その他	4.0	1.4	1.3	1.5
	合計	100.0	100.0	100.0	100.0
男40-49歳	1 はい	48.1	47.5	41.3	51.9
	2 いいえ	51.9	50.8	57.8	46.3
	0 その他		1.6	0.9	1.9
	合計	100.0	100.0	100.0	100.0
男50-59歳	1 はい	41.7	50.0	41.8	31.6
	2 いいえ	50.0	46.2	57.3	68.4
	0 その他	5.6	3.8	0.9	
	D.K.	2.8			
	合計	100.0	100.0	100.0	100.0
男60-69歳	1 はい	23.8	51.4	39.4	39.5
	2 いいえ	76.2	47.3	58.3	59.2
	0 その他		1.4	2.3	1.3
	合計	100.0	100.0	100.0	100.0
女20-29歳	1 はい	31.3	45.8	42.3	48.0
	2 いいえ	68.8	54.2	57.7	50.0
	0 その他				2.0
	合計	100.0	100.0	100.0	100.0
女30-39歳	1 はい	53.5	38.8	54.9	50.8
	2 いいえ	44.2	61.2	41.6	49.2
	0 その他	2.3		3.5	
	合計	100.0	100.0	100.0	100.0
女40-49歳	1 はい	59.3	59.6	52.7	49.1
	2 いいえ	33.3	38.3	46.2	50.9
	0 その他	3.7	2.1	1.1	
	D.K.	3.7			
	合計	100.0	100.0	100.0	100.0
女50-59歳	1 はい	46.3	44.2	48.4	57.6
	2 いいえ	41.5	53.8	51.6	40.7
	0 その他	9.8	1.9		1.7
	D.K.	2.4			
	合計	100.0	100.0	100.0	100.0
女60-69歳	1 はい	50.0	47.6	46.9	44.2
	2 いいえ	36.1	47.6	53.1	55.8
	0 その他	5.6	4.8		
	D.K.	8.3			
	合計	100.0	100.0	100.0	100.0

問7 あなたは次のような気持ちになることがありますか。(a)から(f)それぞれについて、「はい」「いいえ」でお答えください。

(d) 針供養(はりくよう)などのように使い古した身近な道具に感謝するために供養をしたいような気持ちになることがある。

		郵送	ウェブA	ウェブB	ウェブC
男20-29歳	1 はい	28.6	51.1	36.0	28.6
	2 いいえ	71.4	48.9	62.7	71.4
	0 その他			1.3	
	合計	100.0	100.0	100.0	100.0
男30-39歳	1 はい	36.0	45.8	44.9	29.9
	2 いいえ	56.0	54.2	53.8	70.1
	0 その他	8.0		1.3	
	合計	100.0	100.0	100.0	100.0
男40-49歳	1 はい	44.4	52.5	42.2	50.0
	2 いいえ	55.6	47.5	57.8	48.1
	0 その他				1.9
	合計	100.0	100.0	100.0	100.0
男50-59歳	1 はい	52.8	51.9	51.8	28.1
	2 いいえ	41.7	44.2	48.2	71.9
	0 その他	2.8	3.8		
	D.K.	2.8			
	合計	100.0	100.0	100.0	100.0
男60-69歳	1 はい	26.2	44.6	45.5	50.0
	2 いいえ	69.0	55.4	53.8	48.7
	0 その他	2.4		0.8	1.3
	D.K.	2.4			
	合計	100.0	100.0	100.0	100.0
女20-29歳	1 はい	25.0	37.5	39.4	30.0
	2 いいえ	75.0	62.5	60.6	70.0
	合計	100.0	100.0	100.0	100.0
女30-39歳	1 はい	51.2	46.3	52.2	46.2
	2 いいえ	44.2	52.2	46.9	53.8
	0 その他	4.7	1.5	0.9	
	合計	100.0	100.0	100.0	100.0
女40-49歳	1 はい	51.9	63.8	61.5	41.8
	2 いいえ	44.4	36.2	38.5	58.2
	0 その他	3.7			
	合計	100.0	100.0	100.0	100.0
女50-59歳	1 はい	61.0	61.5	49.5	64.4
	2 いいえ	29.3	34.6	50.5	32.2
	0 その他	9.8	3.8		3.4
	合計	100.0	100.0	100.0	100.0
女60-69歳	1 はい	52.8	61.9	54.9	57.1
	2 いいえ	30.6	34.9	43.4	42.9
	0 その他	8.3	3.2	1.8	
	D.K.	8.3			
	合計	100.0	100.0	100.0	100.0

問7 あなたは次のような気持ちになることがありますか。(a)から(f)それぞれについて、「はい」「いいえ」でお答えください。

(e) 誰も見ていなくても、良くない行いをすると、バチ(罰)が当たるような気がする。

		郵送	ウェブA	ウェブB	ウェブC
男20-29歳	1 はい	81.0	77.8	73.3	63.5
	2 いいえ	19.0	20.0	26.7	36.5
	0 その他		2.2		
	合計	100.0	100.0	100.0	100.0
男30-39歳	1 はい	80.0	81.9	79.7	76.1
	2 いいえ	20.0	16.7	19.6	23.9
	0 その他		1.4	0.6	
	合計	100.0	100.0	100.0	100.0
男40-49歳	1 はい	85.2	83.6	78.0	85.2
	2 いいえ	14.8	16.4	21.1	13.0
	0 その他			0.9	1.9
	合計	100.0	100.0	100.0	100.0
男50-59歳	1 はい	69.4	76.9	69.1	64.9
	2 いいえ	25.0	21.2	30.9	33.3
	0 その他	2.8	1.9		1.8
	D.K.	2.8			
	合計	100.0	100.0	100.0	100.0
男60-69歳	1 はい	71.4	79.7	75.0	76.3
	2 いいえ	21.4	18.9	22.7	23.7
	0 その他	2.4	1.4	2.3	
	D.K.	4.8			
	合計	100.0	100.0	100.0	100.0
女20-29歳	1 はい	87.5	87.5	88.7	84.0
	2 いいえ	12.5	12.5	11.3	16.0
	合計	100.0	100.0	100.0	100.0
女30-39歳	1 はい	95.3	88.1	90.3	84.6
	2 いいえ	4.7	10.4	8.0	13.8
	0 その他		1.5	1.8	1.5
	合計	100.0	100.0	100.0	100.0
女40-49歳	1 はい	92.6	93.6	86.8	85.5
	2 いいえ		6.4	12.1	12.7
	0 その他	7.4		1.1	1.8
	合計	100.0	100.0	100.0	100.0
女50-59歳	1 はい	85.4	92.3	81.1	89.8
	2 いいえ	9.8	3.8	16.8	8.5
	0 その他	2.4	3.8	2.1	1.7
	D.K.	2.4			
	合計	100.0	100.0	100.0	100.0
女60-69歳	1 はい	94.4	87.3	79.6	81.8
	2 いいえ	2.8	3.2	19.5	16.9
	0 その他		9.5	0.9	1.3
	D.K.	2.8			
	合計	100.0	100.0	100.0	100.0

問7 あなたは次のような気持ちになることがありますか。(a)から(f)それぞれについて、「はい」「いいえ」でお答えください。

(f) 都会の近代建築や、最新の施設の中にも、何か霊的なものが宿っているような感じがすることがある。

		郵送	ウェブA	ウェブB	ウェブC
男20-29歳	1 はい	9.5	35.6	16.0	20.6
	2 いいえ	85.7	62.2	84.0	79.4
	0 その他	4.8	2.2		
	合計	100.0	100.0	100.0	100.0
男30-39歳	1 はい	12.0	16.7	20.3	16.4
	2 いいえ	88.0	83.3	78.5	82.1
	0 その他			1.3	1.5
	合計	100.0	100.0	100.0	100.0
男40-49歳	1 はい	25.9	24.6	20.2	29.6
	2 いいえ	74.1	75.4	78.9	70.4
	0 その他			0.9	
	合計	100.0	100.0	100.0	100.0
男50-59歳	1 はい	8.3	15.4	19.1	10.5
	2 いいえ	86.1	80.8	80.9	89.5
	0 その他	2.8	3.8		
	D.K.	2.8			
	合計	100.0	100.0	100.0	100.0
男60-69歳	1 はい	2.4	16.2	12.9	15.8
	2 いいえ	95.2	82.4	86.4	84.2
	0 その他		1.4	0.8	
	D.K.	2.4			
	合計	100.0	100.0	100.0	100.0
女20-29歳	1 はい	25.0	12.5	19.7	22.0
	2 いいえ	68.8	85.4	78.9	78.0
	0 その他		2.1	1.4	
	D.K.	6.3			
	合計	100.0	100.0	100.0	100.0
女30-39歳	1 はい	9.3	11.9	23.0	12.3
	2 いいえ	88.4	88.1	76.1	83.1
	0 その他	2.3		0.9	4.6
	合計	100.0	100.0	100.0	100.0
女40-49歳	1 はい	18.5	21.3	16.5	20.0
	2 いいえ	77.8	76.6	80.2	80.0
	0 その他	3.7	2.1	3.3	
	合計	100.0	100.0	100.0	100.0
女50-59歳	1 はい	17.1	15.4	22.1	28.8
	2 いいえ	73.2	84.6	77.9	71.2
	0 その他	9.8			
	合計	100.0	100.0	100.0	100.0
女60-69歳	1 はい	16.7	14.3	22.1	13.0
	2 いいえ	75.0	82.5	76.1	87.0
	0 その他	2.8	3.2	1.8	
	D.K.	5.6			
	合計	100.0	100.0	100.0	100.0

問8 次にあげた、人生や死についての考え方について、あなたはどのように思いますか。(a)から(e)それぞれについて、お答えください。

(a)人の一生は、運命によって決まっており、自分の力では変えられない。

		郵送	ウェブA	ウェブB	ウェブC
男20-29歳	1 そう思う		11.1	13.3	14.3
	2 そうは思わない	81.0	73.3	76.0	76.2
	3 どちらともいえない	19.0	15.6	10.7	9.5
	合計	100.0	100.0	100.0	100.0
男30-39歳	1 そう思う	8.0	16.7	10.1	11.9
	2 そうは思わない	68.0	72.2	72.8	74.6
	3 どちらともいえない	24.0	11.1	17.1	13.4
	合計	100.0	100.0	100.0	100.0
男40-49歳	1 そう思う	7.4	14.8	18.3	18.5
	2 そうは思わない	81.5	63.9	56.9	66.7
	3 どちらともいえない	11.1	21.3	24.8	14.8
	合計	100.0	100.0	100.0	100.0
男50-59歳	1 そう思う	13.9	13.5	10.9	17.5
	2 そうは思わない	50.0	78.8	71.8	63.2
	3 どちらともいえない	33.3	7.7	17.3	19.3
	その他、D.K.	2.8			
	合計	100.0	100.0	100.0	100.0
男60-69歳	1 そう思う	23.8	18.9	23.5	30.3
	2 そうは思わない	42.9	62.2	54.5	51.3
	3 どちらともいえない	33.3	18.9	22.0	18.4
	合計	100.0	100.0	100.0	100.0
女20-29歳	1 そう思う	25.0	18.8	15.5	18.0
	2 そうは思わない	62.5	62.5	71.8	58.0
	3 どちらともいえない	12.5	18.8	12.7	24.0
	合計	100.0	100.0	100.0	100.0
女30-39歳	1 そう思う	7.0	25.4	14.2	16.9
	2 そうは思わない	69.8	59.7	61.9	61.5
	3 どちらともいえない	23.3	14.9	23.9	21.5
	合計	100.0	100.0	100.0	100.0
女40-49歳	1 そう思う	33.3	8.5	15.4	23.6
	2 そうは思わない	40.7	70.2	57.1	56.4
	3 どちらともいえない	25.9	21.3	27.5	20.0
	合計	100.0	100.0	100.0	100.0
女50-59歳	1 そう思う	14.6	30.8	22.1	22.0
	2 そうは思わない	61.0	48.1	61.1	52.5
	3 どちらともいえない	24.4	21.2	16.8	25.4
	合計	100.0	100.0	100.0	100.0
女60-69歳	1 そう思う	25.0	19.0	25.7	26.0
	2 そうは思わない	33.3	49.2	45.1	54.5
	3 どちらともいえない	36.1	31.7	29.2	19.5
	その他、D.K.	5.6			
	合計	100.0	100.0	100.0	100.0

問8 次にあげた、人生や死についての考え方について、あなたはどのように思いますか。(a)から(e)それぞれについて、お答えください。

(b)この世でのよい行いは来世で報われ、悪い行いは来世で罰せられる

		郵送	ウェブA	ウェブB	ウェブC
男20-29歳	1 そう思う	23.8	13.3	28.0	23.8
	2 そうは思わない	47.6	57.8	53.3	68.3
	3 どちらともいえない	28.6	28.9	18.7	7.9
	合計	100.0	100.0	100.0	100.0
男30-39歳	1 そう思う	24.0	19.4	23.4	31.3
	2 そうは思わない	52.0	52.8	51.3	40.3
	3 どちらともいえない	24.0	27.8	25.3	28.4
	合計	100.0	100.0	100.0	100.0
男40-49歳	1 そう思う	29.6	26.2	27.5	31.5
	2 そうは思わない	29.6	42.6	48.6	38.9
	3 どちらともいえない	40.7	31.1	23.9	29.6
	合計	100.0	100.0	100.0	100.0
男50-59歳	1 そう思う	11.1	32.7	23.6	26.3
	2 そうは思わない	50.0	44.2	40.9	45.6
	3 どちらともいえない	36.1	23.1	35.5	28.1
	その他、D.K.	2.8			
	合計	100.0	100.0	100.0	100.0
男60-69歳	1 そう思う	23.8	27.0	23.5	28.9
	2 そうは思わない	40.5	56.8	50.0	43.4
	3 どちらともいえない	33.3	16.2	26.5	27.6
	その他、D.K.	2.4			
	合計	100.0	100.0	100.0	100.0
女20-29歳	1 そう思う	56.3	31.3	35.2	46.0
	2 そうは思わない	37.5	37.5	43.7	24.0
	3 どちらともいえない	6.3	31.3	21.1	30.0
	合計	100.0	100.0	100.0	100.0
女30-39歳	1 そう思う	30.2	34.3	39.8	36.9
	2 そうは思わない	34.9	35.8	32.7	29.2
	3 どちらともいえない	34.9	29.9	27.4	33.8
	合計	100.0	100.0	100.0	100.0
女40-49歳	1 そう思う	44.4	31.9	46.2	50.9
	2 そうは思わない	22.2	36.2	25.3	25.5
	3 どちらともいえない	33.3	31.9	28.6	23.6
	合計	100.0	100.0	100.0	100.0
女50-59歳	1 そう思う	39.0	38.5	37.9	42.4
	2 そうは思わない	22.0	19.2	31.6	28.8
	3 どちらともいえない	39.0	42.3	30.5	28.8
	合計	100.0	100.0	100.0	100.0
女60-69歳	1 そう思う	30.6	20.6	25.7	32.5
	2 そうは思わない	30.6	34.9	44.2	29.9
	3 どちらともいえない	33.3	44.4	30.1	37.7
	その他、D.K.	5.6			
	合計	100.0	100.0	100.0	100.0

問8 次にあげた、人生や死についての考え方について、あなたはどのように思いますか。(a)から(e)それぞれについて、お答えください。

(c)人は死んでも、繰り返し生まれ変わるものだ

		郵送	ウェブA	ウェブB	ウェブC
男20-29歳	1 そう思う	14.3	24.4	25.3	39.7
	2 そうは思わない	66.7	46.7	50.7	44.4
	3 どちらともいえない	19.0	28.9	24.0	15.9
	合計	100.0	100.0	100.0	100.0
男30-39歳	1 そう思う	24.0	18.1	29.7	22.4
	2 そうは思わない	48.0	52.8	40.5	50.7
	3 どちらともいえない	28.0	29.2	29.7	26.9
	合計	100.0	100.0	100.0	100.0
男40-49歳	1 そう思う	33.3	9.8	28.4	33.3
	2 そうは思わない	29.6	45.9	42.2	35.2
	3 どちらともいえない	37.0	44.3	29.4	31.5
	合計	100.0	100.0	100.0	100.0
男50-59歳	1 そう思う	11.1	30.8	16.4	21.1
	2 そうは思わない	41.7	44.2	45.5	49.1
	3 どちらともいえない	44.4	25.0	38.2	29.8
	その他、D.K.	2.8			
	合計	100.0	100.0	100.0	100.0
男60-69歳	1 そう思う	7.1	16.2	18.9	19.7
	2 そうは思わない	61.9	60.8	57.6	60.5
	3 どちらともいえない	31.0	23.0	23.5	19.7
	合計	100.0	100.0	100.0	100.0
女20-29歳	1 そう思う	50.0	31.3	38.0	52.0
	2 そうは思わない	25.0	31.3	39.4	26.0
	3 どちらともいえない	25.0	37.5	22.5	22.0
	合計	100.0	100.0	100.0	100.0
女30-39歳	1 そう思う	37.2	46.3	47.8	44.6
	2 そうは思わない	20.9	19.4	20.4	18.5
	3 どちらともいえない	41.9	34.3	31.9	36.9
	合計	100.0	100.0	100.0	100.0
女40-49歳	1 そう思う	48.1	36.2	47.3	47.3
	2 そうは思わない	7.4	29.8	18.7	21.8
	3 どちらともいえない	44.4	34.0	34.1	30.9
	合計	100.0	100.0	100.0	100.0
女50-59歳	1 そう思う	34.1	30.8	31.6	40.7
	2 そうは思わない	17.1	32.7	36.8	30.5
	3 どちらともいえない	48.8	36.5	31.6	28.8
	合計	100.0	100.0	100.0	100.0
女60-69歳	1 そう思う	16.7	17.5	21.2	32.5
	2 そうは思わない	38.9	41.3	53.1	33.8
	3 どちらともいえない	41.7	41.3	25.7	33.8
	その他、D.K.	2.8			
	合計	100.0	100.0	100.0	100.0

問8 次にあげた、人生や死についての考え方について、あなたはどのように思いますか。(a)から(e)それぞれについて、お答えください。

(d)人が死んでも、その靈魂は、家族と縁がきれることはない。

		郵送	ウェブA	ウェブB	ウェブC
男20-29歳	1 そう思う	28.6	33.3	29.3	28.6
	2 そうは思わない	33.3	37.8	42.7	57.1
	3 どちらともいえない	38.1	28.9	28.0	14.3
	合計	100.0	100.0	100.0	100.0
男30-39歳	1 そう思う	36.0	41.7	34.8	34.3
	2 そうは思わない	24.0	31.9	35.4	37.3
	3 どちらともいえない	40.0	26.4	29.7	28.4
	合計	100.0	100.0	100.0	100.0
男40-49歳	1 そう思う	48.1	27.9	36.7	31.5
	2 そうは思わない	7.4	24.6	32.1	24.1
	3 どちらともいえない	44.4	47.5	31.2	44.4
	合計	100.0	100.0	100.0	100.0
男50-59歳	1 そう思う	25.0	44.2	34.5	33.3
	2 そうは思わない	27.8	30.8	24.5	42.1
	3 どちらともいえない	44.4	25.0	40.9	24.6
	その他、D.K.	2.8			
	合計	100.0	100.0	100.0	100.0
男60-69歳	1 そう思う	31.0	36.5	38.6	35.5
	2 そうは思わない	28.6	37.8	40.2	40.8
	3 どちらともいえない	40.5	25.7	21.2	23.7
	合計	100.0	100.0	100.0	100.0
女20-29歳	1 そう思う	56.3	41.7	47.9	62.0
	2 そうは思わない	25.0	25.0	22.5	16.0
	3 どちらともいえない	18.8	33.3	29.6	22.0
	合計	100.0	100.0	100.0	100.0
女30-39歳	1 そう思う	39.5	58.2	48.7	49.2
	2 そうは思わない	20.9	11.9	22.1	15.4
	3 どちらともいえない	37.2	29.9	29.2	35.4
	その他、D.K.	2.3			
	合計	100.0	100.0	100.0	100.0
女40-49歳	1 そう思う	66.7	48.9	54.9	49.1
	2 そうは思わない	3.7	23.4	14.3	20.0
	3 どちらともいえない	29.6	27.7	30.8	30.9
	合計	100.0	100.0	100.0	100.0
女50-59歳	1 そう思う	51.2	55.8	43.2	61.0
	2 そうは思わない	9.8	19.2	27.4	11.9
	3 どちらともいえない	39.0	25.0	29.5	27.1
	合計	100.0	100.0	100.0	100.0
女60-69歳	1 そう思う	55.6	41.3	41.6	59.7
	2 そうは思わない	8.3	23.8	27.4	15.6
	3 どちらともいえない	33.3	34.9	31.0	24.7
	その他、D.K.	2.8			
	合計	100.0	100.0	100.0	100.0

問8 次にあげた、人生や死についての考え方について、あなたはどのように思いますか。(a)から(e)それぞれについて、お答えください。

(e)人は死んだら、魂も何も残らない

		郵送	ウェブA	ウェブB	ウェブC
男20-29歳	1 そう思う	28.6	20.0	29.3	30.2
	2 そうは思わない	42.9	40.0	46.7	52.4
	3 どちらともいえない	28.6	40.0	24.0	17.5
	合計	100.0	100.0	100.0	100.0
男30-39歳	1 そう思う	16.0	20.8	28.5	20.9
	2 そうは思わない	44.0	54.2	44.3	46.3
	3 どちらともいえない	40.0	25.0	27.2	32.8
	合計	100.0	100.0	100.0	100.0
男40-49歳	1 そう思う	7.4	16.4	22.9	27.8
	2 そうは思わない	59.3	36.1	42.2	42.6
	3 どちらともいえない	33.3	47.5	34.9	29.6
	合計	100.0	100.0	100.0	100.0
男50-59歳	1 そう思う	27.8	23.1	21.8	36.8
	2 そうは思わない	25.0	51.9	37.3	42.1
	3 どちらともいえない	44.4	25.0	40.9	21.1
	その他、D.K.	2.8			
	合計	100.0	100.0	100.0	100.0
男60-69歳	1 そう思う	16.7	29.7	37.1	42.1
	2 そうは思わない	35.7	35.1	40.2	36.8
	3 どちらともいえない	47.6	35.1	22.7	21.1
	合計	100.0	100.0	100.0	100.0
女20-29歳	1 そう思う	18.8	14.6	19.7	12.0
	2 そうは思わない	56.3	47.9	54.9	72.0
	3 どちらともいえない	25.0	37.5	25.4	16.0
	合計	100.0	100.0	100.0	100.0
女30-39歳	1 そう思う	4.7	7.5	12.4	6.2
	2 そうは思わない	65.1	61.2	65.5	55.4
	3 どちらともいえない	30.2	31.3	22.1	38.5
	合計	100.0	100.0	100.0	100.0
女40-49歳	1 そう思う	3.7	10.6	5.5	16.4
	2 そうは思わない	74.1	59.6	69.2	56.4
	3 どちらともいえない	22.2	29.8	25.3	27.3
	合計	100.0	100.0	100.0	100.0
女50-59歳	1 そう思う	14.6	13.5	22.1	11.9
	2 そうは思わない	51.2	69.2	48.4	67.8
	3 どちらともいえない	34.1	17.3	29.5	20.3
	合計	100.0	100.0	100.0	100.0
女60-69歳	1 そう思う	8.3	17.5	31.0	14.3
	2 そうは思わない	52.8	39.7	43.4	53.2
	3 どちらともいえない	36.1	42.9	25.7	32.5
	その他、D.K.	2.8			
	合計	100.0	100.0	100.0	100.0

問9 日本中、それぞれの地域でさまざまな不思議な言い伝えがありますが、あなたは次のようなことは、あると思いますか、
(a), (b), (c)それぞれにお答えください。(○はそれぞれひとつずつ)

(a) 親しい人が死ぬ前に虫の知らせがある。

		郵送	ウェブA	ウェブB	ウェブC
男20-29歳	1 あると思う	14.3	22.2	28.0	17.5
	2 あるかもしれない	71.4	55.6	54.7	61.9
	3 ないと思う	14.3	22.2	17.3	20.6
	合計	100.0	100.0	100.0	100.0
男30-39歳	1 あると思う	32.0	36.1	32.3	26.9
	2 あるかもしれない	56.0	48.6	48.7	56.7
	3 ないと思う	12.0	15.3	19.0	16.4
	合計	100.0	100.0	100.0	100.0
男40-49歳	1 あると思う	48.1	29.5	31.2	27.8
	2 あるかもしれない	48.1	57.4	55.0	63.0
	3 ないと思う	3.7	13.1	13.8	9.3
	合計	100.0	100.0	100.0	100.0
男50-59歳	1 あると思う	25.0	34.6	21.8	22.8
	2 あるかもしれない	58.3	53.8	61.8	59.6
	3 ないと思う	13.9	11.5	16.4	17.5
	その他、D.K.	2.8			
	合計	100.0	100.0	100.0	100.0
男60-69歳	1 あると思う	23.8	21.6	21.2	22.4
	2 あるかもしれない	59.5	56.8	63.6	53.9
	3 ないと思う	16.7	21.6	15.2	23.7
	合計	100.0	100.0	100.0	100.0
女20-29歳	1 あると思う	31.3	31.3	35.2	46.0
	2 あるかもしれない	62.5	56.3	54.9	46.0
	3 ないと思う	6.3	12.5	9.9	8.0
	合計	100.0	100.0	100.0	100.0
女30-39歳	1 あると思う	46.5	41.8	35.4	29.2
	2 あるかもしれない	41.9	46.3	59.3	66.2
	3 ないと思う	11.6	11.9	5.3	4.6
	合計	100.0	100.0	100.0	100.0
女40-49歳	1 あると思う	51.9	48.9	46.2	36.4
	2 あるかもしれない	48.1	46.8	51.6	58.2
	3 ないと思う		4.3	2.2	5.5
	合計	100.0	100.0	100.0	100.0
女50-59歳	1 あると思う	31.7	23.1	29.5	44.1
	2 あるかもしれない	63.4	65.4	62.1	50.8
	3 ないと思う	4.9	11.5	8.4	5.1
	合計	100.0	100.0	100.0	100.0
女60-69歳	1 あると思う	33.3	19.0	28.3	37.7
	2 あるかもしれない	63.9	69.8	61.1	58.4
	3 ないと思う		11.1	10.6	3.9
	その他、D.K.	2.8			
	合計	100.0	100.0	100.0	100.0

問9 日本中、それぞれの地域でさまざまな不思議な言い伝えがありますが、あなたは次のようなことは、あると思いますか、

(a), (b), (c)それぞれにお答えください。(○はそれぞれひとつずつ)

(b)道路を広げるために大きな古い木を切りたおしたところ、そのあたりで交通事故がよくおきる。

		郵送	ウェブA	ウェブB	ウェブC
男20-29歳	1 あると思う	14.3	22.2	20.0	12.7
	2 あるかもしれない	57.1	51.1	49.3	50.8
	3 ないと思う	28.6	26.7	30.7	36.5
	合計	100.0	100.0	100.0	100.0
男30-39歳	1 あると思う	20.0	19.4	23.4	26.9
	2 あるかもしれない	64.0	55.6	44.9	41.8
	3 ないと思う	16.0	25.0	31.6	31.3
	合計	100.0	100.0	100.0	100.0
男40-49歳	1 あると思う	25.9	11.5	26.6	24.1
	2 あるかもしれない	44.4	68.9	47.7	48.1
	3 ないと思う	29.6	19.7	25.7	27.8
	合計	100.0	100.0	100.0	100.0
男50-59歳	1 あると思う	2.8	15.4	14.5	10.5
	2 あるかもしれない	66.7	50.0	52.7	52.6
	3 ないと思う	27.8	34.6	32.7	36.8
	その他、D.K.	2.8			
	合計	100.0	100.0	100.0	100.0
男60-69歳	1 あると思う	7.1	8.1	12.9	10.5
	2 あるかもしれない	54.8	45.9	44.7	46.1
	3 ないと思う	38.1	45.9	42.4	43.4
	合計	100.0	100.0	100.0	100.0
女20-29歳	1 あると思う	18.8	18.8	18.3	24.0
	2 あるかもしれない	56.3	56.3	57.7	50.0
	3 ないと思う	25.0	25.0	23.9	26.0
	合計	100.0	100.0	100.0	100.0
女30-39歳	1 あると思う	27.9	14.9	28.3	20.0
	2 あるかもしれない	53.5	64.2	56.6	55.4
	3 ないと思う	16.3	20.9	15.0	24.6
	その他、D.K.	2.3			
	合計	100.0	100.0	100.0	100.0
女40-49歳	1 あると思う	22.2	29.8	25.3	20.0
	2 あるかもしれない	70.4	46.8	61.5	54.5
	3 ないと思う	7.4	23.4	13.2	25.5
	合計	100.0	100.0	100.0	100.0
女50-59歳	1 あると思う	12.2	5.8	15.8	28.8
	2 あるかもしれない	68.3	69.2	62.1	52.5
	3 ないと思う	17.1	25.0	22.1	18.6
	その他、D.K.	2.4			
	合計	100.0	100.0	100.0	100.0
女60-69歳	1 あると思う	25.0	9.5	18.6	18.2
	2 あるかもしれない	41.7	61.9	48.7	53.2
	3 ないと思う	30.6	28.6	32.7	28.6
	その他、D.K.	2.8			
	合計	100.0	100.0	100.0	100.0

問9 日本中、それぞれの地域でさまざまな不思議な言い伝えがありますが、あなたは次のようなことは、あると思いますか、

(a), (b), (c)それぞれにお答えください。(○はそれぞれひとつずつ)

(c) 巫女を通じて、死んだ人の靈魂と話ができる。

		郵送	ウェブA	ウェブB	ウェブC
男20-29歳	1 あると思う		6.7	6.7	7.9
	2 あるかもしれない	38.1	28.9	33.3	31.7
	3 ないと思う	61.9	64.4	60.0	60.3
	合計	100.0	100.0	100.0	100.0
男30-39歳	1 あると思う	4.0	5.6	5.7	7.5
	2 あるかもしれない	44.0	25.0	39.2	29.9
	3 ないと思う	52.0	69.4	55.1	62.7
	合計	100.0	100.0	100.0	100.0
男40-49歳	1 あると思う	7.4		11.0	7.4
	2 あるかもしれない	51.9	41.0	29.4	33.3
	3 ないと思う	40.7	59.0	59.6	59.3
	合計	100.0	100.0	100.0	100.0
男50-59歳	1 あると思う		5.8	6.4	1.8
	2 あるかもしれない	19.4	30.8	30.9	36.8
	3 ないと思う	77.8	63.5	62.7	61.4
	その他、D.K.	2.8			
	合計	100.0	100.0	100.0	100.0
男60-69歳	1 あると思う		6.8	5.3	5.3
	2 あるかもしれない	38.1	35.1	23.5	28.9
	3 ないと思う	61.9	58.1	71.2	65.8
	合計	100.0	100.0	100.0	100.0
女20-29歳	1 あると思う	12.5	6.3	5.6	10.0
	2 あるかもしれない	37.5	45.8	39.4	42.0
	3 ないと思う	50.0	47.9	54.9	48.0
	合計	100.0	100.0	100.0	100.0
女30-39歳	1 あると思う	11.6	10.4	13.3	10.8
	2 あるかもしれない	46.5	52.2	42.5	44.6
	3 ないと思う	39.5	37.3	44.2	44.6
	その他、D.K.	2.3			
	合計	100.0	100.0	100.0	100.0
女40-49歳	1 あると思う	11.1	8.5	8.8	16.4
	2 あるかもしれない	66.7	46.8	58.2	43.6
	3 ないと思う	22.2	44.7	33.0	40.0
	合計	100.0	100.0	100.0	100.0
女50-59歳	1 あると思う	7.3	1.9	2.1	8.5
	2 あるかもしれない	41.5	50.0	49.5	47.5
	3 ないと思う	51.2	48.1	48.4	44.1
	合計	100.0	100.0	100.0	100.0
女60-69歳	1 あると思う		4.8	4.4	7.8
	2 あるかもしれない	38.9	34.9	34.5	42.9
	3 ないと思う	58.3	60.3	61.1	49.4
	その他、D.K.	2.8			
	合計	100.0	100.0	100.0	100.0

問10 たいていの人は他人の役にたとうとしていると思いますか、それとも、自分のことだけに気をくばっていると思いますか。

		郵送	ウェブA	ウェブB	ウェブC
男20-29歳	1 他人の役にたとうとしている	47.6	48.9	37.3	46.0
	2 自分のことだけに気をくばっている	52.4	51.1	62.7	54.0
	合計	100.0	100.0	100.0	100.0
男30-39歳	1 他人の役にたとうとしている	40.0	55.6	46.2	35.8
	2 自分のことだけに気をくばっている	60.0	44.4	53.8	64.2
	合計	100.0	100.0	100.0	100.0
男40-49歳	1 他人の役にたとうとしている	59.3	57.4	56.9	44.4
	2 自分のことだけに気をくばっている	40.7	42.6	43.1	55.6
	合計	100.0	100.0	100.0	100.0
男50-59歳	1 他人の役にたとうとしている	58.3	55.8	45.5	47.4
	2 自分のことだけに気をくばっている	36.1	44.2	54.5	52.6
	その他、D.K.	5.6			
	合計	100.0	100.0	100.0	100.0
男60-69歳	1 他人の役にたとうとしている	52.4	58.1	60.6	56.6
	2 自分のことだけに気をくばっている	47.6	41.9	39.4	43.4
	合計	100.0	100.0	100.0	100.0
女20-29歳	1 他人の役にたとうとしている	62.5	47.9	38.0	40.0
	2 自分のことだけに気をくばっている	37.5	52.1	62.0	60.0
	合計	100.0	100.0	100.0	100.0
女30-39歳	1 他人の役にたとうとしている	44.2	40.3	46.0	44.6
	2 自分のことだけに気をくばっている	53.5	59.7	54.0	55.4
	その他、D.K.	2.3			
	合計	100.0	100.0	100.0	100.0
女40-49歳	1 他人の役にたとうとしている	55.6	55.3	49.5	45.5
	2 自分のことだけに気をくばっている	44.4	44.7	50.5	54.5
	合計	100.0	100.0	100.0	100.0
女50-59歳	1 他人の役にたとうとしている	61.0	50.0	55.8	45.8
	2 自分のことだけに気をくばっている	39.0	50.0	44.2	54.2
	合計	100.0	100.0	100.0	100.0
女60-69歳	1 他人の役にたとうとしている	52.8	54.0	54.9	50.6
	2 自分のことだけに気をくばっている	44.4	46.0	45.1	49.4
	その他、D.K.	2.8			
	合計	100.0	100.0	100.0	100.0

問11 たいていの人は信頼できると思いますか、それとも、用心するにこしたことはないと思いますか。(〇はひとつだけ)

		郵送	ウェブA	ウェブB	ウェブC
男20-29歳	1 信頼できると思う	33.3	40.0	38.7	36.5
	2 用心するにこしたことはないと思う	66.7	60.0	61.3	63.5
	合計	100.0	100.0	100.0	100.0
男30-39歳	1 信頼できると思う	24.0	34.7	25.9	28.4
	2 用心するにこしたことはないと思う	72.0	65.3	74.1	71.6
	その他、D.K.	4.0			
合計	100.0	100.0	100.0	100.0	
男40-49歳	1 信頼できると思う	44.4	37.7	36.7	37.0
	2 用心するにこしたことはないと思う	55.6	62.3	63.3	63.0
	合計	100.0	100.0	100.0	100.0
男50-59歳	1 信頼できると思う	47.2	51.9	37.3	36.8
	2 用心するにこしたことはないと思う	50.0	48.1	62.7	63.2
	その他、D.K.	2.8			
合計	100.0	100.0	100.0	100.0	
男60-69歳	1 信頼できると思う	21.4	45.9	44.7	38.2
	2 用心するにこしたことはないと思う	78.6	54.1	55.3	61.8
	合計	100.0	100.0	100.0	100.0
女20-29歳	1 信頼できると思う	25.0	20.8	32.4	38.0
	2 用心するにこしたことはないと思う	75.0	79.2	67.6	62.0
	合計	100.0	100.0	100.0	100.0
女30-39歳	1 信頼できると思う	39.5	26.9	32.7	33.8
	2 用心するにこしたことはないと思う	60.5	73.1	67.3	66.2
	合計	100.0	100.0	100.0	100.0
女40-49歳	1 信頼できると思う	37.0	36.2	45.1	23.6
	2 用心するにこしたことはないと思う	63.0	63.8	54.9	76.4
	合計	100.0	100.0	100.0	100.0
女50-59歳	1 信頼できると思う	48.8	42.3	44.2	33.9
	2 用心するにこしたことはないと思う	51.2	57.7	55.8	66.1
	合計	100.0	100.0	100.0	100.0
女60-69歳	1 信頼できると思う	27.8	39.7	49.6	40.3
	2 用心するにこしたことはないと思う	69.4	60.3	50.4	59.7
	その他、D.K.	2.8			
合計	100.0	100.0	100.0	100.0	

問12 あなたは、次にあげることがらに不安を感じますか。(a) から (e) それぞれについて、1(とても感じる) から 4(全く感じない) の4段階でお答えください。(○はそれぞれひとつずつ)

(a) 重い病気の不安

		郵送	ウェブA	ウェブB	ウェブC					
男20-29歳	1 とても感じる	23.8	17.8	10.7	9.5					
	2 少し感じる	47.6	42.2	60.0	57.1	1+2	71.4	60.0	70.7	66.7
	3 あまり感じない	23.8	33.3	21.3	28.6	3+4	28.6	40.0	29.3	33.3
	4 全く感じない	4.8	6.7	8.0	4.8					
	合計	100.0	100.0	100.0	100.0					
男30-39歳	1 とても感じる	16.0	12.5	23.4	20.9					
	2 少し感じる	64.0	58.3	55.1	44.8	1+2	80.0	70.8	78.5	65.7
	3 あまり感じない	12.0	26.4	16.5	23.9	3+4	20.0	29.2	21.5	34.3
	4 全く感じない	8.0	2.8	5.1	10.4					
	合計	100.0	100.0	100.0	100.0					
男40-49歳	1 とても感じる	29.6	26.2	16.5	29.6					
	2 少し感じる	51.9	50.8	50.5	44.4	1+2	81.5	77.0	67.0	74.1
	3 あまり感じない	18.5	21.3	30.3	20.4	3+4	18.5	23.0	33.0	25.9
	4 全く感じない		1.6	2.8	5.6					
	合計	100.0	100.0	100.0	100.0					
男50-59歳	1 とても感じる	13.9	11.5	20.0	14.0					
	2 少し感じる	52.8	53.8	50.0	64.9	1+2	66.7	65.4	70.0	78.9
	3 あまり感じない	25.0	32.7	26.4	19.3	3+4	30.6	34.6	30.0	21.1
	4 全く感じない	5.6	1.9	3.6	1.8					
	その他、D.K.	2.8								
合計	100.0	100.0	100.0	100.0						
男60-69歳	1 とても感じる	19.0	12.2	18.9	25.0					
	2 少し感じる	61.9	64.9	56.1	53.9	1+2	81.0	77.0	75.0	78.9
	3 あまり感じない	19.0	23.0	22.7	17.1	3+4	19.0	23.0	25.0	21.1
	4 全く感じない			2.3	3.9					
	合計	100.0	100.0	100.0	100.0					
女20-29歳	1 とても感じる	18.8	16.7	16.9	20.0					
	2 少し感じる	43.8	47.9	56.3	52.0	1+2	62.5	64.6	73.2	72.0
	3 あまり感じない	25.0	29.2	19.7	18.0	3+4	37.5	35.4	26.8	28.0
	4 全く感じない	12.5	6.3	7.0	10.0					
	合計	100.0	100.0	100.0	100.0					
女30-39歳	1 とても感じる	30.2	28.4	23.0	20.0					
	2 少し感じる	44.2	44.8	45.1	52.3	1+2	74.4	73.1	68.1	72.3
	3 あまり感じない	18.6	22.4	24.8	24.6	3+4	25.6	26.9	31.9	27.7
	4 全く感じない	7.0	4.5	7.1	3.1					
	合計	100.0	100.0	100.0	100.0					
女40-49歳	1 とても感じる	18.5	17.0	19.8	18.2					
	2 少し感じる	44.4	59.6	54.9	47.3	1+2	63.0	76.6	74.7	65.5
	3 あまり感じない	33.3	23.4	19.8	27.3	3+4	37.0	23.4	25.3	34.5
	4 全く感じない	3.7		5.5	7.3					
	合計	100.0	100.0	100.0	100.0					
女50-59歳	1 とても感じる	39.0	15.4	23.2	16.9					
	2 少し感じる	39.0	63.5	54.7	59.3	1+2	78.0	78.8	77.9	76.3
	3 あまり感じない	19.5	21.2	18.9	20.3	3+4	22.0	21.2	22.1	23.7
	4 全く感じない	2.4		3.2	3.4					
	合計	100.0	100.0	100.0	100.0					
女60-69歳	1 とても感じる	36.1	20.6	18.6	24.7					
	2 少し感じる	41.7	54.0	58.4	51.9	1+2	77.8	74.6	77.0	76.6
	3 あまり感じない	16.7	22.2	18.6	23.4	3+4	19.4	25.4	23.0	23.4
	4 全く感じない	2.8	3.2	4.4						
	その他、D.K.	2.8								
合計	100.0	100.0	100.0	100.0						

問12 あなたは、次にあげることがらに不安を感じますか。(a) から (e) それぞれについて、1(とても感じる) から 4(全く感じない) の4段階でお答えください。(○はそれぞれひとつずつ)

(b)交通事故の不安

		郵送	ウェブA	ウェブB	ウェブC					
男20-29歳	1 とても感じる	4.8	17.8	10.7	11.1					
	2 少し感じる	42.9	46.7	50.7	54.0	1+2	47.6	64.4	61.3	65.1
	3 あまり感じない	47.6	26.7	30.7	31.7	3+4	52.4	35.6	38.7	34.9
	4 全く感じない	4.8	8.9	8.0	3.2					
	合計	100.0	100.0	100.0	100.0					
男30-39歳	1 とても感じる	12.0	15.3	14.6	13.4					
	2 少し感じる	60.0	43.1	55.1	56.7	1+2	72.0	58.3	69.6	70.1
	3 あまり感じない	20.0	38.9	24.1	17.9	3+4	28.0	41.7	30.4	29.9
	4 全く感じない	8.0	2.8	6.3	11.9					
	合計	100.0	100.0	100.0	100.0					
男40-49歳	1 とても感じる	22.2	19.7	9.2	18.5					
	2 少し感じる	44.4	44.3	50.5	44.4	1+2	66.7	63.9	59.6	63.0
	3 あまり感じない	29.6	34.4	35.8	33.3	3+4	33.3	36.1	40.4	37.0
	4 全く感じない	3.7	1.6	4.6	3.7					
	合計	100.0	100.0	100.0	100.0					
男50-59歳	1 とても感じる	8.3	9.6	10.0	5.3					
	2 少し感じる	52.8	51.9	46.4	61.4	1+2	61.1	61.5	56.4	66.7
	3 あまり感じない	33.3	38.5	41.8	31.6	3+4	36.1	38.5	43.6	33.3
	4 全く感じない	2.8		1.8	1.8					
	その他、D.K.	2.8								
合計	100.0	100.0	100.0	100.0						
男60-69歳	1 とても感じる	9.5	5.4	7.6	11.8					
	2 少し感じる	52.4	59.5	56.1	51.3	1+2	61.9	64.9	63.6	63.2
	3 あまり感じない	38.1	31.1	33.3	31.6	3+4	38.1	35.1	36.4	36.8
	4 全く感じない		4.1	3.0	5.3					
	合計	100.0	100.0	100.0	100.0					
女20-29歳	1 とても感じる	12.5	18.8	15.5	22.0					
	2 少し感じる	37.5	47.9	47.9	42.0	1+2	50.0	66.7	63.4	64.0
	3 あまり感じない	37.5	31.3	29.6	26.0	3+4	50.0	33.3	36.6	36.0
	4 全く感じない	12.5	2.1	7.0	10.0					
	合計	100.0	100.0	100.0	100.0					
女30-39歳	1 とても感じる	20.9	14.9	15.9	15.4					
	2 少し感じる	58.1	53.7	48.7	44.6	1+2	79.1	68.7	64.6	60.0
	3 あまり感じない	18.6	26.9	31.0	38.5	3+4	20.9	31.3	35.4	40.0
	4 全く感じない	2.3	4.5	4.4	1.5					
	合計	100.0	100.0	100.0	100.0					
女40-49歳	1 とても感じる	11.1	4.3	13.2	10.9					
	2 少し感じる	44.4	59.6	48.4	43.6	1+2	55.6	63.8	61.5	54.5
	3 あまり感じない	44.4	36.2	31.9	40.0	3+4	44.4	36.2	38.5	45.5
	4 全く感じない			6.6	5.5					
	合計	100.0	100.0	100.0	100.0					
女50-59歳	1 とても感じる	19.5	9.6	10.5	10.2					
	2 少し感じる	56.1	53.8	56.8	44.1	1+2	75.6	63.5	67.4	54.2
	3 あまり感じない	22.0	36.5	29.5	42.4	3+4	24.4	36.5	32.6	45.8
	4 全く感じない	2.4		3.2	3.4					
	合計	100.0	100.0	100.0	100.0					
女60-69歳	1 とても感じる	22.2	9.5	9.7	11.7					
	2 少し感じる	44.4	55.6	54.0	54.5	1+2	66.7	65.1	63.7	66.2
	3 あまり感じない	25.0	28.6	29.2	31.2	3+4	30.6	34.9	36.3	33.8
	4 全く感じない	5.6	6.3	7.1	2.6					
	その他、D.K.	2.8								
合計	100.0	100.0	100.0	100.0						

問12 あなたは、次にあげることがらに不安を感じますか。(a) から (e) それぞれについて、1(とても感じる) から 4(全く感じない) の4段階でお答えください。(○はそれぞれひとつずつ)

(c) 街での暴力の不安

		郵送	ウェブA	ウェブB	ウェブC					
男20-29歳	1 とても感じる	9.5	11.1	9.3	4.8					
	2 少し感じる	14.3	40.0	36.0	41.3	1+2	23.8	51.1	45.3	46.0
	3 あまり感じない	57.1	44.4	48.0	41.3	3+4	76.2	48.9	54.7	54.0
	4 全く感じない	19.0	4.4	6.7	12.7					
	合計	100.0	100.0	100.0	100.0					
男30-39歳	1 とても感じる	4.0	8.3	10.8	10.4					
	2 少し感じる	32.0	38.9	46.8	46.3	1+2	36.0	47.2	57.6	56.7
	3 あまり感じない	48.0	44.4	34.8	31.3	3+4	64.0	52.8	42.4	43.3
	4 全く感じない	16.0	8.3	7.6	11.9					
	合計	100.0	100.0	100.0	100.0					
男40-49歳	1 とても感じる	11.1	8.2	11.0	16.7					
	2 少し感じる	40.7	45.9	45.9	44.4	1+2	51.9	54.1	56.9	61.1
	3 あまり感じない	44.4	41.0	36.7	35.2	3+4	48.1	45.9	43.1	38.9
	4 全く感じない	3.7	4.9	6.4	3.7					
	合計	100.0	100.0	100.0	100.0					
男50-59歳	1 とても感じる	2.8	1.9	7.3	3.5					
	2 少し感じる	41.7	53.8	42.7	57.9	1+2	44.4	55.8	50.0	61.4
	3 あまり感じない	47.2	40.4	48.2	31.6	3+4	52.8	44.2	50.0	38.6
	4 全く感じない	5.6	3.8	1.8	7.0					
	その他、D.K.	2.8								
合計	100.0	100.0	100.0	100.0						
男60-69歳	1 とても感じる	4.8	4.1	4.5	15.8					
	2 少し感じる	42.9	43.2	48.5	47.4	1+2	47.6	47.3	53.0	63.2
	3 あまり感じない	52.4	44.6	43.9	30.3	3+4	52.4	52.7	47.0	36.8
	4 全く感じない		8.1	3.0	6.6					
	合計	100.0	100.0	100.0	100.0					
女20-29歳	1 とても感じる	6.3	6.3	9.9	10.0					
	2 少し感じる	50.0	37.5	43.7	28.0	1+2	56.3	43.8	53.5	38.0
	3 あまり感じない	31.3	47.9	32.4	50.0	3+4	43.8	56.3	46.5	62.0
	4 全く感じない	12.5	8.3	14.1	12.0					
	合計	100.0	100.0	100.0	100.0					
女30-39歳	1 とても感じる	9.3	9.0	8.8	7.7					
	2 少し感じる	48.8	37.3	41.6	33.8	1+2	58.1	46.3	50.4	41.5
	3 あまり感じない	34.9	43.3	39.8	52.3	3+4	41.9	53.7	49.6	58.5
	4 全く感じない	7.0	10.4	9.7	6.2					
	合計	100.0	100.0	100.0	100.0					
女40-49歳	1 とても感じる	11.1	4.3	7.7	12.7					
	2 少し感じる	37.0	44.7	45.1	36.4	1+2	48.1	48.9	52.7	49.1
	3 あまり感じない	48.1	51.1	38.5	40.0	3+4	51.9	51.1	47.3	50.9
	4 全く感じない	3.7		8.8	10.9					
	合計	100.0	100.0	100.0	100.0					
女50-59歳	1 とても感じる	4.9		5.3	10.2					
	2 少し感じる	53.7	48.1	42.1	40.7	1+2	58.5	48.1	47.4	50.8
	3 あまり感じない	34.1	51.9	46.3	45.8	3+4	41.5	51.9	52.6	49.2
	4 全く感じない	7.3		6.3	3.4					
	合計	100.0	100.0	100.0	100.0					
女60-69歳	1 とても感じる	2.8	4.8	6.2	7.8					
	2 少し感じる	30.6	38.1	35.4	46.8	1+2	33.3	42.9	41.6	54.5
	3 あまり感じない	58.3	46.0	47.8	42.9	3+4	63.9	57.1	58.4	45.5
	4 全く感じない	5.6	11.1	10.6	2.6					
	その他、D.K.	2.8								
合計	100.0	100.0	100.0	100.0						

問12 あなたは、次にあげることがらに不安を感じますか。(a) から (e) それぞれについて、1(とても感じる) から 4(全く感じない) の4段階でお答えください。(○はそれぞれひとつずつ)

(d) 戦争の不安

		郵送	ウェブA	ウェブB	ウェブC					
男20-29歳	1 とても感じる		11.1	8.0	6.3					
	2 少し感じる	42.9	17.8	32.0	25.4	1+2	42.9	28.9	40.0	31.7
	3 あまり感じない	42.9	51.1	45.3	52.4	3+4	57.1	71.1	60.0	68.3
	4 全く感じない	14.3	20.0	14.7	15.9					
	合計	100.0	100.0	100.0	100.0					
男30-39歳	1 とても感じる	4.0	5.6	8.2	6.0					
	2 少し感じる	40.0	36.1	36.7	40.3	1+2	44.0	41.7	44.9	46.3
	3 あまり感じない	40.0	43.1	43.0	34.3	3+4	56.0	58.3	55.1	53.7
	4 全く感じない	16.0	15.3	12.0	19.4					
	合計	100.0	100.0	100.0	100.0					
男40-49歳	1 とても感じる	7.4	4.9	4.6	9.3					
	2 少し感じる	33.3	41.0	34.9	33.3	1+2	40.7	45.9	39.4	42.6
	3 あまり感じない	48.1	39.3	49.5	48.1	3+4	59.3	54.1	60.6	57.4
	4 全く感じない	11.1	14.8	11.0	9.3					
	合計	100.0	100.0	100.0	100.0					
男50-59歳	1 とても感じる	11.1	5.8	3.6	1.8					
	2 少し感じる	38.9	36.5	33.6	36.8	1+2	50.0	42.3	37.3	38.6
	3 あまり感じない	36.1	50.0	54.5	56.1	3+4	47.2	57.7	62.7	61.4
	4 全く感じない	11.1	7.7	8.2	5.3					
	その他、D.K.	2.8								
	合計	100.0	100.0	100.0	100.0					
男60-69歳	1 とても感じる	7.1	5.4	5.3	14.5					
	2 少し感じる	33.3	33.8	45.5	31.6	1+2	40.5	39.2	50.8	46.1
	3 あまり感じない	54.8	50.0	40.2	44.7	3+4	59.5	60.8	49.2	53.9
	4 全く感じない	4.8	10.8	9.1	9.2					
	合計	100.0	100.0	100.0	100.0					
女20-29歳	1 とても感じる	6.3	4.2	4.2	6.0					
	2 少し感じる	50.0	18.8	26.8	28.0	1+2	56.3	22.9	31.0	34.0
	3 あまり感じない	31.3	56.3	47.9	52.0	3+4	43.8	77.1	69.0	66.0
	4 全く感じない	12.5	20.8	21.1	14.0					
	合計	100.0	100.0	100.0	100.0					
女30-39歳	1 とても感じる	4.7	3.0	8.0	9.2					
	2 少し感じる	55.8	20.9	37.2	33.8	1+2	60.5	23.9	45.1	43.1
	3 あまり感じない	37.2	58.2	44.2	46.2	3+4	39.5	76.1	54.9	56.9
	4 全く感じない	2.3	17.9	10.6	10.8					
	合計	100.0	100.0	100.0	100.0					
女40-49歳	1 とても感じる	7.4	4.3	7.7	10.9					
	2 少し感じる	14.8	36.2	35.2	25.5	1+2	22.2	40.4	42.9	36.4
	3 あまり感じない	59.3	53.2	45.1	50.9	3+4	74.1	59.6	57.1	63.6
	4 全く感じない	14.8	6.4	12.1	12.7					
	その他、D.K.	3.7								
	合計	100.0	100.0	100.0	100.0					
女50-59歳	1 とても感じる	14.6		9.5	8.5					
	2 少し感じる	31.7	42.3	36.8	44.1	1+2	46.3	42.3	46.3	52.5
	3 あまり感じない	36.6	46.2	45.3	44.1	3+4	53.7	57.7	53.7	47.5
	4 全く感じない	17.1	11.5	8.4	3.4					
	合計	100.0	100.0	100.0	100.0					
女60-69歳	1 とても感じる	13.9	9.5	8.8	7.8					
	2 少し感じる	22.2	36.5	31.9	48.1	1+2	36.1	46.0	40.7	55.8
	3 あまり感じない	50.0	47.6	48.7	39.0	3+4	61.1	54.0	59.3	44.2
	4 全く感じない	11.1	6.3	10.6	5.2					
	その他、D.K.	2.8								
	合計	100.0	100.0	100.0	100.0					

問12 あなたは、次にあげることがらに不安を感じますか。(a) から (e) それぞれについて、1(とても感じる) から 4(全く感じない) の4段階でお答えください。(○はそれぞれひとつずつ)

(e)原子力施設の事故の不安

		郵送	ウェブA	ウェブB	ウェブC					
男20-29歳	1 とても感じる	4.8	6.7	6.7	3.2					
	2 少し感じる	47.6	13.3	28.0	25.4	1+2	52.4	20.0	34.7	28.6
	3 あまり感じない	33.3	44.4	44.0	57.1	3+4	47.6	80.0	65.3	71.4
	4 全く感じない	14.3	35.6	21.3	14.3					
	合計	100.0	100.0	100.0	100.0					
男30-39歳	1 とても感じる	4.0	4.2	11.4	9.0					
	2 少し感じる	28.0	38.9	32.3	34.3	1+2	32.0	43.1	43.7	43.3
	3 あまり感じない	56.0	44.4	41.8	37.3	3+4	68.0	56.9	56.3	56.7
	4 全く感じない	12.0	12.5	14.6	19.4					
	合計	100.0	100.0	100.0	100.0					
男40-49歳	1 とても感じる	3.7	3.3	9.2	11.1					
	2 少し感じる	37.0	45.9	36.7	33.3	1+2	40.7	49.2	45.9	44.4
	3 あまり感じない	40.7	41.0	44.0	44.4	3+4	59.3	50.8	54.1	55.6
	4 全く感じない	18.5	9.8	10.1	11.1					
	合計	100.0	100.0	100.0	100.0					
男50-59歳	1 とても感じる	13.9	11.5	10.0	5.3					
	2 少し感じる	41.7	36.5	27.3	35.1	1+2	55.6	48.1	37.3	40.4
	3 あまり感じない	30.6	44.2	56.4	52.6	3+4	41.7	51.9	62.7	59.6
	4 全く感じない	11.1	7.7	6.4	7.0					
	D.K.	2.8								
合計	100.0	100.0	100.0	100.0						
男60-69歳	1 とても感じる	14.3	8.1	6.1	15.8					
	2 少し感じる	40.5	45.9	41.7	36.8	1+2	54.8	54.1	47.7	52.6
	3 あまり感じない	40.5	39.2	45.5	39.5	3+4	45.2	45.9	52.3	47.4
	4 全く感じない	4.8	6.8	6.8	7.9					
	合計	100.0	100.0	100.0	100.0					
女20-29歳	1 とても感じる		4.2	2.8	4.0					
	2 少し感じる	31.3	22.9	33.8	30.0	1+2	31.3	27.1	36.6	34.0
	3 あまり感じない	43.8	54.2	49.3	50.0	3+4	68.8	72.9	63.4	66.0
	4 全く感じない	25.0	18.8	14.1	16.0					
	合計	100.0	100.0	100.0	100.0					
女30-39歳	1 とても感じる	14.0	6.0	8.0	12.3					
	2 少し感じる	32.6	20.9	39.8	30.8	1+2	46.5	26.9	47.8	43.1
	3 あまり感じない	46.5	59.7	40.7	43.1	3+4	53.5	73.1	52.2	56.9
	4 全く感じない	7.0	13.4	11.5	13.8					
	合計	100.0	100.0	100.0	100.0					
女40-49歳	1 とても感じる		4.3	7.7	10.9					
	2 少し感じる	29.6	48.9	41.8	29.1	1+2	29.6	53.2	49.5	40.0
	3 あまり感じない	66.7	40.4	42.9	47.3	3+4	70.4	46.8	50.5	60.0
	4 全く感じない	3.7	6.4	7.7	12.7					
	合計	100.0	100.0	100.0	100.0					
女50-59歳	1 とても感じる	17.1	1.9	9.5	10.2					
	2 少し感じる	34.1	44.2	45.3	37.3	1+2	51.2	46.2	54.7	47.5
	3 あまり感じない	41.5	44.2	37.9	47.5	3+4	48.8	53.8	45.3	52.5
	4 全く感じない	7.3	9.6	7.4	5.1					
	合計	100.0	100.0	100.0	100.0					
女60-69歳	1 とても感じる	19.4	14.3	12.4	11.7					
	2 少し感じる	27.8	49.2	44.2	54.5	1+2	47.2	63.5	56.6	66.2
	3 あまり感じない	38.9	30.2	36.3	29.9	3+4	50.0	36.5	43.4	33.8
	4 全く感じない	11.1	6.3	7.1	3.9					
	その他、D.K.	2.8								
合計	100.0	100.0	100.0	100.0						

問13 宗教についておききたいのですが、たとえば、あなたは、何か信仰とか信心とかを持っていますか。(〇はひとつだけ)

		郵送	ウェブA	ウェブB	ウェブC
男20-29歳	1 はい	19.0	13.3	20.0	7.9
	2 いいえ	81.0	86.7	78.7	92.1
	0 その他			1.3	
	合計	100.0	100.0	100.0	100.0
男30-39歳	1 はい	20.0	15.3	12.0	9.0
	2 いいえ	80.0	81.9	87.3	88.1
	0 その他		2.8	0.6	3.0
	合計	100.0	100.0	100.0	100.0
男40-49歳	1 はい	22.2	16.4	17.4	16.7
	2 いいえ	70.4	83.6	81.7	81.5
	0 その他	7.4		0.9	1.9
	合計	100.0	100.0	100.0	100.0
男50-59歳	1 はい	19.4	19.2	17.3	15.8
	2 いいえ	77.8	78.8	81.8	82.5
	0 その他		1.9	0.9	1.8
	D.K.	2.8			
	合計	100.0	100.0	100.0	100.0
男60-69歳	1 はい	23.8	23.0	26.5	23.7
	2 いいえ	73.8	74.3	69.7	69.7
	0 その他	2.4	2.7	3.8	6.6
	合計	100.0	100.0	100.0	100.0
女20-29歳	1 はい	12.5	14.6	11.3	10.0
	2 いいえ	87.5	81.3	88.7	90.0
	0 その他		4.2		
	合計	100.0	100.0	100.0	100.0
女30-39歳	1 はい	11.6	19.4	25.7	4.6
	2 いいえ	88.4	77.6	73.5	95.4
	0 その他		3.0	0.9	
	合計	100.0	100.0	100.0	100.0
女40-49歳	1 はい	25.9	12.8	17.6	18.2
	2 いいえ	74.1	83.0	80.2	80.0
	0 その他		4.3	2.2	1.8
	合計	100.0	100.0	100.0	100.0
女50-59歳	1 はい	24.4	17.3	21.1	22.0
	2 いいえ	70.7	82.7	75.8	76.3
	0 その他	4.9		3.2	1.7
	合計	100.0	100.0	100.0	100.0
女60-69歳	1 はい	19.4	15.9	18.6	13.0
	2 いいえ	72.2	77.8	79.6	84.4
	0 その他	5.6	6.3	1.8	2.6
	D.K.	2.8			
	合計	100.0	100.0	100.0	100.0

問14 それでは、いままでの宗教にはかかわりなく、「宗教的な心」というものを大切だと思いますか。(〇はひとつだけ)

		郵送	ウェブA	ウェブB	ウェブC
男20-29歳	1 大切だと思う	61.9	37.8	44.0	31.7
	2 大切だと思わない	23.8	55.6	52.0	66.7
	0 その他	14.3	6.7	4.0	1.6
	合計	100.0	100.0	100.0	100.0
男30-39歳	1 大切だと思う	44.0	40.3	51.3	43.3
	2 大切だと思わない	28.0	52.8	42.4	53.7
	0 その他	28.0	6.9	6.3	3.0
	合計	100.0	100.0	100.0	100.0
男40-49歳	1 大切だと思う	74.1	62.3	63.3	50.0
	2 大切だと思わない	18.5	27.9	30.3	46.3
	0 その他	7.4	9.8	6.4	3.7
	合計	100.0	100.0	100.0	100.0
男50-59歳	1 大切だと思う	55.6	69.2	73.6	68.4
	2 大切だと思わない	38.9	23.1	23.6	29.8
	0 その他	2.8	7.7	2.7	1.8
	D.K.	2.8			
	合計	100.0	100.0	100.0	100.0
男60-69歳	1 大切だと思う	64.3	82.4	75.0	71.1
	2 大切だと思わない	23.8	14.9	18.2	17.1
	0 その他	9.5	2.7	6.8	11.8
	D.K.	2.4			
	合計	100.0	100.0	100.0	100.0
女20-29歳	1 大切だと思う	56.3	52.1	39.4	46.0
	2 大切だと思わない	43.8	43.8	47.9	46.0
	0 その他		4.2	12.7	8.0
	合計	100.0	100.0	100.0	100.0
女30-39歳	1 大切だと思う	58.1	38.8	57.5	41.5
	2 大切だと思わない	30.2	49.3	37.2	47.7
	0 その他	9.3	11.9	5.3	10.8
	D.K.	2.3			
	合計	100.0	100.0	100.0	100.0
女40-49歳	1 大切だと思う	70.4	70.2	63.7	58.2
	2 大切だと思わない	18.5	25.5	26.4	34.5
	0 その他	11.1	4.3	9.9	7.3
	合計	100.0	100.0	100.0	100.0
女50-59歳	1 大切だと思う	68.3	76.9	70.5	69.5
	2 大切だと思わない	12.2	15.4	24.2	23.7
	0 その他	19.5	7.7	5.3	6.8
	合計	100.0	100.0	100.0	100.0
女60-69歳	1 大切だと思う	75.0	69.8	76.1	67.5
	2 大切だと思わない	13.9	17.5	19.5	26.0
	0 その他	8.3	12.7	4.4	6.5
	D.K.	2.8			
	合計	100.0	100.0	100.0	100.0

問13×問14 信仰と宗教的な心

		郵送	ウェブA	ウェブB	ウェブC
男20-29歳	1 信仰あり	19.0	13.3	20.0	7.9
	2 信仰なし・心大切	47.6	28.9	26.7	23.8
	3 信仰なし・心大切でない	23.8	51.1	50.7	66.7
	4 その他	9.5	6.7	2.7	1.6
	合計	100.0	100.0	100.0	100.0
男30-39歳	1 信仰あり	20.0	15.3	12.0	9.0
	2 信仰なし・心大切	24.0	29.2	42.4	35.8
	3 信仰なし・心大切でない	28.0	51.4	40.5	52.2
	4 その他	28.0	4.2	5.1	3.0
	合計	100.0	100.0	100.0	100.0
男40-49歳	1 信仰あり	22.2	16.4	17.4	16.7
	2 信仰なし・心大切	51.9	45.9	47.7	33.3
	3 信仰なし・心大切でない	18.5	27.9	29.4	46.3
	4 その他	7.4	9.8	5.5	3.7
	合計	100.0	100.0	100.0	100.0
男50-59歳	1 信仰あり	19.4	19.2	17.3	15.8
	2 信仰なし・心大切	36.1	50.0	56.4	52.6
	3 信仰なし・心大切でない	38.9	23.1	23.6	29.8
	4 その他	5.6	7.7	2.7	1.8
	合計	100.0	100.0	100.0	100.0
男60-69歳	1 信仰あり	23.8	23.0	26.5	23.7
	2 信仰なし・心大切	47.6	60.8	48.5	47.4
	3 信仰なし・心大切でない	21.4	13.5	18.2	17.1
	4 その他	7.1	2.7	6.8	11.8
	合計	100.0	100.0	100.0	100.0
女20-29歳	1 信仰あり	12.5	14.6	11.3	10.0
	2 信仰なし・心大切	50.0	39.6	29.6	38.0
	3 信仰なし・心大切でない	37.5	41.7	46.5	46.0
	4 その他		4.2	12.7	6.0
	合計	100.0	100.0	100.0	100.0
女30-39歳	1 信仰あり	11.6	19.4	25.7	4.6
	2 信仰なし・心大切	48.8	25.4	32.7	36.9
	3 信仰なし・心大切でない	27.9	44.8	37.2	47.7
	4 その他	11.6	10.4	4.4	10.8
	合計	100.0	100.0	100.0	100.0
女40-49歳	1 信仰あり	25.9	12.8	17.6	18.2
	2 信仰なし・心大切	48.1	57.4	48.4	41.8
	3 信仰なし・心大切でない	18.5	25.5	26.4	34.5
	4 その他	7.4	4.3	7.7	5.5
	合計	100.0	100.0	100.0	100.0
女50-59歳	1 信仰あり	24.4	17.3	21.1	22.0
	2 信仰なし・心大切	43.9	59.6	50.5	47.5
	3 信仰なし・心大切でない	12.2	15.4	23.2	23.7
	4 その他	19.5	7.7	5.3	6.8
	合計	100.0	100.0	100.0	100.0
女60-69歳	1 信仰あり	19.4	15.9	18.6	13.0
	2 信仰なし・心大切	55.6	55.6	58.4	54.5
	3 信仰なし・心大切でない	13.9	15.9	18.6	26.0
	4 その他	11.1	12.7	4.4	6.5
	合計	100.0	100.0	100.0	100.0

問15 「宗教を信じるのは、弱さのあらわれだ」という意見がありますが、あなたはどのように思いますか。(〇はひとつだけ)

		郵送	ウェブA	ウェブB	ウェブC
男20-29歳	1 そう思う	9.5	20.0	32.0	19.0
	2 そうは思わない	90.5	73.3	65.3	79.4
	0 その他		6.7	2.7	1.6
	合計	100.0	100.0	100.0	100.0
男30-39歳	1 そう思う	32.0	18.1	21.5	29.9
	2 そうは思わない	56.0	76.4	72.8	64.2
	0 その他	12.0	5.6	5.7	6.0
	合計	100.0	100.0	100.0	100.0
男40-49歳	1 そう思う	14.8	21.3	22.0	24.1
	2 そうは思わない	81.5	70.5	73.4	75.9
	0 その他	3.7	8.2	4.6	
	合計	100.0	100.0	100.0	100.0
男50-59歳	1 そう思う	19.4	21.2	22.7	17.5
	2 そうは思わない	72.2	73.1	73.6	78.9
	0 その他	5.6	5.8	3.6	3.5
	D.K.	2.8			
	合計	100.0	100.0	100.0	100.0
男60-69歳	1 そう思う	23.8	21.6	28.8	21.1
	2 そうは思わない	69.0	75.7	70.5	69.7
	0 その他	7.1	2.7	0.8	9.2
	合計	100.0	100.0	100.0	100.0
女20-29歳	1 そう思う	37.5	6.3	21.1	18.0
	2 そうは思わない	56.3	93.8	74.6	80.0
	0 その他	6.3		4.2	2.0
	合計	100.0	100.0	100.0	100.0
女30-39歳	1 そう思う	18.6	17.9	20.4	24.6
	2 そうは思わない	81.4	73.1	74.3	67.7
	0 その他		9.0	5.3	7.7
	合計	100.0	100.0	100.0	100.0
女40-49歳	1 そう思う	22.2	27.7	16.5	30.9
	2 そうは思わない	66.7	72.3	78.0	65.5
	0 その他	11.1		5.5	3.6
	合計	100.0	100.0	100.0	100.0
女50-59歳	1 そう思う	24.4	19.2	24.2	15.3
	2 そうは思わない	70.7	78.8	75.8	78.0
	0 その他	4.9	1.9		6.8
	合計	100.0	100.0	100.0	100.0
女60-69歳	1 そう思う	22.2	15.9	13.3	24.7
	2 そうは思わない	69.4	81.0	79.6	71.4
	0 その他	5.6	3.2	7.1	3.9
	D.K.	2.8			
	合計	100.0	100.0	100.0	100.0

問16 かりに現在の日本社会全体を、次のような5つの層に分けるとすれば、お宅は、どこに入ると思いますか。

		郵送	ウェブA	ウェブB	ウェブC					
		郵送	ウェブA	ウェブB	ウェブC	1+2	ウェブA	ウェブB	ウェブC	
男20-29歳	1 上		4.4	1.3						
	2 中の上	23.8	20.0	12.0	19.0	1+2	23.8	24.4	13.3	19.0
	3 中の中	47.6	53.3	38.7	38.1	3	47.6	53.3	38.7	38.1
	4 中の下	19.0	22.2	38.7	33.3	4+5	23.8	22.2	48.0	42.9
	5 下	4.8		9.3	9.5					
	その他、D.K.	4.8								
	合計	100.0	100.0	100.0	100.0					
男30-39歳	1 上			0.6						
	2 中の上	8.0	9.7	12.0	10.4	1+2	8.0	9.7	12.7	10.4
	3 中の中	24.0	47.2	46.8	32.8	3	24.0	47.2	46.8	32.8
	4 中の下	64.0	34.7	36.7	43.3	4+5	68.0	43.1	40.5	56.7
	5 下	4.0	8.3	3.8	13.4					
	合計	100.0	100.0	100.0	100.0					
男40-49歳	1 上	3.7								
	2 中の上	11.1	9.8	23.9	14.8	1+2	14.8	9.8	23.9	14.8
	3 中の中	55.6	42.6	37.6	33.3	3	55.6	42.6	37.6	33.3
	4 中の下	22.2	42.6	32.1	29.6	4+5	29.6	47.5	38.5	51.9
	5 下	7.4	4.9	6.4	22.2					
	合計	100.0	100.0	100.0	100.0					
男50-59歳	1 上			0.9						
	2 中の上	13.9	11.5	19.1	7.0	1+2	13.9	11.5	20.0	7.0
	3 中の中	47.2	46.2	35.5	47.4	3	47.2	46.2	35.5	47.4
	4 中の下	27.8	28.8	37.3	28.1	4+5	36.1	42.3	44.5	45.6
	5 下	8.3	13.5	7.3	17.5					
	その他、D.K.	2.8								
	合計	100.0	100.0	100.0	100.0					
男60-69歳	1 上		1.4		1.3					
	2 中の上	14.3	20.3	21.2	11.8	1+2	14.3	21.6	21.2	13.2
	3 中の中	35.7	48.6	34.1	35.5	3	35.7	48.6	34.1	35.5
	4 中の下	38.1	28.4	37.9	39.5	4+5	45.2	29.7	44.7	51.3
	5 下	7.1	1.4	6.8	11.8					
	その他、D.K.	4.8								
	合計	100.0	100.0	100.0	100.0					
女20-29歳	1 上			1.4						
	2 中の上	18.8	27.1	25.4	22.0	1+2	18.8	27.1	26.8	22.0
	3 中の中	56.3	58.3	46.5	50.0	3	56.3	58.3	46.5	50.0
	4 中の下	18.8	12.5	25.4	20.0	4+5	25.0	14.6	26.8	28.0
	5 下	6.3	2.1	1.4	8.0					
	合計	100.0	100.0	100.0	100.0					
女30-39歳	1 上	2.3								
	2 中の上	16.3	10.4	14.2	13.8	1+2	18.6	10.4	14.2	13.8
	3 中の中	44.2	56.7	58.4	52.3	3	44.2	56.7	58.4	52.3
	4 中の下	32.6	31.3	23.0	26.2	4+5	37.2	32.8	27.4	33.8
	5 下	4.7	1.5	4.4	7.7					
	合計	100.0	100.0	100.0	100.0					
女40-49歳	1 上	3.7			1.8					
	2 中の上	14.8	12.8	15.4	16.4	1+2	18.5	12.8	15.4	18.2
	3 中の中	44.4	57.4	57.1	41.8	3	44.4	57.4	57.1	41.8
	4 中の下	37.0	27.7	25.3	38.2	4+5	37.0	29.8	27.5	40.0
	5 下		2.1	2.2	1.8					
	合計	100.0	100.0	100.0	100.0					
女50-59歳	1 上		1.9		3.4					
	2 中の上	4.9	19.2	25.3	13.6	1+2	4.9	21.2	25.3	16.9
	3 中の中	58.5	63.5	46.3	45.8	3	58.5	63.5	46.3	45.8
	4 中の下	31.7	13.5	25.3	28.8	4+5	34.1	15.4	28.4	37.3
	5 下	2.4	1.9	3.2	8.5					
	その他、D.K.	2.4								
	合計	100.0	100.0	100.0	100.0					
女60-69歳	1 上			1.8						
	2 中の上	11.1	12.7	20.4	16.9	1+2	11.1	12.7	22.1	16.9
	3 中の中	36.1	63.5	46.9	40.3	3	36.1	63.5	46.9	40.3
	4 中の下	47.2	22.2	26.5	33.8	4+5	52.8	23.8	31.0	42.9
	5 下	5.6	1.6	4.4	9.1					
	合計	100.0	100.0	100.0	100.0					

問17 今後の世界のさまざまな問題を解決していくには、次のどちらの考え方がよいと思いますか。(〇はひとつだけ)

		郵送	ウェブA	ウェブB	ウェブC
男20-29歳	1 明確な規則や法律のもとで対処する	28.6	48.9	34.7	34.9
	2 規則に捉われず柔軟に対処する	66.7	51.1	65.3	65.1
	その他、D.K.	4.8			
	合計	100.0	100.0	100.0	100.0
男30-39歳	1 明確な規則や法律のもとで対処する	28.0	43.1	40.5	37.3
	2 規則に捉われず柔軟に対処する	68.0	56.9	59.5	62.7
	その他、D.K.	4.0			
	合計	100.0	100.0	100.0	100.0
男40-49歳	1 明確な規則や法律のもとで対処する	37.0	27.9	43.1	35.2
	2 規則に捉われず柔軟に対処する	63.0	72.1	56.9	64.8
	その他、D.K.				
	合計	100.0	100.0	100.0	100.0
男50-59歳	1 明確な規則や法律のもとで対処する	38.9	34.6	32.7	50.9
	2 規則に捉われず柔軟に対処する	58.3	65.4	67.3	49.1
	その他、D.K.	2.8			
	合計	100.0	100.0	100.0	100.0
男60-69歳	1 明確な規則や法律のもとで対処する	57.1	45.9	43.2	39.5
	2 規則に捉われず柔軟に対処する	38.1	54.1	56.8	60.5
	その他、D.K.	4.8			
	合計	100.0	100.0	100.0	100.0
女20-29歳	1 明確な規則や法律のもとで対処する	25.0	25.0	23.9	18.0
	2 規則に捉われず柔軟に対処する	75.0	75.0	76.1	82.0
	その他、D.K.				
	合計	100.0	100.0	100.0	100.0
女30-39歳	1 明確な規則や法律のもとで対処する	30.2	28.4	28.3	26.2
	2 規則に捉われず柔軟に対処する	67.4	71.6	71.7	73.8
	その他、D.K.	2.3			
	合計	100.0	100.0	100.0	100.0
女40-49歳	1 明確な規則や法律のもとで対処する	33.3	25.5	28.6	36.4
	2 規則に捉われず柔軟に対処する	63.0	74.5	71.4	63.6
	その他、D.K.	3.7			
	合計	100.0	100.0	100.0	100.0
女50-59歳	1 明確な規則や法律のもとで対処する	26.8	26.9	30.5	22.0
	2 規則に捉われず柔軟に対処する	73.2	73.1	69.5	78.0
	その他、D.K.				
	合計	100.0	100.0	100.0	100.0
女60-69歳	1 明確な規則や法律のもとで対処する	44.4	25.4	19.5	36.4
	2 規則に捉われず柔軟に対処する	52.8	74.6	80.5	63.6
	その他、D.K.	2.8			
	合計	100.0	100.0	100.0	100.0

問18 日本の国内のさまざまな問題について、どのように解決を考えるのがよいと思いますか。(〇はひとつだけ)

		郵送	ウェブA	ウェブB	ウェブC
男20-29歳	1 伝統重視で制度を考えるのがよい	61.9	66.7	58.7	52.4
	2 外国の制度を取り入れるのがよい	33.3	33.3	41.3	47.6
	D.K.	4.8			
	合計	100.0	100.0	100.0	100.0
男30-39歳	1 伝統重視で制度を考えるのがよい	52.0	70.8	63.9	61.2
	2 外国の制度を取り入れるのがよい	48.0	29.2	36.1	38.8
	合計	100.0	100.0	100.0	100.0
	合計	100.0	100.0	100.0	100.0
男40-49歳	1 伝統重視で制度を考えるのがよい	74.1	72.1	75.2	64.8
	2 外国の制度を取り入れるのがよい	25.9	27.9	24.8	35.2
	合計	100.0	100.0	100.0	100.0
	合計	100.0	100.0	100.0	100.0
男50-59歳	1 伝統重視で制度を考えるのがよい	72.2	75.0	78.2	68.4
	2 外国の制度を取り入れるのがよい	19.4	25.0	21.8	31.6
	その他、D.K.	8.3			
	合計	100.0	100.0	100.0	100.0
男60-69歳	1 伝統重視で制度を考えるのがよい	76.2	70.3	75.0	72.4
	2 外国の制度を取り入れるのがよい	16.7	29.7	25.0	27.6
	その他、D.K.	7.1			
	合計	100.0	100.0	100.0	100.0
女20-29歳	1 伝統重視で制度を考えるのがよい	56.3	41.7	49.3	48.0
	2 外国の制度を取り入れるのがよい	43.8	58.3	50.7	52.0
	合計	100.0	100.0	100.0	100.0
	合計	100.0	100.0	100.0	100.0
女30-39歳	1 伝統重視で制度を考えるのがよい	51.2	50.7	54.9	53.8
	2 外国の制度を取り入れるのがよい	46.5	49.3	45.1	46.2
	その他、D.K.	2.3			
	合計	100.0	100.0	100.0	100.0
女40-49歳	1 伝統重視で制度を考えるのがよい	66.7	61.7	56.0	69.1
	2 外国の制度を取り入れるのがよい	29.6	38.3	44.0	30.9
	その他、D.K.	3.7			
	合計	100.0	100.0	100.0	100.0
女50-59歳	1 伝統重視で制度を考えるのがよい	73.2	61.5	60.0	62.7
	2 外国の制度を取り入れるのがよい	24.4	38.5	40.0	37.3
	その他、D.K.	2.4			
	合計	100.0	100.0	100.0	100.0
女60-69歳	1 伝統重視で制度を考えるのがよい	88.9	71.4	75.2	75.3
	2 外国の制度を取り入れるのがよい	8.3	28.6	24.8	24.7
	その他、D.K.	2.8			
	合計	100.0	100.0	100.0	100.0

問19 次にあげるものは、社会で起きるさまざまな問題の解決のために、期待できると思いますか。

(a)から(g)についてそれぞれお答えください。(○はそれぞれひとつずつ)

(a)国の政治

		郵送	ウェブA	ウェブB	ウェブC					
男20-29歳	1 期待できる	9.5		1.3	3.2					
	2 まあ期待できる	4.8	13.3	18.7	14.3	1+2	14.3	13.3	20.0	17.5
	3 あまり期待できない	57.1	46.7	42.7	39.7	3+4	81.0	86.7	80.0	82.5
	4 期待できない	23.8	40.0	37.3	42.9					
	その他、D.K.	4.8								
	合計	100.0	100.0	100.0	100.0					
男30-39歳	1 期待できる	4.0	1.4	2.5	1.5					
	2 まあ期待できる	20.0	16.7	14.6	10.4	1+2	24.0	18.1	17.1	11.9
	3 あまり期待できない	48.0	54.2	46.8	50.7	3+4	76.0	81.9	82.9	88.1
	4 期待できない	28.0	27.8	36.1	37.3					
	合計	100.0	100.0	100.0	100.0					
男40-49歳	1 期待できる	7.4	3.3	3.7						
	2 まあ期待できる	22.2	21.3	15.6	16.7	1+2	29.6	24.6	19.3	16.7
	3 あまり期待できない	48.1	52.5	45.9	37.0	3+4	70.4	75.4	80.7	83.3
	4 期待できない	22.2	23.0	34.9	46.3					
	合計	100.0	100.0	100.0	100.0					
男50-59歳	1 期待できる	8.3	1.9	2.7	1.8					
	2 まあ期待できる	16.7	40.4	27.3	14.0	1+2	25.0	42.3	30.0	15.8
	3 あまり期待できない	44.4	40.4	50.9	59.6	3+4	72.2	57.7	70.0	84.2
	4 期待できない	27.8	17.3	19.1	24.6					
	その他、D.K.	2.8								
	合計	100.0	100.0	100.0	100.0					
男60-69歳	1 期待できる		6.8	2.3	1.3					
	2 まあ期待できる	16.7	35.1	35.6	28.9	1+2	16.7	41.9	37.9	30.3
	3 あまり期待できない	59.5	54.1	48.5	51.3	3+4	78.6	58.1	62.1	69.7
	4 期待できない	19.0	4.1	13.6	18.4					
	その他、D.K.	4.8								
	合計	100.0	100.0	100.0	100.0					
女20-29歳	1 期待できる	12.5		1.4						
	2 まあ期待できる	6.3	20.8	15.5	12.0	1+2	18.8	20.8	16.9	12.0
	3 あまり期待できない	56.3	50.0	60.6	56.0	3+4	81.3	79.2	83.1	88.0
	4 期待できない	25.0	29.2	22.5	32.0					
	合計	100.0	100.0	100.0	100.0					
女30-39歳	1 期待できる			0.9						
	2 まあ期待できる	11.6	16.4	11.5	4.6	1+2	11.6	16.4	12.4	4.6
	3 あまり期待できない	55.8	62.7	53.1	67.7	3+4	88.4	83.6	87.6	95.4
	4 期待できない	32.6	20.9	34.5	27.7					
	合計	100.0	100.0	100.0	100.0					
女40-49歳	1 期待できる	3.7	2.1	2.2						
	2 まあ期待できる	25.9	23.4	8.8	10.9	1+2	29.6	25.5	11.0	10.9
	3 あまり期待できない	55.6	53.2	56.0	69.1	3+4	70.4	74.5	89.0	89.1
	4 期待できない	14.8	21.3	33.0	20.0					
	合計	100.0	100.0	100.0	100.0					
女50-59歳	1 期待できる			2.1	1.7					
	2 まあ期待できる	9.8	26.9	17.9	13.6	1+2	9.8	26.9	20.0	15.3
	3 あまり期待できない	68.3	61.5	62.1	54.2	3+4	90.2	73.1	80.0	84.7
	4 期待できない	22.0	11.5	17.9	30.5					
	合計	100.0	100.0	100.0	100.0					
女60-69歳	1 期待できる	2.8	4.8	0.9	3.9					
	2 まあ期待できる	16.7	25.4	28.3	23.4	1+2	19.4	30.2	29.2	27.3
	3 あまり期待できない	58.3	58.7	52.2	59.7	3+4	80.6	69.8	70.8	72.7
	4 期待できない	22.2	11.1	18.6	13.0					
	合計	100.0	100.0	100.0	100.0					

問19 次にあげるものは、社会で起きるさまざまな問題の解決のために、期待できると思いますか。
 (a)から(g)についてそれぞれお答えください。(○はそれぞれひとつずつ)

(b)法律

		種類							
		郵送	ウェブA	ウェブB	ウェブC	郵送	ウェブA	ウェブB	ウェブC
男20-29歳	1 期待できる	4.8	6.7	5.3	4.8				
	2 まあ期待できる	42.9	35.6	32.0	25.4	1+2	47.6	42.2	37.3
	3 あまり期待できない	38.1	42.2	52.0	42.9	3+4	47.6	57.8	62.7
	4 期待できない	9.5	15.6	10.7	27.0				
	その他、D.K.	4.8							
	合計	100.0	100.0	100.0	100.0				
男30-39歳	1 期待できる	12.0		5.7	1.5				
	2 まあ期待できる	32.0	30.6	34.8	31.3	1+2	44.0	30.6	40.5
	3 あまり期待できない	36.0	54.2	43.0	46.3	3+4	56.0	69.4	59.5
	4 期待できない	20.0	15.3	16.5	20.9				
	合計	100.0	100.0	100.0	100.0				
男40-49歳	1 期待できる	11.1	4.9	4.6					
	2 まあ期待できる	48.1	47.5	43.1	35.2	1+2	59.3	52.5	47.7
	3 あまり期待できない	25.9	34.4	39.4	40.7	3+4	40.7	47.5	52.3
	4 期待できない	14.8	13.1	12.8	24.1				
	合計	100.0	100.0	100.0	100.0				
男50-59歳	1 期待できる	11.1	7.7	7.3	3.5				
	2 まあ期待できる	44.4	55.8	48.2	35.1	1+2	55.6	63.5	55.5
	3 あまり期待できない	25.0	30.8	39.1	50.9	3+4	41.7	36.5	44.5
	4 期待できない	16.7	5.8	5.5	10.5				
	その他、D.K.	2.8							
	合計	100.0	100.0	100.0	100.0				
男60-69歳	1 期待できる	7.1	10.8	4.5	1.3				
	2 まあ期待できる	42.9	58.1	52.3	59.2	1+2	50.0	68.9	56.8
	3 あまり期待できない	40.5	28.4	37.9	28.9	3+4	45.2	31.1	43.2
	4 期待できない	4.8	2.7	5.3	10.5				
	その他、D.K.	4.8							
	合計	100.0	100.0	100.0	100.0				
女20-29歳	1 期待できる	18.8		2.8	2.0				
	2 まあ期待できる	43.8	47.9	40.8	26.0	1+2	62.5	47.9	43.7
	3 あまり期待できない	25.0	41.7	38.0	66.0	3+4	37.5	52.1	56.3
	4 期待できない	12.5	10.4	18.3	6.0				
	合計	100.0	100.0	100.0	100.0				
女30-39歳	1 期待できる		3.0	1.8					
	2 まあ期待できる	41.9	41.8	33.6	24.6	1+2	41.9	44.8	35.4
	3 あまり期待できない	48.8	46.3	52.2	64.6	3+4	58.1	55.2	64.6
	4 期待できない	9.3	9.0	12.4	10.8				
	合計	100.0	100.0	100.0	100.0				
女40-49歳	1 期待できる	7.4	2.1	5.5					
	2 まあ期待できる	55.6	46.8	36.3	29.1	1+2	63.0	48.9	41.8
	3 あまり期待できない	33.3	40.4	45.1	63.6	3+4	37.0	51.1	58.2
	4 期待できない	3.7	10.6	13.2	7.3				
	合計	100.0	100.0	100.0	100.0				
女50-59歳	1 期待できる	7.3	5.8	5.3	3.4				
	2 まあ期待できる	39.0	59.6	47.4	25.4	1+2	46.3	65.4	52.6
	3 あまり期待できない	46.3	28.8	42.1	59.3	3+4	53.7	34.6	47.4
	4 期待できない	7.3	5.8	5.3	11.9				
	合計	100.0	100.0	100.0	100.0				
女60-69歳	1 期待できる	8.3	9.5	7.1	3.9				
	2 まあ期待できる	41.7	61.9	52.2	53.2	1+2	50.0	71.4	59.3
	3 あまり期待できない	44.4	28.6	34.5	41.6	3+4	47.2	28.6	40.7
	4 期待できない	2.8		6.2	1.3				
	その他、D.K.	2.8							
	合計	100.0	100.0	100.0	100.0				

問19 次にあげるものは、社会で起きるさまざまな問題の解決のために、期待できると思いますか。

(a)から(g)についてそれぞれお答えください。(○はそれぞれひとつずつ)

(c)国連

		種類								
		郵送	ウェブA	ウェブB	ウェブC	郵送	ウェブA	ウェブB	ウェブC	
男20-29歳	1 期待できる	4.8		4.0	1.6					
	2 まあ期待できる	28.6	33.3	36.0	33.3	1+2	33.3	33.3	40.0	34.9
	3 あまり期待できない	42.9	51.1	49.3	49.2	3+4	61.9	66.7	60.0	65.1
	4 期待できない	19.0	15.6	10.7	15.9					
	その他、D.K.	4.8								
	合計	100.0	100.0	100.0	100.0					
男30-39歳	1 期待できる	12.0		3.2						
	2 まあ期待できる	40.0	22.2	31.0	26.9	1+2	52.0	22.2	34.2	26.9
	3 あまり期待できない	28.0	56.9	45.6	43.3	3+4	48.0	77.8	65.8	73.1
	4 期待できない	20.0	20.8	20.3	29.9					
	合計	100.0	100.0	100.0	100.0					
男40-49歳	1 期待できる		1.6	1.8						
	2 まあ期待できる	40.7	27.9	22.9	33.3	1+2	40.7	29.5	24.8	33.3
	3 あまり期待できない	33.3	55.7	61.5	44.4	3+4	55.6	70.5	75.2	66.7
	4 期待できない	22.2	14.8	13.8	22.2					
	その他、D.K.	3.7								
	合計	100.0	100.0	100.0	100.0					
男50-59歳	1 期待できる	11.1	1.9	1.8						
	2 まあ期待できる	25.0	30.8	30.9	17.5	1+2	36.1	32.7	32.7	17.5
	3 あまり期待できない	38.9	59.6	51.8	66.7	3+4	58.3	67.3	67.3	82.5
	4 期待できない	19.4	7.7	15.5	15.8					
	D.K.	5.6								
	合計	100.0	100.0	100.0	100.0					
男60-69歳	1 期待できる		5.4	2.3						
	2 まあ期待できる	35.7	48.6	37.1	46.1	1+2	35.7	54.1	39.4	46.1
	3 あまり期待できない	50.0	37.8	48.5	42.1	3+4	59.5	45.9	60.6	53.9
	4 期待できない	9.5	8.1	12.1	11.8					
	その他、D.K.	4.8								
	合計	100.0	100.0	100.0	100.0					
女20-29歳	1 期待できる	18.8	2.1	4.2						
	2 まあ期待できる	43.8	41.7	40.8	40.0	1+2	62.5	43.8	45.1	40.0
	3 あまり期待できない	31.3	45.8	47.9	50.0	3+4	37.5	56.3	54.9	60.0
	4 期待できない	6.3	10.4	7.0	10.0					
	合計	100.0	100.0	100.0	100.0					
女30-39歳	1 期待できる			0.9						
	2 まあ期待できる	48.8	38.8	35.4	29.2	1+2	48.8	38.8	36.3	29.2
	3 あまり期待できない	37.2	52.2	52.2	56.9	3+4	51.2	61.2	63.7	70.8
	4 期待できない	14.0	9.0	11.5	13.8					
	合計	100.0	100.0	100.0	100.0					
女40-49歳	1 期待できる		4.3	2.2	1.8					
	2 まあ期待できる	51.9	46.8	40.7	27.3	1+2	51.9	51.1	42.9	29.1
	3 あまり期待できない	33.3	46.8	42.9	63.6	3+4	44.4	48.9	57.1	70.9
	4 期待できない	11.1	2.1	14.3	7.3					
	その他、D.K.	3.7								
	合計	100.0	100.0	100.0	100.0					
女50-59歳	1 期待できる	4.9		2.1	1.7					
	2 まあ期待できる	24.4	55.8	42.1	33.9	1+2	29.3	55.8	44.2	35.6
	3 あまり期待できない	65.9	40.4	46.3	50.8	3+4	70.7	44.2	55.8	64.4
	4 期待できない	4.9	3.8	9.5	13.6					
	合計	100.0	100.0	100.0	100.0					
女60-69歳	1 期待できる		9.5	4.4	2.6					
	2 まあ期待できる	36.1	52.4	38.9	53.2	1+2	36.1	61.9	43.4	55.8
	3 あまり期待できない	50.0	34.9	48.7	37.7	3+4	63.9	38.1	56.6	44.2
	4 期待できない	13.9	3.2	8.0	6.5					
	合計	100.0	100.0	100.0	100.0					

問19 次にあげるものは、社会で起きるさまざまな問題の解決のために、期待できると思いますか。
(a)から(g)についてそれぞれお答えください。(○はそれぞれひとつずつ)

(d) 宗教心

	種類	種類				種類				
		郵送	ウェブA	ウェブB	ウェブC	郵送	ウェブA	ウェブB	ウェブC	
男20-29歳	1 期待できる			8.0						
	2 まあ期待できる	4.8	11.1	21.3	15.9	1+2	4.8	11.1	29.3	15.9
	3 あまり期待できない	57.1	37.8	40.0	42.9	3+4	90.5	88.9	70.7	84.1
	4 期待できない	33.3	51.1	30.7	41.3					
	その他、D.K.	4.8								
	合計	100.0	100.0	100.0	100.0					
男30-39歳	1 期待できる	12.0	1.4	1.3	1.5					
	2 まあ期待できる	20.0	6.9	14.6	10.4	1+2	32.0	8.3	15.8	11.9
	3 あまり期待できない	24.0	56.9	45.6	41.8	3+4	68.0	91.7	84.2	88.1
	4 期待できない	44.0	34.7	38.6	46.3					
	合計	100.0	100.0	100.0	100.0					
	男40-49歳	1 期待できる	11.1	1.6	3.7	1.9				
2 まあ期待できる		18.5	21.3	23.9	16.7	1+2	29.6	23.0	27.5	18.5
3 あまり期待できない		44.4	52.5	51.4	42.6	3+4	70.4	77.0	72.5	81.5
4 期待できない		25.9	24.6	21.1	38.9					
合計		100.0	100.0	100.0	100.0					
男50-59歳		1 期待できる	8.3	1.9	1.8					
	2 まあ期待できる	11.1	32.7	25.5	21.1	1+2	19.4	34.6	27.3	21.1
	3 あまり期待できない	50.0	40.4	51.8	57.9	3+4	75.0	65.4	72.7	78.9
	4 期待できない	25.0	25.0	20.9	21.1					
	その他、D.K.	5.6								
	合計	100.0	100.0	100.0	100.0					
男60-69歳	1 期待できる		5.4	0.8	3.9					
	2 まあ期待できる	19.0	24.3	27.3	30.3	1+2	19.0	29.7	28.0	34.2
	3 あまり期待できない	52.4	52.7	52.3	47.4	3+4	73.8	70.3	72.0	65.8
	4 期待できない	21.4	17.6	19.7	18.4					
	その他、D.K.	7.1								
	合計	100.0	100.0	100.0	100.0					
女20-29歳	1 期待できる	6.3	2.1	1.4						
	2 まあ期待できる	25.0	20.8	12.7	10.0	1+2	31.3	22.9	14.1	10.0
	3 あまり期待できない	50.0	45.8	53.5	60.0	3+4	68.8	77.1	85.9	90.0
	4 期待できない	18.8	31.3	32.4	30.0					
	合計	100.0	100.0	100.0	100.0					
	女30-39歳	1 期待できる	2.3		4.4					
2 まあ期待できる		23.3	14.9	15.9	12.3	1+2	25.6	14.9	20.4	12.3
3 あまり期待できない		44.2	58.2	59.3	60.0	3+4	74.4	85.1	79.6	87.7
4 期待できない		30.2	26.9	20.4	27.7					
合計		100.0	100.0	100.0	100.0					
女40-49歳		1 期待できる	11.1	4.3	2.2	1.8				
	2 まあ期待できる	29.6	23.4	18.7	25.5	1+2	40.7	27.7	20.9	27.3
	3 あまり期待できない	37.0	55.3	53.8	52.7	3+4	55.6	72.3	79.1	72.7
	4 期待できない	18.5	17.0	25.3	20.0					
	その他、D.K.	3.7								
	合計	100.0	100.0	100.0	100.0					
女50-59歳	1 期待できる	4.9	1.9	4.2	3.4					
	2 まあ期待できる	26.8	32.7	24.2	25.4	1+2	31.7	34.6	28.4	28.8
	3 あまり期待できない	53.7	57.7	54.7	55.9	3+4	63.4	65.4	71.6	71.2
	4 期待できない	9.8	7.7	16.8	15.3					
	その他、D.K.	4.9								
	合計	100.0	100.0	100.0	100.0					
女60-69歳	1 期待できる		6.3		2.6					
	2 まあ期待できる	27.8	25.4	30.1	24.7	1+2	27.8	31.7	30.1	27.3
	3 あまり期待できない	61.1	54.0	52.2	57.1	3+4	72.2	68.3	69.9	72.7
	4 期待できない	11.1	14.3	17.7	15.6					
	合計	100.0	100.0	100.0	100.0					

問19 次にあげるものは、社会で起きるさまざまな問題の解決のために、期待できると思いますか。
(a)から(g)についてそれぞれお答えください。(○はそれぞれひとつずつ)

(e) 家族

		種類								
		郵送	ウェブA	ウェブB	ウェブC	郵送	ウェブA	ウェブB	ウェブC	
男20-29歳	1 期待できる	33.3	17.8	24.0	14.3					
	2 まあ期待できる	47.6	57.8	48.0	57.1	1+2	81.0	75.6	72.0	71.4
	3 あまり期待できない	9.5	22.2	25.3	17.5	3+4	14.3	24.4	28.0	28.6
	4 期待できない	4.8	2.2	2.7	11.1					
	D.K.	4.8								
	合計	100.0	100.0	100.0	100.0					
男30-39歳	1 期待できる	32.0	22.2	21.5	17.9					
	2 まあ期待できる	48.0	50.0	61.4	61.2	1+2	80.0	72.2	82.9	79.1
	3 あまり期待できない	12.0	19.4	13.3	14.9	3+4	20.0	27.8	17.1	20.9
	4 期待できない	8.0	8.3	3.8	6.0					
	合計	100.0	100.0	100.0	100.0					
	男40-49歳	1 期待できる	33.3	24.6	18.3	22.2				
2 まあ期待できる		37.0	52.5	60.6	44.4	1+2	70.4	77.0	78.9	66.7
3 あまり期待できない		25.9	18.0	16.5	24.1	3+4	29.6	23.0	21.1	33.3
4 期待できない		3.7	4.9	4.6	9.3					
合計		100.0	100.0	100.0	100.0					
男50-59歳		1 期待できる	36.1	21.2	12.7	8.8				
	2 まあ期待できる	33.3	69.2	63.6	77.2	1+2	69.4	90.4	76.4	86.0
	3 あまり期待できない	19.4	9.6	19.1	14.0	3+4	27.8	9.6	23.6	14.0
	4 期待できない	8.3		4.5						
	その他、D.K.	2.8								
	合計	100.0	100.0	100.0	100.0					
男60-69歳	1 期待できる	26.2	31.1	24.2	19.7					
	2 まあ期待できる	47.6	59.5	57.6	69.7	1+2	73.8	90.5	81.8	89.5
	3 あまり期待できない	16.7	9.5	15.9	9.2	3+4	19.0	9.5	18.2	10.5
	4 期待できない	2.4		2.3	1.3					
	その他、D.K.	7.1								
	合計	100.0	100.0	100.0	100.0					
女20-29歳	1 期待できる	56.3	22.9	31.0	34.0					
	2 まあ期待できる	25.0	66.7	53.5	52.0	1+2	81.3	89.6	84.5	86.0
	3 あまり期待できない	18.8	8.3	12.7	14.0	3+4	18.8	10.4	15.5	14.0
	4 期待できない		2.1	2.8						
	合計	100.0	100.0	100.0	100.0					
	女30-39歳	1 期待できる	32.6	29.9	25.7	29.2				
2 まあ期待できる		48.8	53.7	56.6	49.2	1+2	81.4	83.6	82.3	78.5
3 あまり期待できない		11.6	16.4	16.8	16.9	3+4	16.3	16.4	17.7	21.5
4 期待できない		4.7		0.9	4.6					
その他、D.K.		2.3								
合計		100.0	100.0	100.0	100.0					
女40-49歳	1 期待できる	25.9	31.9	26.4	18.2					
	2 まあ期待できる	63.0	53.2	58.2	52.7	1+2	88.9	85.1	84.6	70.9
	3 あまり期待できない	7.4	14.9	12.1	23.6	3+4	7.4	14.9	15.4	29.1
	4 期待できない			3.3	5.5					
	その他、D.K.	3.7								
	合計	100.0	100.0	100.0	100.0					
女50-59歳	1 期待できる	14.6	13.5	16.8	16.9					
	2 まあ期待できる	68.3	71.2	70.5	59.3	1+2	82.9	84.6	87.4	76.3
	3 あまり期待できない	14.6	13.5	10.5	18.6	3+4	14.6	15.4	12.6	23.7
	4 期待できない		1.9	2.1	5.1					
	その他、D.K.	2.4								
	合計	100.0	100.0	100.0	100.0					
女60-69歳	1 期待できる	33.3	31.7	21.2	27.3					
	2 まあ期待できる	55.6	61.9	62.8	55.8	1+2	88.9	93.7	84.1	83.1
	3 あまり期待できない	11.1	6.3	14.2	14.3	3+4	11.1	6.3	15.9	16.9
	4 期待できない			1.8	2.6					
	合計	100.0	100.0	100.0	100.0					

問19 次にあげるものは、社会で起きるさまざまな問題の解決のために、期待できると思いますか。

(a)から(g)についてそれぞれお答えください。(○はそれぞれひとつずつ)

(f)新聞報道

		種類								
		郵送	ウェブA	ウェブB	ウェブC	郵送	ウェブA	ウェブB	ウェブC	
男20-29歳	1 期待できる	4.8	2.2	4.0	3.2					
	2 まあ期待できる	14.3	22.2	21.3	25.4	1+2	19.0	24.4	25.3	28.6
	3 あまり期待できない	38.1	40.0	44.0	39.7	3+4	76.2	75.6	74.7	71.4
	4 期待できない	38.1	35.6	30.7	31.7					
	その他、D.K.	4.8								
	合計	100.0	100.0	100.0	100.0					
男30-39歳	1 期待できる	8.0	2.8	1.3	1.5					
	2 まあ期待できる	40.0	16.7	25.9	23.9	1+2	48.0	19.4	27.2	25.4
	3 あまり期待できない	20.0	50.0	38.6	32.8	3+4	52.0	80.6	72.8	74.6
	4 期待できない	32.0	30.6	34.2	41.8					
	その他、D.K.									
	合計	100.0	100.0	100.0	100.0					
男40-49歳	1 期待できる	11.1		2.8						
	2 まあ期待できる	25.9	31.1	33.9	25.9	1+2	37.0	31.1	36.7	25.9
	3 あまり期待できない	40.7	41.0	39.4	33.3	3+4	59.3	68.9	63.3	74.1
	4 期待できない	18.5	27.9	23.9	40.7					
	その他、D.K.	3.7								
	合計	100.0	100.0	100.0	100.0					
男50-59歳	1 期待できる	2.8		1.8						
	2 まあ期待できる	25.0	38.5	27.3	29.8	1+2	27.8	38.5	29.1	29.8
	3 あまり期待できない	38.9	46.2	51.8	59.6	3+4	69.4	61.5	70.9	70.2
	4 期待できない	30.6	15.4	19.1	10.5					
	その他、D.K.	2.8								
	合計	100.0	100.0	100.0	100.0					
男60-69歳	1 期待できる	2.4	2.7		1.3					
	2 まあ期待できる	40.5	44.6	40.2	50.0	1+2	42.9	47.3	40.2	51.3
	3 あまり期待できない	45.2	36.5	41.7	32.9	3+4	52.4	52.7	59.8	48.7
	4 期待できない	7.1	16.2	18.2	15.8					
	その他、D.K.	4.8								
	合計	100.0	100.0	100.0	100.0					
女20-29歳	1 期待できる	6.3	2.1	4.2						
	2 まあ期待できる	31.3	27.1	28.2	30.0	1+2	37.5	29.2	32.4	30.0
	3 あまり期待できない	25.0	45.8	50.7	50.0	3+4	62.5	70.8	67.6	70.0
	4 期待できない	37.5	25.0	16.9	20.0					
	その他、D.K.									
	合計	100.0	100.0	100.0	100.0					
女30-39歳	1 期待できる	11.6	1.5	5.3	3.1					
	2 まあ期待できる	39.5	46.3	33.6	29.2	1+2	51.2	47.8	38.9	32.3
	3 あまり期待できない	39.5	43.3	46.0	53.8	3+4	48.8	52.2	61.1	67.7
	4 期待できない	9.3	9.0	15.0	13.8					
	その他、D.K.									
	合計	100.0	100.0	100.0	100.0					
女40-49歳	1 期待できる		2.1	1.1						
	2 まあ期待できる	59.3	46.8	35.2	30.9	1+2	59.3	48.9	36.3	30.9
	3 あまり期待できない	29.6	42.6	45.1	54.5	3+4	37.0	51.1	63.7	69.1
	4 期待できない	7.4	8.5	18.7	14.5					
	その他、D.K.	3.7								
	合計	100.0	100.0	100.0	100.0					
女50-59歳	1 期待できる		1.9	3.2						
	2 まあ期待できる	39.0	36.5	48.4	33.9	1+2	39.0	38.5	51.6	33.9
	3 あまり期待できない	48.8	51.9	40.0	50.8	3+4	61.0	61.5	48.4	66.1
	4 期待できない	12.2	9.6	8.4	15.3					
	その他、D.K.									
	合計	100.0	100.0	100.0	100.0					
女60-69歳	1 期待できる	5.6	3.2	2.7	3.9					
	2 まあ期待できる	36.1	63.5	49.6	46.8	1+2	41.7	66.7	52.2	50.6
	3 あまり期待できない	30.6	28.6	40.7	42.9	3+4	55.6	33.3	47.8	49.4
	4 期待できない	25.0	4.8	7.1	6.5					
	その他、D.K.	2.8								
	合計	100.0	100.0	100.0	100.0					

問19 次にあげるものは、社会で起きるさまざまな問題の解決のために、期待できると思いますか。

(a)から(g)についてそれぞれお答えください。(○はそれぞれひとつずつ)

(g)お金の力

		種類							
		郵送	ウェブA	ウェブB	ウェブC	郵送	ウェブA	ウェブB	ウェブC
男20-29歳	1 期待できる	14.3	26.7	16.0	19.0				
	2 まあ期待できる	42.9	51.1	56.0	55.6	1+2	57.1	77.8	72.0
	3 あまり期待できない	33.3	15.6	25.3	17.5	3+4	38.1	22.2	28.0
	4 期待できない	4.8	6.7	2.7	7.9				
	その他、D.K.	4.8							
	合計	100.0	100.0	100.0	100.0				
男30-39歳	1 期待できる	20.0	15.3	8.9	25.4				
	2 まあ期待できる	56.0	44.4	57.6	38.8	1+2	76.0	59.7	66.5
	3 あまり期待できない	20.0	31.9	29.1	25.4	3+4	24.0	40.3	33.5
	4 期待できない	4.0	8.3	4.4	10.4				
	その他、D.K.								
	合計	100.0	100.0	100.0	100.0				
男40-49歳	1 期待できる	3.7	13.1	20.2	11.1				
	2 まあ期待できる	55.6	52.5	50.5	50.0	1+2	59.3	65.6	70.6
	3 あまり期待できない	33.3	24.6	22.9	20.4	3+4	40.7	34.4	29.4
	4 期待できない	7.4	9.8	6.4	18.5				
	その他、D.K.								
	合計	100.0	100.0	100.0	100.0				
男50-59歳	1 期待できる	11.1	19.2	15.5	10.5				
	2 まあ期待できる	44.4	50.0	50.9	59.6	1+2	55.6	69.2	66.4
	3 あまり期待できない	33.3	26.9	31.8	26.3	3+4	41.7	30.8	33.6
	4 期待できない	8.3	3.8	1.8	3.5				
	その他、D.K.	2.8							
	合計	100.0	100.0	100.0	100.0				
男60-69歳	1 期待できる	14.3	9.5	9.8	15.8				
	2 まあ期待できる	40.5	55.4	52.3	51.3	1+2	54.8	64.9	62.1
	3 あまり期待できない	28.6	29.7	33.3	26.3	3+4	40.5	35.1	37.9
	4 期待できない	11.9	5.4	4.5	6.6				
	その他、D.K.	4.8							
	合計	100.0	100.0	100.0	100.0				
女20-29歳	1 期待できる	18.8	18.8	11.3	18.0				
	2 まあ期待できる	37.5	54.2	52.1	48.0	1+2	56.3	72.9	63.4
	3 あまり期待できない	31.3	20.8	26.8	34.0	3+4	43.8	27.1	36.6
	4 期待できない	12.5	6.3	9.9					
	その他、D.K.								
	合計	100.0	100.0	100.0	100.0				
女30-39歳	1 期待できる	9.3	10.4	11.5	9.2				
	2 まあ期待できる	32.6	53.7	46.9	52.3	1+2	41.9	64.2	58.4
	3 あまり期待できない	51.2	34.3	38.1	33.8	3+4	58.1	35.8	41.6
	4 期待できない	7.0	1.5	3.5	4.6				
	その他、D.K.								
	合計	100.0	100.0	100.0	100.0				
女40-49歳	1 期待できる	7.4	12.8	12.1	14.5				
	2 まあ期待できる	70.4	55.3	58.2	43.6	1+2	77.8	68.1	70.3
	3 あまり期待できない	18.5	25.5	28.6	36.4	3+4	18.5	31.9	29.7
	4 期待できない		6.4	1.1	5.5				
	その他、D.K.	3.7							
	合計	100.0	100.0	100.0	100.0				
女50-59歳	1 期待できる	12.2	7.7	6.3	10.2				
	2 まあ期待できる	46.3	63.5	66.3	52.5	1+2	58.5	71.2	72.6
	3 あまり期待できない	31.7	23.1	25.3	28.8	3+4	41.5	28.8	27.4
	4 期待できない	9.8	5.8	2.1	8.5				
	その他、D.K.								
	合計	100.0	100.0	100.0	100.0				
女60-69歳	1 期待できる	16.7	15.9	9.7	11.7				
	2 まあ期待できる	47.2	55.6	54.9	49.4	1+2	63.9	71.4	64.6
	3 あまり期待できない	30.6	25.4	29.2	35.1	3+4	36.1	28.6	35.4
	4 期待できない	5.6	3.2	6.2	3.9				
	その他、D.K.								
	合計	100.0	100.0	100.0	100.0				

問20 家族について「家族はたとえ離れていても、強い絆(きずな)で結ばれている」という意見がありますが、あなたは、
どう思いますか。(〇はひとつだけ)

					郵送	ウェブA	ウェブB	ウェブC				
					郵送	ウェブA	ウェブB	ウェブC	郵送	ウェブA	ウェブB	ウェブC
男20-29歳	1 強く思う		19.0	24.4	17.3	17.5						
	2 まあ思う		66.7	57.8	61.3	52.4	1+2	85.7	82.2	78.7	69.8	
	3 あまりそう思わない		9.5	17.8	20.0	22.2	3+4	9.5	17.8	21.3	30.2	
	4 全くそう思わない				1.3	7.9						
	D.K.		4.8									
	合計		100.0	100.0	100.0	100.0						
男30-39歳	1 強く思う		36.0	27.8	24.7	23.9						
	2 まあ思う		44.0	55.6	57.0	59.7	1+2	80.0	83.3	81.6	83.6	
	3 あまりそう思わない		16.0	15.3	15.8	13.4	3+4	20.0	16.7	18.4	16.4	
	4 全くそう思わない		4.0	1.4	2.5	3.0						
	合計		100.0	100.0	100.0	100.0						
男40-49歳	1 強く思う		37.0	29.5	21.1	14.8						
	2 まあ思う		44.4	62.3	63.3	64.8	1+2	81.5	91.8	84.4	79.6	
	3 あまりそう思わない		14.8	6.6	11.9	13.0	3+4	18.5	8.2	15.6	20.4	
	4 全くそう思わない		3.7	1.6	3.7	7.4						
	合計		100.0	100.0	100.0	100.0						
男50-59歳	1 強く思う		36.1	26.9	10.9	10.5						
	2 まあ思う		47.2	59.6	71.8	66.7	1+2	83.3	86.5	82.7	77.2	
	3 あまりそう思わない		11.1	11.5	11.8	21.1	3+4	13.9	13.5	17.3	22.8	
	4 全くそう思わない		2.8	1.9	5.5	1.8						
	D.K.		2.8									
	合計		100.0	100.0	100.0	100.0						
男60-69歳	1 強く思う		26.2	25.7	21.2	15.8						
	2 まあ思う		57.1	67.6	65.2	64.5	1+2	83.3	93.2	86.4	80.3	
	3 あまりそう思わない		11.9	6.8	12.1	17.1	3+4	11.9	6.8	13.6	19.7	
	4 全くそう思わない				1.5	2.6						
	D.K.		4.8									
	合計		100.0	100.0	100.0	100.0						
女20-29歳	1 強く思う		75.0	43.8	39.4	34.0						
	2 まあ思う		12.5	54.2	40.8	54.0	1+2	87.5	97.9	80.3	88.0	
	3 あまりそう思わない		12.5	2.1	18.3	12.0	3+4	12.5	2.1	19.7	12.0	
	4 全くそう思わない				1.4							
	合計		100.0	100.0	100.0	100.0						
女30-39歳	1 強く思う		34.9	38.8	32.7	38.5						
	2 まあ思う		60.5	49.3	52.2	49.2	1+2	95.3	88.1	85.0	87.7	
	3 あまりそう思わない			11.9	11.5	10.8	3+4	4.7	11.9	15.0	12.3	
	4 全くそう思わない		4.7		3.5	1.5						
	合計		100.0	100.0	100.0	100.0						
女40-49歳	1 強く思う		37.0	44.7	26.4	21.8						
	2 まあ思う		55.6	51.1	63.7	54.5	1+2	92.6	95.7	90.1	76.4	
	3 あまりそう思わない		7.4	4.3	6.6	16.4	3+4	7.4	4.3	9.9	23.6	
	4 全くそう思わない				3.3	7.3						
	合計		100.0	100.0	100.0	100.0						
女50-59歳	1 強く思う		34.1	30.8	24.2	23.7						
	2 まあ思う		53.7	63.5	60.0	67.8	1+2	87.8	94.2	84.2	91.5	
	3 あまりそう思わない		12.2	3.8	12.6	6.8	3+4	12.2	5.8	15.8	8.5	
	4 全くそう思わない			1.9	3.2	1.7						
	合計		100.0	100.0	100.0	100.0						
女60-69歳	1 強く思う		41.7	33.3	22.1	31.2						
	2 まあ思う		52.8	60.3	63.7	58.4	1+2	94.4	93.7	85.8	89.6	
	3 あまりそう思わない		5.6	4.8	12.4	10.4	3+4	5.6	6.3	14.2	10.4	
	4 全くそう思わない			1.6	1.8							
	合計		100.0	100.0	100.0	100.0						

問21 最近、お墓のことが話題になっていますが、次のそれぞれについて、どう思いますか。(〇はひとつだけ)

(a) お墓参りにいくと亡くなった人に会えるような気がする

		郵送	ウェブA	ウェブB	ウェブC
男20-29歳	1 そう思う	28.6	31.1	29.3	31.7
	2 そうは思わない	61.9	66.7	70.7	66.7
	0 その他	4.8	2.2		1.6
	D.K.	4.8			
	合計	100.0	100.0	100.0	100.0
男30-39歳	1 そう思う	32.0	43.1	38.6	31.3
	2 そうは思わない	60.0	56.9	60.8	68.7
	0 その他	8.0		0.6	
	合計	100.0	100.0	100.0	100.0
	男40-49歳	1 そう思う	40.7	39.3	37.6
2 そうは思わない		51.9	60.7	60.6	57.4
0 その他		7.4		1.8	1.9
合計		100.0	100.0	100.0	100.0
男50-59歳		1 そう思う	33.3	23.1	31.8
	2 そうは思わない	58.3	73.1	66.4	78.9
	0 その他	2.8	3.8	1.8	
	D.K.	5.6			
	合計	100.0	100.0	100.0	100.0
男60-69歳	1 そう思う	31.0	31.1	28.8	32.9
	2 そうは思わない	61.9	66.2	68.9	64.5
	0 その他	2.4	2.7	2.3	2.6
	D.K.	4.8			
	合計	100.0	100.0	100.0	100.0
女20-29歳	1 そう思う	50.0	54.2	46.5	54.0
	2 そうは思わない	50.0	39.6	52.1	46.0
	0 その他		6.3	1.4	
	合計	100.0	100.0	100.0	100.0
	女30-39歳	1 そう思う	41.9	40.3	45.1
2 そうは思わない		51.2	56.7	51.3	50.8
0 その他		7.0	3.0	3.5	1.5
合計		100.0	100.0	100.0	100.0
女40-49歳		1 そう思う	51.9	51.1	51.6
	2 そうは思わない	40.7	42.6	46.2	56.4
	0 その他	7.4	6.4	2.2	1.8
	合計	100.0	100.0	100.0	100.0
	女50-59歳	1 そう思う	48.8	55.8	32.6
2 そうは思わない		43.9	42.3	66.3	42.4
0 その他		7.3	1.9	1.1	3.4
合計		100.0	100.0	100.0	100.0
女60-69歳		1 そう思う	55.6	34.9	43.4
	2 そうは思わない	36.1	61.9	54.9	49.4
	0 その他	8.3	3.2	1.8	2.6
	合計	100.0	100.0	100.0	100.0

問21 最近、お墓のことが話題になっていますが、次のそれぞれについて、どう思いますか。(〇はひとつだけ)

(b) お墓を守るのは子孫のつとめ、自分の生きている間は守りたいと思う

		郵送	ウェブA	ウェブB	ウェブC
男20-29歳	1 そう思う	85.7	73.3	65.3	50.8
	2 そうは思わない	4.8	22.2	33.3	47.6
	0 その他	4.8	4.4	1.3	1.6
	D.K.	4.8			
	合計	100.0	100.0	100.0	100.0
男30-39歳	1 そう思う	68.0	79.2	77.2	71.6
	2 そうは思わない	24.0	19.4	21.5	28.4
	0 その他	8.0	1.4	1.3	
	合計	100.0	100.0	100.0	100.0
	男40-49歳	1 そう思う	70.4	85.2	79.8
2 そうは思わない		25.9	13.1	19.3	22.2
0 その他		3.7	1.6	0.9	3.7
合計		100.0	100.0	100.0	100.0
男50-59歳		1 そう思う	80.6	84.6	79.1
	2 そうは思わない	13.9	13.5	18.2	28.1
	0 その他		1.9	2.7	
	D.K.	5.6			
	合計	100.0	100.0	100.0	100.0
男60-69歳	1 そう思う	90.5	89.2	81.8	78.9
	2 そうは思わない	4.8	9.5	15.9	17.1
	0 その他		1.4	2.3	3.9
	D.K.	4.8			
	合計	100.0	100.0	100.0	100.0
女20-29歳	1 そう思う	87.5	77.1	76.1	80.0
	2 そうは思わない	12.5	16.7	22.5	20.0
	0 その他		6.3	1.4	
	合計	100.0	100.0	100.0	100.0
	女30-39歳	1 そう思う	86.0	82.1	68.1
2 そうは思わない		11.6	16.4	30.1	23.1
0 その他		2.3	1.5	1.8	1.5
合計		100.0	100.0	100.0	100.0
女40-49歳		1 そう思う	77.8	80.9	73.6
	2 そうは思わない	11.1	17.0	22.0	30.9
	0 その他	11.1	2.1	4.4	1.8
	合計	100.0	100.0	100.0	100.0
	女50-59歳	1 そう思う	85.4	88.5	72.6
2 そうは思わない		9.8	7.7	25.3	20.3
0 その他		4.9	3.8	2.1	1.7
合計		100.0	100.0	100.0	100.0
女60-69歳		1 そう思う	97.2	88.9	77.9
	2 そうは思わない	2.8	7.9	18.6	13.0
	0 その他		3.2	3.5	
	合計	100.0	100.0	100.0	100.0

問21 最近、お墓のことが話題になっていますが、次のそれぞれについて、どう思いますか。(○はひとつだけ)

(c)きちんとお墓参りをしないと何かたたりがあるような気がする

		郵送	ウェブA	ウェブB	ウェブC
男20-29歳	1 そう思う	28.6	42.2	24.0	20.6
	2 そうは思わない	61.9	53.3	76.0	77.8
	0 その他	4.8	4.4		1.6
	D.K.	4.8			
	合計	100.0	100.0	100.0	100.0
男30-39歳	1 そう思う	40.0	16.7	29.1	26.9
	2 そうは思わない	56.0	81.9	69.6	73.1
	0 その他	4.0	1.4	1.3	
	合計	100.0	100.0	100.0	100.0
	男40-49歳	1 そう思う	22.2	26.2	33.9
2 そうは思わない		74.1	72.1	65.1	75.9
0 その他		3.7	1.6	0.9	
合計		100.0	100.0	100.0	100.0
男50-59歳		1 そう思う	2.8	19.2	16.4
	2 そうは思わない	88.9	76.9	83.6	80.7
	0 その他	2.8	3.8		1.8
	D.K.	5.6			
	合計	100.0	100.0	100.0	100.0
男60-69歳	1 そう思う	16.7	20.3	18.9	14.5
	2 そうは思わない	71.4	78.4	78.0	84.2
	0 その他	7.1	1.4	3.0	1.3
	D.K.	4.8			
	合計	100.0	100.0	100.0	100.0
女20-29歳	1 そう思う	31.3	43.8	32.4	50.0
	2 そうは思わない	68.8	50.0	66.2	50.0
	0 その他		6.3	1.4	
	合計	100.0	100.0	100.0	100.0
	女30-39歳	1 そう思う	27.9	35.8	32.7
2 そうは思わない		67.4	61.2	62.8	53.8
0 その他		4.7	3.0	4.4	4.6
合計		100.0	100.0	100.0	100.0
女40-49歳		1 そう思う	37.0	31.9	42.9
	2 そうは思わない	51.9	61.7	52.7	58.2
	0 その他	11.1	6.4	4.4	5.5
	合計	100.0	100.0	100.0	100.0
	女50-59歳	1 そう思う	17.1	32.7	26.3
2 そうは思わない		73.2	65.4	70.5	72.9
0 その他		9.8	1.9	3.2	5.1
合計		100.0	100.0	100.0	100.0
女60-69歳		1 そう思う	13.9	20.6	24.8
	2 そうは思わない	80.6	76.2	74.3	76.6
	0 その他	5.6	3.2	0.9	3.9
	合計	100.0	100.0	100.0	100.0

問22 自分のお墓について考えたとき、次のうちご自分の考えに近いものに、いくつでも○をつけてください。

(○はいくつでも)

(その1 男性)

		郵送	ウェブA	ウェブB	ウェブC
男20-29歳	1 先祖代々の家のお墓に入りたい	35.0	31.1	26.7	30.2
	2 今の家族と一緒に入れるお墓が	35.0	42.2	37.3	28.6
	3 仲間で共同のお墓に入りたい	5.0	6.7	4.0	3.2
	4 自分だけの個人的なお墓を作り	5.0	4.4	5.3	6.3
	5 子どもにはお墓参りに来てほしい	25.0	33.3	25.3	22.2
	6 自分で決めておきたい	40.0	37.8	36.0	27.0
	7 後に残る人の好きに任せたい	30.0	31.1	20.0	31.7
	8 信じる宗教に守られるお墓がよい	5.0	2.2	2.7	3.2
	9 お墓はいらない	20.0	20.0	20.0	25.4
	10 この中に該当するものはない	5.0	2.2	14.7	14.3
	D.K.	4.8			
合計	100.0	100.0	100.0	100.0	
男30-39歳	1 先祖代々の家のお墓に入りたい	32.0	36.1	27.2	19.4
	2 今の家族と一緒に入れるお墓が	64.0	59.7	44.9	37.3
	3 仲間で共同のお墓に入りたい	0.0	4.2	1.9	1.5
	4 自分だけの個人的なお墓を作り	4.0	2.8	3.8	1.5
	5 子どもにはお墓参りに来てほしい	40.0	29.2	20.9	19.4
	6 自分で決めておきたい	36.0	34.7	27.8	25.4
	7 後に残る人の好きに任せたい	28.0	15.3	22.2	17.9
	8 信じる宗教に守られるお墓がよい	12.0	2.8	1.9	1.5
	9 お墓はいらない	24.0	18.1	27.8	26.9
	10 この中に該当するものはない	0.0	2.8	3.2	13.4
	合計	100.0	100.0	100.0	100.0
男40-49歳	1 先祖代々の家のお墓に入りたい	18.5	26.2	29.4	27.8
	2 今の家族と一緒に入れるお墓が	63.0	54.1	39.4	48.1
	3 仲間で共同のお墓に入りたい	0.0	4.9	3.7	0.0
	4 自分だけの個人的なお墓を作り	0.0	6.6	5.5	1.9
	5 子どもにはお墓参りに来てほしい	51.9	34.4	17.4	13.0
	6 自分で決めておきたい	40.7	45.9	35.8	27.8
	7 後に残る人の好きに任せたい	7.4	19.7	18.3	13.0
	8 信じる宗教に守られるお墓がよい	11.1	1.6	3.7	0.0
	9 お墓はいらない	14.8	21.3	26.6	24.1
	10 この中に該当するものはない	0.0	1.6	5.5	13.0
	合計	100.0	100.0	100.0	100.0
男50-59歳	1 先祖代々の家のお墓に入りたい	40.0	23.1	34.5	21.1
	2 今の家族と一緒に入れるお墓が	60.0	50.0	40.0	43.9
	3 仲間で共同のお墓に入りたい	2.9	1.9	0.0	0.0
	4 自分だけの個人的なお墓を作り	2.9	0.0	0.0	1.8
	5 子どもにはお墓参りに来てほしい	42.9	30.8	12.7	15.8
	6 自分で決めておきたい	40.0	40.4	33.6	17.5
	7 後に残る人の好きに任せたい	20.0	23.1	20.9	28.1
	8 信じる宗教に守られるお墓がよい	2.9	5.8	2.7	1.8
	9 お墓はいらない	20.0	36.5	24.5	35.1
	10 この中に該当するものはない	2.9	0.0	7.3	1.8
	合計	100.0	100.0	100.0	100.0
男60-69歳	1 先祖代々の家のお墓に入りたい	42.5	36.5	25.8	34.2
	2 今の家族と一緒に入れるお墓が	57.5	70.3	46.2	43.4
	3 仲間で共同のお墓に入りたい	7.5	1.4	1.5	1.3
	4 自分だけの個人的なお墓を作り	7.5	2.7	3.0	1.3
	5 子どもにはお墓参りに来てほしい	57.5	45.9	22.0	19.7
	6 自分で決めておきたい	45.0	40.5	37.1	35.5
	7 後に残る人の好きに任せたい	22.5	21.6	19.7	17.1
	8 信じる宗教に守られるお墓がよい	10.0	6.8	5.3	2.6
	9 お墓はいらない	7.5	16.2	28.8	23.7
	10 この中に該当するものはない	0.0	1.4	1.5	0.0
	合計	100.0	100.0	100.0	100.0

問22 自分のお墓について考えたとき、次のうちご自分の考えに近いものに、いくつでも○をつけてください。

(○はいくつでも)

(その2 女性)

女20-29歳	1	先祖代々の家のお墓に入りたい	25.0	18.8	18.3	26.0
	2	今の家族と一緒に入れるお墓が	68.8	64.6	49.3	42.0
	3	仲間で共同のお墓に入りたい	0.0	2.1	4.2	0.0
	4	自分だけの個性的なお墓を作り	0.0	2.1	4.2	0.0
	5	子どもにはお墓参りに来てほしい	43.8	41.7	28.2	36.0
	6	自分で決めておきたい	37.5	39.6	50.7	40.0
	7	後に残る人の好きに任せたい	50.0	22.9	18.3	24.0
	8	信じる宗教に守られるお墓がよい	6.3	4.2	1.4	0.0
	9	お墓はいらない	25.0	16.7	25.4	18.0
	10	この中に該当するものはない	0.0	0.0	4.2	0.0
		合計	100.0	100.0	100.0	100.0
女30-39歳	1	先祖代々の家のお墓に入りたい	11.6	14.9	20.4	18.5
	2	今の家族と一緒に入れるお墓が	44.2	62.7	41.6	52.3
	3	仲間で共同のお墓に入りたい	2.3	3.0	1.8	0.0
	4	自分だけの個性的なお墓を作り	0.0	1.5	1.8	0.0
	5	子どもにはお墓参りに来てほしい	34.9	38.8	26.5	32.3
	6	自分で決めておきたい	34.9	41.8	43.4	27.7
	7	後に残る人の好きに任せたい	20.9	19.4	16.8	21.5
	8	信じる宗教に守られるお墓がよい	4.7	1.5	5.3	3.1
	9	お墓はいらない	34.9	22.4	34.5	20.0
	10	この中に該当するものはない	4.7	4.5	1.8	4.6
		合計	100.0	100.0	100.0	100.0
女40-49歳	1	先祖代々の家のお墓に入りたい	15.4	21.3	13.2	23.6
	2	今の家族と一緒に入れるお墓が	61.5	51.1	42.9	36.4
	3	仲間で共同のお墓に入りたい	3.8	0.0	0.0	1.8
	4	自分だけの個性的なお墓を作り	7.7	2.1	2.2	0.0
	5	子どもにはお墓参りに来てほしい	34.6	40.4	24.2	20.0
	6	自分で決めておきたい	38.5	31.9	47.3	25.5
	7	後に残る人の好きに任せたい	30.8	34.0	26.4	29.1
	8	信じる宗教に守られるお墓がよい	7.7	2.1	3.3	5.5
	9	お墓はいらない	7.7	23.4	31.9	38.2
	10	この中に該当するものはない	3.8	2.1	5.5	1.8
		合計	100.0	100.0	100.0	100.0
女50-59歳	1	先祖代々の家のお墓に入りたい	29.3	11.5	9.5	15.3
	2	今の家族と一緒に入れるお墓が	46.3	46.2	32.6	39.0
	3	仲間で共同のお墓に入りたい	7.3	7.7	2.1	5.1
	4	自分だけの個性的なお墓を作り	2.4	0.0	2.1	1.7
	5	子どもにはお墓参りに来てほしい	39.0	30.8	21.1	20.3
	6	自分で決めておきたい	51.2	59.6	48.4	44.1
	7	後に残る人の好きに任せたい	17.1	19.2	20.0	15.3
	8	信じる宗教に守られるお墓がよい	12.2	3.8	5.3	3.4
	9	お墓はいらない	24.4	23.1	35.8	28.8
	10	この中に該当するものはない	0.0	0.0	2.1	1.7
		合計	100.0	100.0	100.0	100.0
女60-69歳	1	先祖代々の家のお墓に入りたい	30.6	31.7	10.6	20.8
	2	今の家族と一緒に入れるお墓が	55.6	52.4	31.9	44.2
	3	仲間で共同のお墓に入りたい	2.8	3.2	0.9	0.0
	4	自分だけの個性的なお墓を作り	0.0	1.6	4.4	3.9
	5	子どもにはお墓参りに来てほしい	52.8	46.0	16.8	28.6
	6	自分で決めておきたい	58.3	55.6	52.2	40.3
	7	後に残る人の好きに任せたい	13.9	27.0	23.9	19.5
	8	信じる宗教に守られるお墓がよい	8.3	0.0	2.7	5.2
	9	お墓はいらない	8.3	20.6	42.5	24.7
	10	この中に該当するものはない	5.6	1.6	1.8	2.6
		合計	100.0	100.0	100.0	100.0

問23 あなたが万が一、治すのが難しい病気にかかった場合を想像してください。そのときあなたは、ご自分の家族、親、兄弟姉妹、あるいは親友、恋人など、親しい人に知らせると思いますか。(〇はひとつだけ)

		郵送	ウェブA	ウェブB	ウェブC
男20-29歳	1 親しい人に知らせて、相談したい	52.4	37.8	56.0	44.4
	2 心配をかけたくないので黙っている	14.3	17.8	14.7	15.9
	3 完全には隠せないで知らせる	19.0	37.8	25.3	28.6
	4 知らせるような人はいない		2.2	2.7	9.5
	0 その他	9.5	4.4	1.3	1.6
	D.K.	4.8			
	合計	100.0	100.0	100.0	100.0
男30-39歳	1 親しい人に知らせて、相談したい	52.0	43.1	50.0	38.8
	2 心配をかけたくないので黙っている	4.0	18.1	12.0	22.4
	3 完全には隠せないで知らせる	40.0	34.7	32.3	32.8
	4 知らせるような人はいない		1.4	3.2	4.5
	0 その他	4.0	2.8	2.5	1.5
	D.K.				
	合計	100.0	100.0	100.0	100.0
男40-49歳	1 親しい人に知らせて、相談したい	33.3	44.3	45.0	42.6
	2 心配をかけたくないので黙っている	18.5	16.4	11.0	20.4
	3 完全には隠せないで知らせる	40.7	37.7	36.7	29.6
	4 知らせるような人はいない	7.4		4.6	7.4
	0 その他		1.6	2.8	
	D.K.				
	合計	100.0	100.0	100.0	100.0
男50-59歳	1 親しい人に知らせて、相談したい	41.7	36.5	33.6	19.3
	2 心配をかけたくないので黙っている	13.9	17.3	18.2	28.1
	3 完全には隠せないで知らせる	36.1	46.2	40.9	50.9
	4 知らせるような人はいない	5.6		7.3	1.8
	0 その他	2.8			
	D.K.				
	合計	100.0	100.0	100.0	100.0
男60-69歳	1 親しい人に知らせて、相談したい	40.5	50.0	30.3	31.6
	2 心配をかけたくないので黙っている	14.3	13.5	22.7	21.1
	3 完全には隠せないで知らせる	38.1	36.5	41.7	38.2
	4 知らせるような人はいない			2.3	5.3
	0 その他	2.4		3.0	3.9
	D.K.	4.8			
	合計	100.0	100.0	100.0	100.0
女20-29歳	1 親しい人に知らせて、相談したい	18.8	47.9	45.1	54.0
	2 心配をかけたくないので黙っている	6.3	10.4	16.9	12.0
	3 完全には隠せないで知らせる	62.5	31.3	33.8	34.0
	4 知らせるような人はいない			2.8	
	0 その他	12.5	10.4	1.4	
	D.K.				
	合計	100.0	100.0	100.0	100.0
女30-39歳	1 親しい人に知らせて、相談したい	30.2	44.8	44.2	56.9
	2 心配をかけたくないので黙っている	16.3	10.4	9.7	12.3
	3 完全には隠せないで知らせる	48.8	41.8	43.4	26.2
	4 知らせるような人はいない			1.8	4.6
	0 その他	4.7	3.0	0.9	
	D.K.				
	合計	100.0	100.0	100.0	100.0
女40-49歳	1 親しい人に知らせて、相談したい	51.9	51.1	38.5	43.6
	2 心配をかけたくないので黙っている	7.4	6.4	16.5	10.9
	3 完全には隠せないで知らせる	37.0	40.4	37.4	38.2
	4 知らせるような人はいない			2.2	5.5
	0 その他	3.7	2.1	5.5	1.8
	D.K.				
	合計	100.0	100.0	100.0	100.0
女50-59歳	1 親しい人に知らせて、相談したい	43.9	55.8	44.2	45.8
	2 心配をかけたくないので黙っている	4.9	5.8	13.7	13.6
	3 完全には隠せないで知らせる	41.5	36.5	41.1	39.0
	4 知らせるような人はいない	2.4	1.9		
	0 その他	7.3		1.1	1.7
	D.K.				
	合計	100.0	100.0	100.0	100.0
女60-69歳	1 親しい人に知らせて、相談したい	36.1	34.9	31.9	29.9
	2 心配をかけたくないので黙っている	16.7	12.7	15.9	24.7
	3 完全には隠せないで知らせる	44.4	47.6	43.4	39.0
	4 知らせるような人はいない		1.6	1.8	5.2
	0 その他	2.8	3.2	7.1	1.3
	D.K.				
	合計	100.0	100.0	100.0	100.0

問24 万が一、あなたの家族の誰かが病気になり、それが不治の病で余命わずか、と医者が判断したとして、そのことを「本人に知らせた方がよい」と思いますか、それとも、「本人に知らせない方がよい」と思いますか。(〇はひとつだけ)

		郵送	ウェブA	ウェブB	ウェブC
男20-29歳	1 知らせた方がよい	57.1	77.8	70.7	63.5
	2 はっきり言わないのがよい	19.0	8.9	14.7	20.6
	3 知らせない方がよい	9.5	13.3	13.3	14.3
	0 その他	9.5		1.3	1.6
	D.K.	4.8			
	合計	100.0	100.0	100.0	100.0
男30-39歳	1 知らせた方がよい	64.0	70.8	72.2	65.7
	2 はっきり言わないのがよい	16.0	18.1	12.0	20.9
	3 知らせない方がよい	16.0	8.3	10.8	10.4
	0 その他	4.0	2.8	5.1	3.0
	D.K.				
	合計	100.0	100.0	100.0	100.0
男40-49歳	1 知らせた方がよい	55.6	67.2	64.2	59.3
	2 はっきり言わないのがよい	22.2	18.0	22.0	18.5
	3 知らせない方がよい	18.5	13.1	10.1	18.5
	0 その他	3.7	1.6	3.7	3.7
	D.K.				
	合計	100.0	100.0	100.0	100.0
男50-59歳	1 知らせた方がよい	41.7	46.2	48.2	49.1
	2 はっきり言わないのがよい	30.6	25.0	25.5	28.1
	3 知らせない方がよい	16.7	21.2	21.8	22.8
	0 その他	8.3	7.7	4.5	
	D.K.	2.8			
	合計	100.0	100.0	100.0	100.0
男60-69歳	1 知らせた方がよい	38.1	45.9	44.7	48.7
	2 はっきり言わないのがよい	28.6	16.2	27.3	23.7
	3 知らせない方がよい	26.2	29.7	21.2	25.0
	0 その他	2.4	8.1	6.8	2.6
	D.K.	4.8			
	合計	100.0	100.0	100.0	100.0
女20-29歳	1 知らせた方がよい	81.3	77.1	66.2	72.0
	2 はっきり言わないのがよい	6.3	6.3	21.1	20.0
	3 知らせない方がよい	12.5	6.3	8.5	8.0
	0 その他		10.4	4.2	
	D.K.				
	合計	100.0	100.0	100.0	100.0
女30-39歳	1 知らせた方がよい	53.5	52.2	57.5	49.2
	2 はっきり言わないのがよい	16.3	25.4	23.0	24.6
	3 知らせない方がよい	14.0	13.4	11.5	15.4
	0 その他	16.3	9.0	8.0	10.8
	D.K.				
	合計	100.0	100.0	100.0	100.0
女40-49歳	1 知らせた方がよい	44.4	38.3	54.9	41.8
	2 はっきり言わないのがよい	18.5	31.9	13.2	30.9
	3 知らせない方がよい	18.5	14.9	22.0	14.5
	0 その他	18.5	14.9	9.9	12.7
	D.K.				
	合計	100.0	100.0	100.0	100.0
女50-59歳	1 知らせた方がよい	43.9	26.9	42.1	47.5
	2 はっきり言わないのがよい	22.0	34.6	29.5	25.4
	3 知らせない方がよい	14.6	21.2	22.1	18.6
	0 その他	19.5	17.3	6.3	8.5
	D.K.				
	合計	100.0	100.0	100.0	100.0
女60-69歳	1 知らせた方がよい	30.6	31.7	44.2	41.6
	2 はっきり言わないのがよい	36.1	30.2	23.0	28.6
	3 知らせない方がよい	19.4	20.6	19.5	20.8
	0 その他	13.9	17.5	13.3	9.1
	D.K.				
	合計	100.0	100.0	100.0	100.0

問25 日本人の性質として、次に挙げる言葉のうち、あてはまると思うものに、いくつでも○をつけてください。

(○はいくつでも)

(その1 男性)

		郵送	ウェブA	ウェブB	ウェブC
男20-29歳	1 横柄(おうへい)	9.5	15.6	10.7	12.7
	2 寛容	23.8	35.6	24.0	25.4
	3 芯がつよい	9.5	20.0	10.7	15.9
	4 優柔不断	57.1	66.7	60.0	47.6
	5 粘り強い	28.6	33.3	25.3	38.1
	6 協調性がある	47.6	55.6	40.0	38.1
	7 自分勝手	4.8	22.2	17.3	12.7
	8 あいまい	61.9	71.1	57.3	60.3
	9 頑固(がんこ)	14.3	40.0	28.0	30.2
	10 短気	9.5	8.9	9.3	6.3
	11 どれもあてはまらない	9.5	0.0	6.7	4.8
	合計	100.0	100.0	100.0	100.0
男30-39歳	1 横柄(おうへい)	16.0	5.6	8.9	11.9
	2 寛容	20.0	25.0	25.3	31.3
	3 芯がつよい	24.0	16.7	15.8	7.5
	4 優柔不断	72.0	59.7	55.1	64.2
	5 粘り強い	32.0	29.2	32.3	25.4
	6 協調性がある	52.0	45.8	32.3	41.8
	7 自分勝手	20.0	19.4	10.8	20.9
	8 あいまい	72.0	63.9	53.8	65.7
	9 頑固(がんこ)	20.0	27.8	22.2	22.4
	10 短気	4.0	6.9	8.9	10.4
	11 どれもあてはまらない	0.0	2.8	4.4	3.0
	合計	100.0	100.0	100.0	100.0
男40-49歳	1 横柄(おうへい)	11.1	16.4	13.8	9.3
	2 寛容	40.7	34.4	31.2	24.1
	3 芯がつよい	25.9	16.4	13.8	16.7
	4 優柔不断	55.6	63.9	51.4	55.6
	5 粘り強い	44.4	32.8	31.2	27.8
	6 協調性がある	63.0	45.9	39.4	33.3
	7 自分勝手	29.6	29.5	15.6	14.8
	8 あいまい	77.8	60.7	49.5	59.3
	9 頑固(がんこ)	33.3	27.9	19.3	16.7
	10 短気	14.8	14.8	11.0	11.1
	11 どれもあてはまらない	0.0	0.0	5.5	11.1
	合計	100.0	100.0	100.0	100.0
男50-59歳	1 横柄(おうへい)	8.3	13.5	9.1	8.8
	2 寛容	50.0	36.5	32.7	28.1
	3 芯がつよい	25.0	25.0	10.9	14.0
	4 優柔不断	58.3	65.4	59.1	64.9
	5 粘り強い	25.0	40.4	33.6	36.8
	6 協調性がある	47.2	51.9	48.2	35.1
	7 自分勝手	33.3	15.4	17.3	22.8
	8 あいまい	66.7	59.6	67.3	56.1
	9 頑固(がんこ)	30.6	26.9	20.9	14.0
	10 短気	16.7	9.6	11.8	8.8
	11 どれもあてはまらない	2.8	3.8	1.8	1.8
	合計	100.0	100.0	100.0	100.0
男60-69歳	1 横柄(おうへい)	14.3	12.2	9.1	15.8
	2 寛容	35.7	41.9	49.2	44.7
	3 芯がつよい	23.8	16.2	15.2	19.7
	4 優柔不断	57.1	70.3	61.4	61.8
	5 粘り強い	33.3	41.9	33.3	34.2
	6 協調性がある	40.5	41.9	44.7	47.4
	7 自分勝手	40.5	29.7	18.9	30.3
	8 あいまい	54.8	77.0	64.4	51.3
	9 頑固(がんこ)	31.0	25.7	9.8	18.4
	10 短気	21.4	14.9	9.8	7.9
	11 どれもあてはまらない	0.0	1.4	0.8	3.9
	合計	100.0	100.0	100.0	100.0

問25 日本人の性質として、次に挙げる言葉のうち、あてはまると思うものに、いくつでも○をつけてください。

(○はいくつでも)

(その2 女性)

女20-29歳	1 横柄(おうへい)	12.5	14.6	9.9	10.0
	2 寛容	18.8	16.7	21.1	22.0
	3 芯がつよい	31.3	20.8	16.9	24.0
	4 優柔不断	75.0	75.0	57.7	72.0
	5 粘り強い	62.5	35.4	32.4	46.0
	6 協調性がある	56.3	58.3	40.8	48.0
	7 自分勝手	18.8	8.3	11.3	16.0
	8 あいまい	56.3	68.8	57.7	70.0
	9 頑固(がんこ)	56.3	39.6	38.0	40.0
	10 短気	18.8	10.4	4.2	10.0
	11 どれもあてはまらない	0.0	2.1	2.8	0.0
	合計	100.0	100.0	100.0	100.0
女30-39歳	1 横柄(おうへい)	9.5	6.0	7.1	12.3
	2 寛容	23.8	11.9	17.7	12.3
	3 芯がつよい	9.5	19.4	30.1	27.7
	4 優柔不断	76.2	67.2	46.9	58.5
	5 粘り強い	31.0	35.8	41.6	41.5
	6 協調性がある	50.0	34.3	33.6	33.8
	7 自分勝手	19.0	7.5	10.6	13.8
	8 あいまい	78.6	61.2	61.1	53.8
	9 頑固(がんこ)	45.2	37.3	31.9	32.3
	10 短気	7.1	3.0	4.4	10.8
	11 どれもあてはまらない	0.0	1.5	3.5	4.6
	合計	100.0	100.0	100.0	100.0
女40-49歳	1 横柄(おうへい)	11.1	2.1	7.7	9.1
	2 寛容	22.2	17.0	24.2	14.5
	3 芯がつよい	25.9	27.7	26.4	23.6
	4 優柔不断	59.3	48.9	54.9	54.5
	5 粘り強い	44.4	44.7	38.5	40.0
	6 協調性がある	44.4	48.9	42.9	27.3
	7 自分勝手	22.2	10.6	15.4	7.3
	8 あいまい	63.0	53.2	70.3	56.4
	9 頑固(がんこ)	22.2	29.8	34.1	36.4
	10 短気	11.1	8.5	6.6	12.7
	11 どれもあてはまらない	3.7	2.1	1.1	9.1
	合計	100.0	100.0	100.0	100.0
女50-59歳	1 横柄(おうへい)	22.0	1.9	6.3	8.5
	2 寛容	24.4	38.5	24.2	33.9
	3 芯がつよい	34.1	26.9	33.7	37.3
	4 優柔不断	56.1	71.2	51.6	49.2
	5 粘り強い	46.3	51.9	47.4	45.8
	6 協調性がある	43.9	38.5	47.4	40.7
	7 自分勝手	26.8	11.5	9.5	15.3
	8 あいまい	53.7	59.6	60.0	67.8
	9 頑固(がんこ)	36.6	25.0	25.3	27.1
	10 短気	14.6	11.5	4.2	5.1
	11 どれもあてはまらない	2.4	0.0	2.1	1.7
	合計	100.0	100.0	100.0	100.0
女60-69歳	1 横柄(おうへい)	11.4	9.5	8.0	9.1
	2 寛容	40.0	41.3	25.7	29.9
	3 芯がつよい	34.3	47.6	23.0	31.2
	4 優柔不断	54.3	58.7	63.7	59.7
	5 粘り強い	45.7	58.7	43.4	42.9
	6 協調性がある	48.6	46.0	42.5	37.7
	7 自分勝手	25.7	11.1	18.6	14.3
	8 あいまい	51.4	61.9	69.0	59.7
	9 頑固(がんこ)	31.4	20.6	23.9	24.7
	10 短気	8.6	4.8	8.0	6.5
	11 どれもあてはまらない	2.9	1.6	1.8	1.3
	合計	100.0	100.0	100.0	100.0

問26 つぎの (a) から (c) にあげることについて、あなたはどのように思いますか。(○はそれぞれひとつずつ)

(a) 科学の発展により、近い将来、アルツハイマー病やがんや治療困難な病気の治療法が確立する。

		郵送	ウェブA	ウェブB	ウェブC					
男20-29歳	1 全くそのとおりだと思う	28.6	31.1	28.0	28.6					
	2 そう思う	52.4	53.3	64.0	49.2	1+2	81.0	84.4	92.0	77.8
	3 そうは思わない	19.0	15.6	8.0	19.0	3+4	19.0	15.6	8.0	22.2
	4 決してそうは思わない				3.2					
	合計	100.0	100.0	100.0	100.0					
男30-39歳	1 全くそのとおりだと思う	8.0	11.1	22.8	20.9					
	2 そう思う	80.0	61.1	62.0	65.7	1+2	88.0	72.2	84.8	86.6
	3 そうは思わない	12.0	25.0	12.7	11.9	3+4	12.0	27.8	15.2	13.4
	4 決してそうは思わない		2.8	2.5	1.5					
	合計	100.0	100.0	100.0	100.0					
男40-49歳	1 全くそのとおりだと思う	14.8	13.1	17.4	16.7					
	2 そう思う	63.0	73.8	66.1	64.8	1+2	77.8	86.9	83.5	81.5
	3 そうは思わない	14.8	11.5	15.6	11.1	3+4	22.2	13.1	16.5	18.5
	4 決してそうは思わない	7.4	1.6	0.9	7.4					
	合計	100.0	100.0	100.0	100.0					
男50-59歳	1 全くそのとおりだと思う	11.1	21.2	11.8	12.3					
	2 そう思う	77.8	67.3	77.3	77.2	1+2	88.9	88.5	89.1	89.5
	3 そうは思わない	8.3	9.6	8.2	10.5	3+4	11.1	11.5	10.9	10.5
	4 決してそうは思わない	2.8	1.9	2.7						
	合計	100.0	100.0	100.0	100.0					
男60-69歳	1 全くそのとおりだと思う		13.5	11.4	14.5					
	2 そう思う	81.0	68.9	78.0	75.0	1+2	81.0	82.4	89.4	89.5
	3 そうは思わない	19.0	16.2	10.6	9.2	3+4	19.0	17.6	10.6	10.5
	4 決してそうは思わない		1.4		1.3					
	合計	100.0	100.0	100.0	100.0					
女20-29歳	1 全くそのとおりだと思う	37.5	6.3	12.7	14.0					
	2 そう思う	50.0	72.9	70.4	80.0	1+2	87.5	79.2	83.1	94.0
	3 そうは思わない	12.5	20.8	15.5	6.0	3+4	12.5	20.8	16.9	6.0
	4 決してそうは思わない			1.4						
	合計	100.0	100.0	100.0	100.0					
女30-39歳	1 全くそのとおりだと思う	9.3	14.9	13.3	12.3					
	2 そう思う	81.4	70.1	67.3	67.7	1+2	90.7	85.1	80.5	80.0
	3 そうは思わない	9.3	13.4	18.6	20.0	3+4	9.3	14.9	19.5	20.0
	4 決してそうは思わない		1.5	0.9						
	合計	100.0	100.0	100.0	100.0					
女40-49歳	1 全くそのとおりだと思う	7.4	6.4	11.0	20.0					
	2 そう思う	85.2	74.5	74.7	65.5	1+2	92.6	80.9	85.7	85.5
	3 そうは思わない	7.4	14.9	13.2	10.9	3+4	7.4	19.1	14.3	14.5
	4 決してそうは思わない		4.3	1.1	3.6					
	合計	100.0	100.0	100.0	100.0					
女50-59歳	1 全くそのとおりだと思う	2.4	7.7	8.4	10.2					
	2 そう思う	65.9	76.9	72.6	74.6	1+2	68.3	84.6	81.1	84.7
	3 そうは思わない	26.8	15.4	18.9	11.9	3+4	31.7	15.4	18.9	15.3
	4 決してそうは思わない	4.9		3.4						
	合計	100.0	100.0	100.0	100.0					
女60-69歳	1 全くそのとおりだと思う	8.3	12.7	10.6	18.2					
	2 そう思う	63.9	74.6	68.1	64.9	1+2	72.2	87.3	78.8	83.1
	3 そうは思わない	25.0	11.1	20.4	15.6	3+4	25.0	12.7	21.2	16.9
	4 決してそうは思わない		1.6	0.9	1.3					
	D.K.	2.8								
合計	100.0	100.0	100.0	100.0						

問26 つぎの (a) から (c) にあけることについて、あなたはどのように思いますか。(○はそれぞれひとつずつ)

(b) 科学技術が発展すれば、いつかは人間の心の中までも解明できる。

		郵送	ウェブA	ウェブB	ウェブC					
男20-29歳	1 全くそのとおりに思う	9.5	6.7	5.3	6.3					
	2 そう思う	33.3	22.2	29.3	30.2	1+2	42.9	28.9	34.7	36.5
	3 そうは思わない	28.6	57.8	38.7	41.3	3+4	57.1	71.1	65.3	63.5
	4 決してそうは思わない	28.6	13.3	26.7	22.2					
	合計	100.0	100.0	100.0	100.0					
男30-39歳	1 全くそのとおりに思う	4.0	4.2	4.4	4.5					
	2 そう思う	8.0	13.9	24.7	19.4	1+2	12.0	18.1	29.1	23.9
	3 そうは思わない	72.0	58.3	46.2	56.7	3+4	88.0	81.9	70.9	76.1
	4 決してそうは思わない	16.0	23.6	24.7	19.4					
	合計	100.0	100.0	100.0	100.0					
男40-49歳	1 全くそのとおりに思う		4.9	4.6	1.9					
	2 そう思う	18.5	19.7	19.3	20.4	1+2	18.5	24.6	23.9	22.2
	3 そうは思わない	55.6	63.9	56.9	48.1	3+4	81.5	75.4	76.1	77.8
	4 決してそうは思わない	25.9	11.5	19.3	29.6					
	合計	100.0	100.0	100.0	100.0					
男50-59歳	1 全くそのとおりに思う	2.8	3.8	1.8	1.8					
	2 そう思う	13.9	17.3	18.2	22.8	1+2	16.7	21.2	20.0	24.6
	3 そうは思わない	69.4	65.4	61.8	68.4	3+4	83.3	78.8	80.0	75.4
	4 決してそうは思わない	13.9	13.5	18.2	7.0					
	合計	100.0	100.0	100.0	100.0					
男60-69歳	1 全くそのとおりに思う	2.4	1.4	0.8	3.9					
	2 そう思う	4.8	17.6	20.5	26.3	1+2	7.1	18.9	21.2	30.3
	3 そうは思わない	83.3	60.8	60.6	52.6	3+4	92.9	81.1	78.8	69.7
	4 決してそうは思わない	9.5	20.3	18.2	17.1					
	合計	100.0	100.0	100.0	100.0					
女20-29歳	1 全くそのとおりに思う	6.3		2.8	4.0					
	2 そう思う		18.8	9.9	10.0	1+2	6.3	18.8	12.7	14.0
	3 そうは思わない	62.5	56.3	59.2	52.0	3+4	93.8	81.3	87.3	86.0
	4 決してそうは思わない	31.3	25.0	28.2	34.0					
	合計	100.0	100.0	100.0	100.0					
女30-39歳	1 全くそのとおりに思う		3.0		3.1					
	2 そう思う	25.6	14.9	8.8	12.3	1+2	25.6	17.9	8.8	15.4
	3 そうは思わない	60.5	61.2	60.2	67.7	3+4	74.4	82.1	91.2	84.6
	4 決してそうは思わない	14.0	20.9	31.0	16.9					
	合計	100.0	100.0	100.0	100.0					
女40-49歳	1 全くそのとおりに思う		2.1		3.6					
	2 そう思う	25.9	4.3	16.5	14.5	1+2	25.9	6.4	16.5	18.2
	3 そうは思わない	51.9	66.0	58.2	50.9	3+4	74.1	93.6	83.5	81.8
	4 決してそうは思わない	22.2	27.7	25.3	30.9					
	合計	100.0	100.0	100.0	100.0					
女50-59歳	1 そう思う	7.3	21.2	12.6	11.9	1+2	7.3	21.2	12.6	11.9
	2 そうは思わない	75.6	67.3	63.2	62.7	3+4	92.7	78.8	87.4	88.1
	3 決してそうは思わない	17.1	11.5	24.2	25.4					
	4 合計	100.0	100.0	100.0	100.0					
	女60-69歳	1 全くそのとおりに思う	2.8	1.6		3.9				
2 そう思う		13.9	14.3	15.0	16.9	1+2	16.7	15.9	15.0	20.8
3 そうは思わない		66.7	71.4	69.9	59.7	3+4	80.6	84.1	85.0	79.2
4 決してそうは思わない		13.9	12.7	15.0	19.5					
D.K.		2.8								
合計		100.0	100.0	100.0	100.0					

問26 つぎの (a) から (c) にあけることについて、あなたはどのように思いますか。(○はそれぞれひとつずつ)

(c) 今日、我々が直面している経済や社会の問題のほとんどは、社会科学の発展により解決される。

		郵送	ウェブA	ウェブB	ウェブC					
男20-29歳	1 全くそのとおりに思う	4.8		9.3	1.6					
	2 そう思う	19.0	26.7	29.3	30.2	1+2	23.8	26.7	38.7	31.7
	3 そうは思わない	52.4	64.4	48.0	52.4	3+4	76.2	73.3	61.3	68.3
	4 決してそうは思わない	23.8	8.9	13.3	15.9					
	合計	100.0	100.0	100.0	100.0					
男30-39歳	1 全くそのとおりに思う		2.8	5.1	3.0					
	2 そう思う	12.0	11.1	22.2	14.9	1+2	12.0	13.9	27.2	17.9
	3 そうは思わない	76.0	65.3	60.1	65.7	3+4	88.0	86.1	72.8	82.1
	4 決してそうは思わない	12.0	20.8	12.7	16.4					
	合計	100.0	100.0	100.0	100.0					
男40-49歳	1 全くそのとおりに思う			4.6	1.9					
	2 そう思う	14.8	16.4	23.9	31.5	1+2	14.8	16.4	28.4	33.3
	3 そうは思わない	55.6	68.9	60.6	44.4	3+4	85.2	83.6	71.6	66.7
	4 決してそうは思わない	29.6	14.8	11.0	22.2					
	合計	100.0	100.0	100.0	100.0					
男50-59歳	1 全くそのとおりに思う	5.6	3.8	0.9	1.8					
	2 そう思う	16.7	19.2	17.3	14.0	1+2	22.2	23.1	18.2	15.8
	3 そうは思わない	69.4	69.2	71.8	73.7	3+4	77.8	76.9	81.8	84.2
	4 決してそうは思わない	8.3	7.7	10.0	10.5					
	合計	100.0	100.0	100.0	100.0					
男60-69歳	1 全くそのとおりに思う			0.8						
	2 そう思う	2.4	13.5	15.2	19.7	1+2	2.4	13.5	15.9	19.7
	3 そうは思わない	85.7	71.6	68.2	73.7	3+4	95.2	86.5	84.1	80.3
	4 決してそうは思わない	9.5	14.9	15.9	6.6					
	D.K.	2.4								
合計	100.0	100.0	100.0	100.0						
女20-29歳	1 全くそのとおりに思う			2.8						
	2 そう思う	12.5	14.6	16.9	24.0	1+2	12.5	14.6	19.7	24.0
	3 そうは思わない	68.8	72.9	66.2	64.0	3+4	87.5	85.4	80.3	76.0
	4 決してそうは思わない	18.8	12.5	14.1	12.0					
	合計	100.0	100.0	100.0	100.0					
女30-39歳	1 全くそのとおりに思う		1.5		1.5					
	2 そう思う	7.0	13.4	20.4	21.5	1+2	7.0	14.9	20.4	23.1
	3 そうは思わない	76.7	73.1	68.1	64.6	3+4	90.7	85.1	79.6	76.9
	4 決してそうは思わない	14.0	11.9	11.5	12.3					
	D.K.	2.3								
合計	100.0	100.0	100.0	100.0						
女40-49歳	2 そう思う	14.8	6.4	17.6	21.8	1+2	14.8	6.4	17.6	21.8
	3 そうは思わない	70.4	87.2	70.3	61.8	3+4	85.2	93.6	82.4	78.2
	4 決してそうは思わない	14.8	6.4	12.1	16.4					
	合計	100.0	100.0	100.0	100.0					
女50-59歳	1 全くそのとおりに思う			1.1						
	2 そう思う	12.2	9.6	20.0	8.5	1+2	12.2	9.6	21.1	8.5
	3 そうは思わない	70.7	86.5	74.7	81.4	3+4	87.8	90.4	78.9	91.5
	4 決してそうは思わない	17.1	3.8	4.2	10.2					
	合計	100.0	100.0	100.0	100.0					
女60-69歳	1 全くそのとおりに思う				3.9					
	2 そう思う	5.6	12.7	16.8	10.4	1+2	5.6	12.7	16.8	14.3
	3 そうは思わない	75.0	81.0	77.0	79.2	3+4	88.9	87.3	83.2	85.7
	4 決してそうは思わない	13.9	6.3	6.2	6.5					
	D.K.	5.6								
合計	100.0	100.0	100.0	100.0						

問27 ひとくちについて、あなたは今の生活に満足していますか、それとも不満がありますか。(〇はひとつだけ)

		郵送	ウェブA	ウェブB	ウェブC					
		郵送	ウェブA	ウェブB	ウェブC	1+2	3+4	ウェブA	ウェブB	ウェブC
男20-29歳	1 満足	14.3	6.7	10.7	11.1					
	2 やや満足	28.6	57.8	37.3	36.5	1+2	42.9	64.4	48.0	47.6
	3 やや不満	42.9	20.0	33.3	38.1	3+4	57.1	35.6	52.0	52.4
	4 不満	14.3	15.6	18.7	14.3					
	合計	100.0	100.0	100.0	100.0					
男30-39歳	1 満足	16.0	8.3	7.6	1.5					
	2 やや満足	32.0	48.6	41.1	23.9	1+2	48.0	56.9	48.7	25.4
	3 やや不満	36.0	27.8	38.6	41.8	3+4	52.0	43.1	51.3	74.6
	4 不満	16.0	15.3	12.7	32.8					
	合計	100.0	100.0	100.0	100.0					
男40-49歳	1 満足	14.8	4.9	10.1	7.4					
	2 やや満足	29.6	41.0	42.2	20.4	1+2	44.4	45.9	52.3	27.8
	3 やや不満	33.3	39.3	33.9	42.6	3+4	55.6	54.1	47.7	72.2
	4 不満	22.2	14.8	13.8	29.6					
	合計	100.0	100.0	100.0	100.0					
男50-59歳	1 満足	5.6	7.7	6.4	3.5					
	2 やや満足	38.9	46.2	42.7	21.1	1+2	44.4	53.8	49.1	24.6
	3 やや不満	33.3	30.8	35.5	45.6	3+4	55.6	46.2	50.9	75.4
	4 不満	22.2	15.4	15.5	29.8					
	合計	100.0	100.0	100.0	100.0					
男60-69歳	1 満足	4.8	12.2	7.6	7.9					
	2 やや満足	45.2	58.1	52.3	52.6	1+2	50.0	70.3	59.8	60.5
	3 やや不満	33.3	27.0	29.5	21.1	3+4	50.0	29.7	40.2	39.5
	4 不満	16.7	2.7	10.6	18.4					
	合計	100.0	100.0	100.0	100.0					
女20-29歳	1 満足	6.3	10.4	9.9	4.0					
	2 やや満足	81.3	58.3	43.7	44.0	1+2	87.5	68.8	53.5	48.0
	3 やや不満	6.3	25.0	35.2	46.0	3+4	12.5	31.3	46.5	52.0
	4 不満	6.3	6.3	11.3	6.0					
	合計	100.0	100.0	100.0	100.0					
女30-39歳	1 満足	20.9	16.4	7.1	6.2					
	2 やや満足	34.9	46.3	46.9	44.6	1+2	55.8	62.7	54.0	50.8
	3 やや不満	37.2	29.9	32.7	36.9	3+4	44.2	37.3	46.0	49.2
	4 不満	7.0	7.5	13.3	12.3					
	合計	100.0	100.0	100.0	100.0					
女40-49歳	1 満足	14.8	19.1	15.4	5.5					
	2 やや満足	37.0	42.6	44.0	36.4	1+2	51.9	61.7	59.3	41.8
	3 やや不満	29.6	27.7	30.8	30.9	3+4	44.4	38.3	40.7	58.2
	4 不満	14.8	10.6	9.9	27.3					
	D.K.	3.7								
	合計	100.0	100.0	100.0	100.0					
女50-59歳	1 満足	7.3	11.5	12.6	5.1					
	2 やや満足	56.1	61.5	37.9	33.9	1+2	63.4	73.1	50.5	39.0
	3 やや不満	19.5	23.1	36.8	44.1	3+4	36.6	26.9	49.5	61.0
	4 不満	17.1	3.8	12.6	16.9					
	合計	100.0	100.0	100.0	100.0					
女60-69歳	1 満足	11.1	19.0	14.2	18.2					
	2 やや満足	52.8	52.4	51.3	40.3	1+2	63.9	71.4	65.5	58.4
	3 やや不満	25.0	27.0	27.4	29.9	3+4	33.3	28.6	34.5	41.6
	4 不満	8.3	1.6	7.1	11.7					
	D.K.	2.8								
	合計	100.0	100.0	100.0	100.0					

問28 国の政治や経済の問題に対して、あなたの意見を反映させるにはどうしたらよいと思いますか。
いくつでも選んでください。(〇はいくつでも)

(その1 男性)

		郵送	ウェブA	ウェブB	ウェブC
男20-29歳	1 議員の選挙で意見を反映させる	42.9	31.1	36.0	30.2
	2 直接に議員に訴える	42.9	28.9	24.0	27.0
	3 役所に訴える	23.8	17.8	10.7	17.5
	4 デモ行進などをして主張する	28.6	17.8	17.3	17.5
	5 新聞などに投稿する	19.0	17.8	18.7	19.0
	6 インターネットで発信する	47.6	46.7	45.3	31.7
	7 意見を反映させることはできない	19.0	26.7	24.0	36.5
	8 その他	4.8	2.2	9.3	1.6
	合計	100.0	100.0	100.0	100.0
男30-39歳	1 議員の選挙で意見を反映させる	48.0	43.1	48.7	38.8
	2 直接に議員に訴える	24.0	26.4	22.8	29.9
	3 役所に訴える	12.0	11.1	17.7	14.9
	4 デモ行進などをして主張する	20.0	9.7	8.2	9.0
	5 新聞などに投稿する	32.0	16.7	15.8	16.4
	6 インターネットで発信する	64.0	31.9	41.1	38.8
	7 意見を反映させることはできない	12.0	36.1	24.7	26.9
	8 その他	4.0	5.6	3.8	1.5
	合計	100.0	100.0	100.0	100.0
男40-49歳	1 議員の選挙で意見を反映させる	29.6	55.7	49.5	33.3
	2 直接に議員に訴える	22.2	19.7	21.1	14.8
	3 役所に訴える	29.6	9.8	11.0	9.3
	4 デモ行進などをして主張する	3.7	9.8	11.9	1.9
	5 新聞などに投稿する	33.3	21.3	20.2	11.1
	6 インターネットで発信する	48.1	42.6	36.7	22.2
	7 意見を反映させることはできない	18.5	27.9	25.7	48.1
	8 その他	3.7	0.0	2.8	0.0
	合計	100.0	100.0	100.0	100.0
男50-59歳	1 議員の選挙で意見を反映させる	63.9	48.1	44.5	49.1
	2 直接に議員に訴える	25.0	19.2	17.3	14.0
	3 役所に訴える	22.2	7.7	17.3	8.8
	4 デモ行進などをして主張する	5.6	1.9	3.6	1.8
	5 新聞などに投稿する	19.4	15.4	20.0	15.8
	6 インターネットで発信する	27.8	28.8	37.3	26.3
	7 意見を反映させることはできない	22.2	28.8	35.5	31.6
	8 その他	0.0	5.8	0.9	0.0
	合計	100.0	100.0	100.0	100.0
男60-69歳	1 議員の選挙で意見を反映させる	60.0	71.6	71.2	56.6
	2 直接に議員に訴える	20.0	20.3	21.2	19.7
	3 役所に訴える	22.5	17.6	6.8	10.5
	4 デモ行進などをして主張する	7.5	10.8	9.8	6.6
	5 新聞などに投稿する	22.5	28.4	21.2	23.7
	6 インターネットで発信する	10.0	28.4	36.4	38.2
	7 意見を反映させることはできない	22.5	17.6	20.5	22.4
	8 その他	10.0	4.1	1.5	5.3
	合計	100.0	100.0	100.0	100.0

問28 国の政治や経済の問題に対して、あなたの意見を反映させるにはどうしたらよいと思いますか。
 いくつでも選んでください。(○はいくつでも)

(その2 女性)

		郵送	ウェブA	ウェブB	ウェブC
女20-29歳	1 議員の選挙で意見を反映させる	31.3	43.8	23.9	28.0
	2 直接に議員に訴える	6.3	18.8	21.1	24.0
	3 役所に訴える	12.5	10.4	9.9	10.0
	4 デモ行進などをして主張する	18.8	10.4	7.0	16.0
	5 新聞などに投稿する	25.0	29.2	26.8	24.0
	6 インターネットで発信する	43.8	45.8	43.7	40.0
	7 意見を反映させることはできない	6.3	27.1	43.7	30.0
	8 その他	12.5	2.1	0.0	0.0
	8 合計	100.0	100.0	100.0	100.0
女30-39歳	1 議員の選挙で意見を反映させる	34.9	31.3	33.6	26.2
	2 直接に議員に訴える	16.3	10.4	16.8	18.5
	3 役所に訴える	2.3	9.0	14.2	9.2
	4 デモ行進などをして主張する	2.3	3.0	5.3	10.8
	5 新聞などに投稿する	23.3	19.4	16.8	18.5
	6 インターネットで発信する	37.2	34.3	31.9	30.8
	7 意見を反映させることはできない	27.9	38.8	39.8	41.5
	8 その他	9.3	4.5	0.9	1.5
	合計	100.0	100.0	100.0	100.0
女40-49歳	1 議員の選挙で意見を反映させる	57.7	44.7	33.0	27.3
	2 直接に議員に訴える	23.1	21.3	25.3	14.5
	3 役所に訴える	7.7	17.0	8.8	7.3
	4 デモ行進などをして主張する	0.0	4.3	6.6	7.3
	5 新聞などに投稿する	26.9	40.4	28.6	27.3
	6 インターネットで発信する	46.2	31.9	47.3	38.2
	7 意見を反映させることはできない	7.7	17.0	34.1	40.0
	8 その他	3.8	2.1	2.2	1.8
	合計	100.0	100.0	100.0	100.0
女50-59歳	1 議員の選挙で意見を反映させる	39.0	59.6	37.9	45.8
	2 直接に議員に訴える	26.8	26.9	13.7	11.9
	3 役所に訴える	26.8	13.5	6.3	8.5
	4 デモ行進などをして主張する	4.9	3.8	2.1	3.4
	5 新聞などに投稿する	29.3	38.5	30.5	32.2
	6 インターネットで発信する	22.0	40.4	29.5	30.5
	7 意見を反映させることはできない	26.8	19.2	34.7	23.7
	8 その他	2.4	0.0	1.1	5.1
	合計	100.0	100.0	100.0	100.0
女60-69歳	1 議員の選挙で意見を反映させる	60.0	60.3	55.8	48.1
	2 直接に議員に訴える	5.7	11.1	11.5	14.3
	3 役所に訴える	14.3	20.6	3.5	15.6
	4 デモ行進などをして主張する	2.9	6.3	1.8	9.1
	5 新聞などに投稿する	22.9	34.9	36.3	31.2
	6 インターネットで発信する	8.6	23.8	30.1	32.5
	7 意見を反映させることはできない	22.9	25.4	23.9	20.8
	8 その他	5.7	4.8	0.9	3.9
	合計	100.0	100.0	100.0	100.0

問29 支持している政党がありますか。(〇はひとつだけ)

		郵送	ウェブA	ウェブB	ウェブC
男20-29歳	1 ずっと支持している政党がある	4.8	8.9	13.3	4.8
	2 場合によって支持する政党を変える	23.8	33.3	30.7	25.4
	3 どの政党も支持していない	38.1	26.7	40.0	38.1
	4 関心がない	33.3	31.1	16.0	31.7
	合計	100.0	100.0	100.0	100.0
男30-39歳	1 ずっと支持している政党がある	24.0	15.3	13.9	11.9
	2 場合によって支持する政党を変える	48.0	48.6	43.0	31.3
	3 どの政党も支持していない	16.0	29.2	31.6	43.3
	4 関心がない	12.0	6.9	11.4	13.4
	合計	100.0	100.0	100.0	100.0
男40-49歳	1 ずっと支持している政党がある	14.8	19.7	19.3	14.8
	2 場合によって支持する政党を変える	48.1	47.5	45.9	33.3
	3 どの政党も支持していない	33.3	24.6	21.1	42.6
	4 関心がない	3.7	8.2	13.8	9.3
	合計	100.0	100.0	100.0	100.0
男50-59歳	1 ずっと支持している政党がある	27.8	28.8	20.0	26.3
	2 場合によって支持する政党を変える	36.1	42.3	47.3	36.8
	3 どの政党も支持していない	25.0	26.9	24.5	28.1
	4 関心がない	11.1	1.9	8.2	8.8
	合計	100.0	100.0	100.0	100.0
男60-69歳	1 ずっと支持している政党がある	26.2	44.6	42.4	39.5
	2 場合によって支持する政党を変える	47.6	44.6	35.6	36.8
	3 どの政党も支持していない	26.2	10.8	18.9	22.4
	4 関心がない			3.0	1.3
	合計	100.0	100.0	100.0	100.0
女20-29歳	1 ずっと支持している政党がある		4.2	14.1	14.0
	2 場合によって支持する政党を変える	25.0	25.0	23.9	18.0
	3 どの政党も支持していない	31.3	37.5	33.8	40.0
	4 関心がない	43.8	33.3	28.2	28.0
	合計	100.0	100.0	100.0	100.0
女30-39歳	1 ずっと支持している政党がある	9.3	6.0	8.0	6.2
	2 場合によって支持する政党を変える	44.2	37.3	24.8	23.1
	3 どの政党も支持していない	37.2	25.4	42.5	38.5
	4 関心がない	9.3	31.3	24.8	32.3
	合計	100.0	100.0	100.0	100.0
女40-49歳	1 ずっと支持している政党がある	25.9	8.5	6.6	1.8
	2 場合によって支持する政党を変える	40.7	48.9	35.2	30.9
	3 どの政党も支持していない	22.2	34.0	39.6	36.4
	4 関心がない	11.1	8.5	18.7	30.9
	合計	100.0	100.0	100.0	100.0
女50-59歳	1 ずっと支持している政党がある	22.0	11.5	7.4	13.6
	2 場合によって支持する政党を変える	29.3	59.6	46.3	42.4
	3 どの政党も支持していない	43.9	25.0	37.9	33.9
	4 関心がない	4.9	3.8	8.4	10.2
	合計	100.0	100.0	100.0	100.0
女60-69歳	1 ずっと支持している政党がある	27.8	22.2	18.6	15.6
	2 場合によって支持する政党を変える	50.0	52.4	38.1	49.4
	3 どの政党も支持していない	8.3	22.2	38.1	33.8
	4 関心がない	5.6	3.2	5.3	1.3
	その他、D.K.	8.3			
	合計	100.0	100.0	100.0	100.0

F3 [居住地域] あなたの今の居住地域は次のどれにあたりますか。(〇はひとつだけ)

		郵送	ウェブA	ウェブB	ウェブC
男20-29歳	1 東京都	42.9	46.7	50.7	58.7
	2 神奈川県	33.3	24.4	21.3	14.3
	3 埼玉県	19.0	6.7	13.3	12.7
	4 千葉県	4.8	22.2	14.7	14.3
	合計	100.0	100.0	100.0	100.0
男30-39歳	1 東京都	40.0	36.1	42.4	44.8
	2 神奈川県	24.0	19.4	22.8	29.9
	3 埼玉県	16.0	29.2	20.3	17.9
	4 千葉県	20.0	15.3	14.6	7.5
	合計	100.0	100.0	100.0	100.0
男40-49歳	1 東京都	37.0	39.3	51.4	44.4
	2 神奈川県	18.5	11.5	22.0	20.4
	3 埼玉県	14.8	27.9	15.6	18.5
	4 千葉県	25.9	21.3	11.0	16.7
	D.K.	3.7			
	合計	100.0	100.0	100.0	100.0
男50-59歳	1 東京都	27.8	48.1	40.0	36.8
	2 神奈川県	19.4	17.3	24.5	22.8
	3 埼玉県	22.2	17.3	16.4	12.3
	4 千葉県	30.6	17.3	19.1	28.1
	合計	100.0	100.0	100.0	100.0
男60-69歳	1 東京都	26.2	36.5	39.4	30.3
	2 神奈川県	31.0	20.3	27.3	34.2
	3 埼玉県	23.8	27.0	15.2	17.1
	4 千葉県	19.0	16.2	18.2	18.4
	合計	100.0	100.0	100.0	100.0
女20-29歳	1 東京都	25.0	39.6	42.3	48.0
	2 神奈川県	43.8	20.8	22.5	24.0
	3 埼玉県	18.8	18.8	18.3	22.0
	4 千葉県	12.5	20.8	16.9	6.0
	合計	100.0	100.0	100.0	100.0
女30-39歳	1 東京都	51.2	43.3	44.2	56.9
	2 神奈川県	20.9	29.9	28.3	23.1
	3 埼玉県	14.0	16.4	20.4	10.8
	4 千葉県	14.0	10.4	7.1	9.2
	合計	100.0	100.0	100.0	100.0
女40-49歳	1 東京都	51.9	40.4	40.7	40.0
	2 神奈川県	14.8	31.9	23.1	32.7
	3 埼玉県	25.9	21.3	16.5	16.4
	4 千葉県	7.4	6.4	19.8	10.9
	合計	100.0	100.0	100.0	100.0
女50-59歳	1 東京都	43.9	42.3	38.9	47.5
	2 神奈川県	17.1	25.0	30.5	35.6
	3 埼玉県	22.0	11.5	13.7	8.5
	4 千葉県	14.6	21.2	16.8	8.5
	D.K.	2.4			
	合計	100.0	100.0	100.0	100.0
女60-69歳	1 東京都	41.7	44.4	33.6	37.7
	2 神奈川県	19.4	28.6	31.9	23.4
	3 埼玉県	25.0	15.9	11.5	14.3
	4 千葉県	11.1	11.1	23.0	24.7
	D.K.	2.8			
	合計	100.0	100.0	100.0	100.0

F4【同居家族】一緒にお住まいの家族は何人ですか。(〇はひとつだけ)

		郵送	ウェブA	ウェブB	ウェブC		郵送	ウェブA	ウェブB	ウェブC
男20-29歳	1 1人(あなただけ)	38.1	24.4	40.0	42.9	1	38.1	24.4	40.0	42.9
	2 2人(あなたともう一人)	9.5	2.2	9.3	11.1	2+3	33.3	24.4	29.3	30.2
	3 3人(あなたを含めて)	23.8	22.2	20.0	19.0	4+5+6	28.6	51.1	30.7	27.0
	4 4人(あなたを含めて)	19.0	42.2	20.0	20.6					
	5 5人(あなたを含めて)	9.5	6.7	9.3	3.2					
	6 6人以上(あなたを含めて)		2.2	1.3	3.2					
	合計	100.0	100.0	100.0	100.0					
男30-39歳	1 1人(あなただけ)	20.0	15.3	22.8	32.8	1	20.0	15.3	22.8	32.8
	2 2人(あなたともう一人)	32.0	16.7	16.5	17.9	2+3	64.0	40.3	46.2	46.3
	3 3人(あなたを含めて)	32.0	23.6	29.7	28.4	4+5+6	16.0	44.4	31.0	20.9
	4 4人(あなたを含めて)	12.0	30.6	23.4	17.9					
	5 5人(あなたを含めて)		9.7	3.8	1.5					
	6 6人以上(あなたを含めて)	4.0	4.2	3.8	1.5					
	合計	100.0	100.0	100.0	100.0					
男40-49歳	1 1人(あなただけ)	22.2	13.1	16.5	16.7	1	22.2	13.1	16.5	16.7
	2 2人(あなたともう一人)	3.7	16.4	22.9	24.1	2+3	14.8	32.8	43.1	40.7
	3 3人(あなたを含めて)	11.1	16.4	20.2	16.7	4+5+6	63.0	54.1	40.4	42.6
	4 4人(あなたを含めて)	33.3	36.1	26.6	27.8					
	5 5人(あなたを含めて)	18.5	13.1	10.1	11.1					
	6 6人以上(あなたを含めて)	11.1	4.9	3.7	3.7					
	合計	100.0	100.0	100.0	100.0					
男50-59歳	1 1人(あなただけ)	8.3	13.5	14.5	14.0	1	8.3	13.5	14.5	14.0
	2 2人(あなたともう一人)	11.1	5.8	21.8	26.3	2+3	55.6	28.8	49.1	49.1
	3 3人(あなたを含めて)	44.4	23.1	27.3	22.8	4+5+6	33.3	57.7	36.4	36.8
	4 4人(あなたを含めて)	22.2	36.5	18.2	24.6					
	5 5人(あなたを含めて)	5.6	9.6	15.5	10.5					
	6 6人以上(あなたを含めて)	5.6	11.5	2.7	1.8					
	D.K.	2.8								
合計	100.0	100.0	100.0	100.0						
男60-69歳	1 1人(あなただけ)	19.0	6.8	9.8	2.6	1	19.0	6.8	9.8	2.6
	2 2人(あなたともう一人)	33.3	41.9	41.7	53.9	2+3	45.2	70.3	68.9	76.3
	3 3人(あなたを含めて)	11.9	28.4	27.3	22.4	4+5+6	35.7	23.0	21.2	21.1
	4 4人(あなたを含めて)	28.6	14.9	11.4	13.2					
	5 5人(あなたを含めて)	7.1	5.4	4.5	5.3					
	6 6人以上(あなたを含めて)		2.7	5.3	2.6					
	合計	100.0	100.0	100.0	100.0					
女20-29歳	1 1人(あなただけ)	18.8		18.3	30.0	1	18.8	0.0	18.3	30.0
	2 2人(あなたともう一人)	6.3	10.4	31.0	16.0	2+3	31.3	54.2	53.5	32.0
	3 3人(あなたを含めて)	25.0	43.8	22.5	16.0	4+5+6	50.0	45.8	28.2	38.0
	4 4人(あなたを含めて)	43.8	33.3	18.3	26.0					
	5 5人(あなたを含めて)	6.3	8.3	7.0	8.0					
	6 6人以上(あなたを含めて)		4.2	2.8	4.0					
	合計	100.0	100.0	100.0	100.0					
女30-39歳	1 1人(あなただけ)	16.3	4.5	16.8	18.5	1	16.3	4.5	16.8	18.5
	2 2人(あなたともう一人)	18.6	14.9	20.4	24.6	2+3	37.2	46.3	56.6	53.8
	3 3人(あなたを含めて)	18.6	31.3	36.3	29.2	4+5+6	46.5	49.3	26.5	27.7
	4 4人(あなたを含めて)	25.6	37.3	21.2	21.5					
	5 5人(あなたを含めて)	14.0	7.5	4.4	4.6					
	6 6人以上(あなたを含めて)	7.0	4.5	0.9	1.5					
	合計	100.0	100.0	100.0	100.0					
女40-49歳	1 1人(あなただけ)	7.4	4.3	8.8	10.9	1	7.4	4.3	8.8	10.9
	2 2人(あなたともう一人)	18.5	8.5	19.8	20.0	2+3	51.9	29.8	42.9	54.5
	3 3人(あなたを含めて)	33.3	21.3	23.1	34.5	4+5+6	40.7	66.0	48.4	34.5
	4 4人(あなたを含めて)	25.9	38.3	34.1	23.6					
	5 5人(あなたを含めて)	11.1	21.3	8.8	9.1					
	6 6人以上(あなたを含めて)	3.7	6.4	5.5	1.8					
	合計	100.0	100.0	100.0	100.0					
女50-59歳	1 1人(あなただけ)	7.3	3.8	7.4	6.8	1	7.3	3.8	7.4	6.8
	2 2人(あなたともう一人)	24.4	23.1	24.2	39.0	2+3	53.7	61.5	53.7	64.4
	3 3人(あなたを含めて)	29.3	38.5	29.5	25.4	4+5+6	39.0	34.6	38.9	28.8
	4 4人(あなたを含めて)	22.0	17.3	26.3	27.1					
	5 5人(あなたを含めて)	14.6	15.4	8.4	1.7					
	6 6人以上(あなたを含めて)	2.4	1.9	4.2						
	合計	100.0	100.0	100.0	100.0					
女60-69歳	1 1人(あなただけ)	5.6	3.2	5.3	15.6	1	5.6	3.2	5.3	15.6
	2 2人(あなたともう一人)	61.1	61.9	67.3	53.2	2+3	77.8	84.1	90.3	70.1
	3 3人(あなたを含めて)	16.7	22.2	23.0	16.9	4+5+6	13.9	12.7	4.4	14.3
	4 4人(あなたを含めて)	8.3	7.9	4.4	7.8					
	5 5人(あなたを含めて)	2.8	3.2		2.6					
	6 6人以上(あなたを含めて)	2.8	1.6		3.9					
	D.K.	2.8								
合計	100.0	100.0	100.0	100.0						

F5 [職業] (○はひとつだけ)

		郵送	ウェブA	ウェブB	ウェブC
男20-29歳	1 自営業主・家族従業者	9.5	4.4	4.0	4.8
	2 雇用(経営・管理・専門・技術)	38.1	26.7	12.0	22.2
	3 雇用(事務・技能・労務など)	19.0	33.3	37.3	27.0
	4 アルバイト(パートも含む)	9.5	4.4	9.3	14.3
	5 退職・家事手伝い・無職		2.2	8.0	4.8
	6 学生	23.8	28.9	28.0	27.0
	7 その他			1.3	
	合計	100.0	100.0	100.0	100.0
男30-39歳	1 自営業主・家族従業者	20.0	13.9	7.0	7.5
	2 雇用(経営・管理・専門・技術)	20.0	27.8	43.0	32.8
	3 雇用(事務・技能・労務など)	52.0	47.2	47.5	43.3
	4 アルバイト(パートも含む)		4.2	0.6	7.5
	6 退職・家事手伝い・無職	8.0	2.8	1.3	9.0
	7 学生		1.4		
	8 その他		2.8	0.6	
	合計	100.0	100.0	100.0	100.0
男40-49歳	1 自営業主・家族従業者	14.8	24.6	7.3	16.7
	2 雇用(経営・管理・専門・技術)	44.4	41.0	60.6	38.9
	3 雇用(事務・技能・労務など)	25.9	31.1	27.5	37.0
	4 アルバイト(パートも含む)	11.1		0.9	
	6 退職・家事手伝い・無職		1.6	2.8	5.6
	8 その他	3.7	1.6	0.9	1.9
	合計	100.0	100.0	100.0	100.0
	男50-59歳	1 自営業主・家族従業者	25.0	23.1	15.5
2 雇用(経営・管理・専門・技術)		33.3	53.8	48.2	42.1
3 雇用(事務・技能・労務など)		30.6	15.4	23.6	22.8
4 アルバイト(パートも含む)				2.7	3.5
5 専業主婦				0.9	
6 退職・家事手伝い・無職		11.1	3.8	8.2	8.8
8 その他			3.8	0.9	1.8
合計		100.0	100.0	100.0	100.0
男60-69歳	1 自営業主・家族従業者	26.2	21.6	19.7	13.2
	2 雇用(経営・管理・専門・技術)	21.4	18.9	13.6	15.8
	3 雇用(事務・技能・労務など)	11.9	12.2	12.9	11.8
	4 アルバイト(パートも含む)	7.1	4.1	9.1	7.9
	6 退職・家事手伝い・無職	33.3	37.8	40.2	46.1
	8 その他		5.4	4.5	5.3
	合計	100.0	100.0	100.0	100.0
	女20-29歳	1 自営業主・家族従業者		2.1	1.4
2 雇用(経営・管理・専門・技術)		18.8	14.6	22.5	10.0
3 雇用(事務・技能・労務など)		31.3	27.1	33.8	30.0
4 アルバイト(パートも含む)		12.5	20.8	5.6	18.0
5 専業主婦		6.3	8.3	16.9	12.0
6 退職・家事手伝い・無職		6.3		2.8	2.0
7 学生		25.0	25.0	16.9	24.0
8 その他			2.1		
合計	100.0	100.0	100.0	100.0	
女30-39歳	1 自営業主・家族従業者	9.3	3.0		1.5
	2 雇用(経営・管理・専門・技術)	11.6	4.5	12.4	7.7
	3 雇用(事務・技能・労務など)	37.2	16.4	32.7	33.8
	4 アルバイト(パートも含む)	16.3	22.4	11.5	20.0
	5 専業主婦	23.3	49.3	39.8	30.8
	6 退職・家事手伝い・無職	2.3	4.5	1.8	4.6
	7 学生			0.9	
	8 その他			0.9	1.5
合計	100.0	100.0	100.0	100.0	
女40-49歳	1 自営業主・家族従業者	11.1	6.4	3.3	5.5
	2 雇用(経営・管理・専門・技術)	3.7	2.1	8.8	3.6
	3 雇用(事務・技能・労務など)	18.5	17.0	16.5	21.8
	4 アルバイト(パートも含む)	37.0	40.4	22.0	30.9
	5 専業主婦	25.9	31.9	40.7	30.9
	6 退職・家事手伝い・無職	3.7	2.1	4.4	3.6
	8 その他			4.4	3.6
	合計	100.0	100.0	100.0	100.0
女50-59歳	1 自営業主・家族従業者	17.1	11.5	6.3	1.7
	2 雇用(経営・管理・専門・技術)	7.3	3.8	3.2	1.7
	3 雇用(事務・技能・労務など)	14.6	3.8	9.5	8.5
	4 アルバイト(パートも含む)	22.0	32.7	22.1	27.1
	5 専業主婦	36.6	48.1	53.7	55.9
	6 退職・家事手伝い・無職			3.2	3.4
	8 その他	2.4		2.1	1.7
	合計	100.0	100.0	100.0	100.0
女60-69歳	1 自営業主・家族従業者	19.4	6.3	8.8	2.6
	2 雇用(経営・管理・専門・技術)			0.9	
	3 雇用(事務・技能・労務など)	2.8	3.2	2.7	3.9
	4 アルバイト(パートも含む)	22.2	9.5	11.5	11.7
	5 専業主婦	47.2	73.0	68.1	67.5
	6 退職・家事手伝い・無職	5.6	3.2	7.1	11.7
	8 その他		4.8	0.9	2.6
	合計	100.0	100.0	100.0	100.0

F6 [学歴] (在学中、中途退学も卒業と同じとしてください)(○はひとつだけ)

		郵送	ウェブA	ウェブB	ウェブC
男20-29歳	1 小学校・中学校			2.7	
	2 高等学校(旧制中学)	14.3	8.9	9.3	12.7
	3 専門学校・短大(旧制高等学校)	19.0	11.1	10.7	12.7
	4 大学・大学院	66.7	77.8	77.3	74.6
	0 その他		2.2		
	合計	100.0	100.0	100.0	100.0
男30-39歳	1 小学校・中学校		2.8	1.3	
	2 高等学校(旧制中学)	28.0	19.4	13.3	19.4
	3 専門学校・短大(旧制高等学校)	16.0	25.0	19.6	19.4
	4 大学・大学院	52.0	52.8	65.8	61.2
	D.K.	4.0			
	合計	100.0	100.0	100.0	100.0
男40-49歳	1 小学校・中学校				1.9
	2 高等学校(旧制中学)	25.9	19.7	11.9	14.8
	3 専門学校・短大(旧制高等学校)	7.4	16.4	10.1	11.1
	4 大学・大学院	66.7	63.9	78.0	72.2
	合計	100.0	100.0	100.0	100.0
	男50-59歳	1 小学校・中学校	5.6		0.9
2 高等学校(旧制中学)		22.2	19.2	10.0	19.3
3 専門学校・短大(旧制高等学校)		16.7	3.8	8.2	10.5
4 大学・大学院		55.6	75.0	80.9	68.4
0 その他			1.9		
合計		100.0	100.0	100.0	100.0
男60-69歳	1 小学校・中学校	21.4	1.4	0.8	2.6
	2 高等学校(旧制中学)	38.1	21.6	22.7	31.6
	3 専門学校・短大(旧制高等学校)	7.1	4.1	5.3	2.6
	4 大学・大学院	33.3	73.0	71.2	63.2
	合計	100.0	100.0	100.0	100.0
	女20-29歳	1 小学校・中学校			
2 高等学校(旧制中学)		6.3	10.4	7.0	12.0
3 専門学校・短大(旧制高等学校)		18.8	20.8	19.7	20.0
4 大学・大学院		75.0	68.8	73.2	64.0
合計		100.0	100.0	100.0	100.0
女30-39歳		1 小学校・中学校		1.5	
	2 高等学校(旧制中学)	27.9	17.9	15.9	16.9
	3 専門学校・短大(旧制高等学校)	32.6	49.3	33.6	46.2
	4 大学・大学院	39.5	31.3	50.4	35.4
	0 その他				1.5
	合計	100.0	100.0	100.0	100.0
女40-49歳	1 小学校・中学校	3.7			1.8
	2 高等学校(旧制中学)	29.6	19.1	28.6	20.0
	3 専門学校・短大(旧制高等学校)	44.4	40.4	46.2	40.0
	4 大学・大学院	18.5	40.4	25.3	38.2
	D.K.	3.7			
	合計	100.0	100.0	100.0	100.0
女50-59歳	2 高等学校(旧制中学)	39.0	23.1	27.4	22.0
	3 専門学校・短大(旧制高等学校)	31.7	42.3	33.7	47.5
	4 大学・大学院	22.0	34.6	38.9	30.5
	D.K.	7.3			
	合計	100.0	100.0	100.0	100.0
	女60-69歳	1 小学校・中学校	16.7	1.6	
2 高等学校(旧制中学)		47.2	44.4	39.8	36.4
3 専門学校・短大(旧制高等学校)		27.8	28.6	23.9	32.5
4 大学・大学院		5.6	25.4	36.3	28.6
D.K.		2.8			
合計		100.0	100.0	100.0	100.0

F7 あなたにとって、この調査は回答しやすかったですか。(〇はひとつだけ)

		郵送	ウェブA	ウェブB	ウェブC
男20-29歳	1 回答しやすかった	66.7	62.2	50.7	52.4
	2 回答しにくかった	14.3	26.7	32.0	28.6
	3 どちらともいえない	19.0	11.1	17.3	19.0
	合計	100.0	100.0	100.0	100.0
男30-39歳	1 回答しやすかった	56.0	61.1	58.2	58.2
	2 回答しにくかった	16.0	22.2	26.6	25.4
	3 どちらともいえない	28.0	16.7	15.2	16.4
	合計	100.0	100.0	100.0	100.0
男40-49歳	1 回答しやすかった	40.7	57.4	58.7	46.3
	2 回答しにくかった	25.9	16.4	24.8	29.6
	3 どちらともいえない	33.3	26.2	16.5	24.1
	合計	100.0	100.0	100.0	100.0
男50-59歳	1 回答しやすかった	44.4	71.2	50.9	59.6
	2 回答しにくかった	13.9	19.2	22.7	22.8
	3 どちらともいえない	41.7	9.6	26.4	17.5
	合計	100.0	100.0	100.0	100.0
男60-69歳	1 回答しやすかった	54.8	75.7	60.6	69.7
	2 回答しにくかった	19.0	14.9	16.7	23.7
	3 どちらともいえない	26.2	9.5	22.7	6.6
	合計	100.0	100.0	100.0	100.0
女20-29歳	1 回答しやすかった	50.0	41.7	63.4	64.0
	2 回答しにくかった	18.8	22.9	22.5	18.0
	3 どちらともいえない	31.3	35.4	14.1	18.0
	合計	100.0	100.0	100.0	100.0
女30-39歳	1 回答しやすかった	39.5	50.7	49.6	35.4
	2 回答しにくかった	25.6	26.9	31.0	35.4
	3 どちらともいえない	34.9	22.4	19.5	29.2
	合計	100.0	100.0	100.0	100.0
女40-49歳	1 回答しやすかった	40.7	59.6	62.6	49.1
	2 回答しにくかった	29.6	21.3	19.8	21.8
	3 どちらともいえない	29.6	19.1	17.6	29.1
	合計	100.0	100.0	100.0	100.0
女50-59歳	1 回答しやすかった	36.6	67.3	62.1	66.1
	2 回答しにくかった	22.0	21.2	21.1	16.9
	3 どちらともいえない	41.5	11.5	16.8	16.9
	合計	100.0	100.0	100.0	100.0
女60-69歳	1 回答しやすかった	41.7	71.4	62.8	62.3
	2 回答しにくかった	19.4	19.0	17.7	23.4
	3 どちらともいえない	36.1	9.5	19.5	14.3
	D.K.	2.8			
	合計	100.0	100.0	100.0	100.0

ウェブF8 いまこのアンケートに回答している場所はどこですか。(ひとつだけ)

		郵送	ウェブA	ウェブB	ウェブC
男20-29歳	1 自宅		88.9	76.0	87.3
	2 職場		8.9	20.0	6.3
	3 学校		2.2	2.7	4.8
	5 その他			1.3	1.6
	合計		100.0	100.0	100.0
男30-39歳	1 自宅		86.1	73.4	80.6
	2 職場		13.9	25.3	17.9
	4 ネットカフェ				1.5
	5 その他			1.3	
	合計		100.0	100.0	100.0
男40-49歳	1 自宅		83.6	77.1	74.1
	2 職場		16.4	22.9	22.2
	5 その他				3.7
	合計		100.0	100.0	100.0
男50-59歳	1 自宅		84.6	80.9	84.2
	2 職場		15.4	16.4	15.8
	4 ネットカフェ			0.9	
	5 その他			1.8	
	合計		100.0	100.0	100.0
男60-69歳	1 自宅		93.2	90.2	90.8
	2 職場		6.8	9.8	7.9
	5 その他				1.3
	合計		100.0	100.0	100.0
女20-29歳	1 自宅		93.8	83.1	82.0
	2 職場		6.3	14.1	8.0
	3 学校			1.4	6.0
	5 その他			1.4	4.0
	合計		100.0	100.0	100.0
女30-39歳	1 自宅		94.0	85.0	92.3
	2 職場		6.0	14.2	7.7
	5 その他			0.9	
	合計		100.0	100.0	100.0
女40-49歳	1 自宅		97.9	93.4	81.8
	2 職場		2.1	5.5	16.4
	5 その他			1.1	1.8
	合計		100.0	100.0	100.0
女50-59歳	1 自宅		98.1	97.9	96.6
	2 職場		1.9	2.1	3.4
	合計		100.0	100.0	100.0
女60-69歳	1 自宅		98.4	99.1	97.4
	2 職場		1.6	0.9	2.6
	合計		100.0	100.0	100.0

郵送F8 この調査とほぼ同じ内容の調査に回答したことがありますか。(○はひとつだけ)
=ウェブF9

		郵送	ウェブA	ウェブB	ウェブC
男20-29歳	1 ない	85.7	97.8	93.3	93.7
	2 インターネットで答えたことがある		2.2	4.0	1.6
	3 郵送の調査で回答したことがある	4.8			
	5 わからない	9.5		2.7	4.8
	合計	100.0	100.0	100.0	100.0
男30-39歳	1 ない	92.0	94.4	95.6	94.0
	2 インターネットで答えたことがある		1.4	3.8	4.5
	3 郵送の調査で回答したことがある			0.6	
	5 わからない	8.0	4.2		1.5
	合計	100.0	100.0	100.0	100.0
男40-49歳	1 ない	100.0	96.7	95.4	100.0
	2 インターネットで答えたことがある		1.6	2.8	
	5 わからない		1.6	1.8	
	合計	100.0	100.0	100.0	100.0
	男50-59歳	1 ない	86.1	96.2	92.7
2 インターネットで答えたことがある			3.8	4.5	3.5
3 郵送の調査で回答したことがある		5.6			
5 わからない		8.3		2.7	1.8
合計		100.0	100.0	100.0	100.0
男60-69歳	1 ない	95.2	95.9	92.4	96.1
	2 インターネットで答えたことがある		1.4	5.3	2.6
	3 郵送の調査で回答したことがある	4.8		0.8	
	5 わからない		2.7	1.5	1.3
	合計	100.0	100.0	100.0	100.0
女20-29歳	1 ない	100.0	100.0	94.4	98.0
	2 インターネットで答えたことがある			4.2	
	5 わからない			1.4	2.0
	合計	100.0	100.0	100.0	100.0
	女30-39歳	1 ない	95.3	100.0	99.1
2 インターネットで答えたことがある		2.3		0.9	1.5
3 郵送の調査で回答したことがある		2.3			
5 わからない					3.1
合計		100.0	100.0	100.0	100.0
女40-49歳	1 ない	92.6	100.0	100.0	98.2
	2 インターネットで答えたことがある				1.8
	3 郵送の調査で回答したことがある	3.7			
	5 わからない	3.7			
	合計	100.0	100.0	100.0	100.0
女50-59歳	1 ない	95.1	94.2	95.8	96.6
	2 インターネットで答えたことがある	2.4	3.8	3.2	1.7
	3 郵送の調査で回答したことがある	2.4	1.9		
	5 わからない			1.1	1.7
	合計	100.0	100.0	100.0	100.0
女60-69歳	1 ない	91.7	95.2	92.0	94.8
	2 インターネットで答えたことがある		4.8	3.5	1.3
	3 郵送の調査で回答したことがある	5.6			
	4 面接調査を受けたことがある			0.9	
	5 わからない			3.5	3.9
	D.K.	2.8			
	合計	100.0	100.0	100.0	100.0

郵送F9 かりにこの調査をインターネットを使ってお願いしたならば、回答にご協力いただけるでしょうか。(〇はひとつだけ)

		郵送	ウェブA	ウェブB	ウェブC	郵送調査 インターネット利用中	
男20-29歳	1 協力するだろう	33.3				1	38.9
	2 協力しないだろう	33.3				2	33.3
	3 わからない	33.3				3	27.8
	合計	100.0					
男30-39歳	1 協力するだろう	32.0				1	30.0
	2 協力しないだろう	20.0				2	20.0
	3 わからない	48.0				3	50.0
	合計	100.0					
男40-49歳	1 協力するだろう	33.3				1	39.1
	2 協力しないだろう	29.6				2	30.4
	3 わからない	33.3				3	30.4
	合計	100.0					
男50-59歳	1 協力するだろう	33.3				1	46.2
	2 協力しないだろう	22.2				2	19.2
	3 わからない	41.7				3	34.6
	合計	100.0					
男60-69歳	1 協力するだろう	11.9				1	26.3
	2 協力しないだろう	54.8				2	36.8
	3 わからない	33.3				3	36.8
	合計	100.0					
女20-29歳	1 協力するだろう	37.5				1	42.9
	2 協力しないだろう	43.8				2	35.7
	3 わからない	18.8				3	21.4
	合計	100.0					
女30-39歳	1 協力するだろう	30.2				1	35.3
	2 協力しないだろう	39.5				2	41.2
	3 わからない	30.2				3	23.5
	合計	100.0					
女40-49歳	1 協力するだろう	33.3				1	35.0
	2 協力しないだろう	40.7				2	35.0
	3 わからない	25.9				3	30.0
	合計	100.0					
女50-59歳	1 協力するだろう	17.1				1	26.1
	2 協力しないだろう	46.3				2	30.4
	3 わからない	36.6				3	43.5
	合計	100.0					
女60-69歳	1 協力するだろう	8.3				1	14.3
	2 協力しないだろう	58.3				2	57.1
	3 わからない	33.3				3	28.6
	合計	100.0					

ウェブF10 かりにこの調査を郵送でお願いしたならば、回答にご協力いただけるでしょうか。(ひとつだけ)

		郵送	ウェブA	ウェブB	ウェブC
男20-29歳	1 協力するだろう		55.6	78.7	73.0
	2 協力しないだろう		24.4	9.3	12.7
	3 わからない		20.0	12.0	14.3
	合計		100.0	100.0	100.0
男30-39歳	1 協力するだろう		73.6	77.2	76.1
	2 協力しないだろう		9.7	6.3	7.5
	3 わからない		16.7	16.5	16.4
	合計		100.0	100.0	100.0
男40-49歳	1 協力するだろう		78.7	80.7	74.1
	2 協力しないだろう		4.9	9.2	11.1
	3 わからない		16.4	10.1	14.8
	合計		100.0	100.0	100.0
男50-59歳	1 協力するだろう		76.9	71.8	77.2
	2 協力しないだろう		9.6	13.6	8.8
	3 わからない		13.5	14.5	14.0
	合計		100.0	100.0	100.0
男60-69歳	1 協力するだろう		74.3	86.4	89.5
	2 協力しないだろう		10.8	4.5	2.6
	3 わからない		14.9	9.1	7.9
	合計		100.0	100.0	100.0
女20-29歳	1 協力するだろう		62.5	80.3	72.0
	2 協力しないだろう		12.5	7.0	10.0
	3 わからない		25.0	12.7	18.0
	合計		100.0	100.0	100.0
女30-39歳	1 協力するだろう		74.6	82.3	75.4
	2 協力しないだろう		6.0	1.8	6.2
	3 わからない		19.4	15.9	18.5
	合計		100.0	100.0	100.0
女40-49歳	1 協力するだろう		74.5	83.5	76.4
	2 協力しないだろう		8.5	2.2	9.1
	3 わからない		17.0	14.3	14.5
	合計		100.0	100.0	100.0
女50-59歳	1 協力するだろう		67.3	76.8	78.0
	2 協力しないだろう		15.4	6.3	6.8
	3 わからない		17.3	16.8	15.3
	合計		100.0	100.0	100.0
女60-69歳	1 協力するだろう		73.0	81.4	79.2
	2 協力しないだろう		7.9	7.1	6.5
	3 わからない		19.0	11.5	14.3
	合計		100.0	100.0	100.0

郵送F10 毎週、土曜日と日曜日は在宅していることが多いですか。(○はひとつだけ)
=ウェブF11

		郵送	ウェブA	ウェブB	ウェブC
男20-29歳	1 在宅していることが多い	14.3	31.1	36.0	44.4
	2 半分くらいは在宅している	61.9	60.0	53.3	41.3
	3 ほとんど在宅していない	23.8	8.9	10.7	14.3
	合計	100.0	100.0	100.0	100.0
男30-39歳	1 在宅していることが多い	20.0	40.3	34.2	31.3
	2 半分くらいは在宅している	48.0	50.0	57.0	58.2
	3 ほとんど在宅していない	32.0	9.7	8.9	10.4
	合計	100.0	100.0	100.0	100.0
男40-49歳	1 在宅していることが多い	33.3	34.4	39.4	40.7
	2 半分くらいは在宅している	44.4	49.2	50.5	37.0
	3 ほとんど在宅していない	18.5	16.4	10.1	22.2
	その他、D.K.	3.7			
	合計	100.0	100.0	100.0	100.0
男50-59歳	1 在宅していることが多い	33.3	53.8	49.1	38.6
	2 半分くらいは在宅している	33.3	40.4	42.7	52.6
	3 ほとんど在宅していない	30.6	5.8	8.2	8.8
	その他、D.K.	2.8			
	合計	100.0	100.0	100.0	100.0
男60-69歳	1 在宅していることが多い	26.2	58.1	56.1	65.8
	2 半分くらいは在宅している	54.8	35.1	40.2	30.3
	3 ほとんど在宅していない	19.0	6.8	3.8	3.9
	合計	100.0	100.0	100.0	100.0
女20-29歳	1 在宅していることが多い	12.5	10.4	40.8	26.0
	2 半分くらいは在宅している	37.5	66.7	49.3	54.0
	3 ほとんど在宅していない	50.0	22.9	9.9	20.0
	合計	100.0	100.0	100.0	100.0
女30-39歳	1 在宅していることが多い	16.3	31.3	32.7	32.3
	2 半分くらいは在宅している	65.1	55.2	59.3	53.8
	3 ほとんど在宅していない	18.6	13.4	8.0	13.8
	合計	100.0	100.0	100.0	100.0
女40-49歳	1 在宅していることが多い	25.9	29.8	41.8	30.9
	2 半分くらいは在宅している	48.1	63.8	44.0	63.6
	3 ほとんど在宅していない	25.9	6.4	14.3	5.5
	合計	100.0	100.0	100.0	100.0
女50-59歳	1 在宅していることが多い	24.4	42.3	44.2	50.8
	2 半分くらいは在宅している	61.0	53.8	48.4	42.4
	3 ほとんど在宅していない	14.6	3.8	7.4	6.8
	合計	100.0	100.0	100.0	100.0
女60-69歳	1 在宅していることが多い	33.3	44.4	64.6	44.2
	2 半分くらいは在宅している	41.7	46.0	31.9	46.8
	3 ほとんど在宅していない	25.0	9.5	3.5	9.1
	合計	100.0	100.0	100.0	100.0

郵送F11 現在あなたが“主に”利用している携帯電話は、どの通信サービス会社のものですか。

勤務先の会社などから支給されているものは除きます。(〇はひとつだけ)

=ウェブF1

		郵送	ウェブA	ウェブB	ウェブC
男20-29歳	1 NTTドコモ	61.9	48.9	50.7	66.7
	2 au(KDDI)	23.8	26.7	25.3	17.5
	3 ソフトバンク	9.5	20.0	17.3	11.1
	5 ウィルコム		4.4	2.7	1.6
	6 わからない・答えたくない	4.8			1.6
	7 持っていない			4.0	1.6
	合計	100.0	100.0	100.0	100.0
	男30-39歳	1 NTTドコモ	60.0	45.8	44.3
2 au(KDDI)		24.0	29.2	29.1	32.8
3 ソフトバンク		8.0	16.7	19.0	23.9
5 ウィルコム		4.0	4.2	5.1	
6 わからない・答えたくない					1.5
7 持っていない		4.0	4.2	2.5	4.5
合計		100.0	100.0	100.0	100.0
男40-49歳		1 NTTドコモ	29.6	50.8	49.5
	2 au(KDDI)	37.0	36.1	22.9	27.8
	3 ソフトバンク	22.2	8.2	19.3	16.7
	4 イーモバイル				0.9
	5 ウィルコム	3.7	3.3	2.8	
	6 わからない・答えたくない		1.6	0.9	
	7 持っていない			3.7	5.6
	合計	100.0	100.0	100.0	100.0
男50-59歳	1 NTTドコモ	33.3	40.4	46.4	50.9
	2 au(KDDI)	33.3	28.8	26.4	22.8
	3 ソフトバンク	13.9	19.2	17.3	14.0
	4 イーモバイル		1.9		
	5 ウィルコム	2.8	3.8	1.8	5.3
	6 わからない・答えたくない	2.8	1.9		
	7 持っていない	11.1	3.8	8.2	7.0
	合計	100.0	100.0	100.0	100.0
男60-69歳	1 NTTドコモ	42.9	50.0	48.5	46.1
	2 au(KDDI)	26.2	27.0	22.0	14.5
	3 ソフトバンク	16.7	13.5	18.9	25.0
	4 イーモバイル				1.3
	5 ウィルコム		1.4	1.5	
	7 持っていない	14.3	8.1	9.1	13.2
	合計	100.0	100.0	100.0	100.0
	女20-29歳	1 NTTドコモ	43.8	58.3	54.9
2 au(KDDI)		25.0	16.7	28.2	34.0
3 ソフトバンク		25.0	25.0	15.5	20.0
4 イーモバイル					2.0
5 ウィルコム				1.4	2.0
6 わからない・答えたくない		6.3			
合計		100.0	100.0	100.0	100.0
女30-39歳		1 NTTドコモ	44.2	47.8	43.4
	2 au(KDDI)	30.2	23.9	23.9	33.8
	3 ソフトバンク	23.3	25.4	24.8	18.5
	5 ウィルコム		1.5	5.3	
	6 わからない・答えたくない	2.3		0.9	
	7 持っていない		1.5	1.8	
	合計	100.0	100.0	100.0	100.0
	女40-49歳	1 NTTドコモ	25.9	36.2	41.8
2 au(KDDI)		51.9	42.6	27.5	27.3
3 ソフトバンク		18.5	21.3	23.1	23.6
5 ウィルコム				1.1	
6 わからない・答えたくない		3.7			
7 持っていない				6.6	3.6
合計		100.0	100.0	100.0	100.0
女50-59歳		1 NTTドコモ	34.1	48.1	48.4
	2 au(KDDI)	26.8	30.8	30.5	32.2
	3 ソフトバンク	17.1	19.2	13.7	20.3
	4 ウィルコム	4.9		1.1	5.1
	6 わからない・答えたくない	4.9			
	7 持っていない	12.2	1.9	6.3	6.8
	合計	100.0	100.0	100.0	100.0
	女60-69歳	1 NTTドコモ	52.8	50.8	44.2
2 au(KDDI)		19.4	25.4	24.8	32.5
3 ソフトバンク		11.1	22.2	18.6	15.6
5 ウィルコム				1.8	3.9
6 わからない・答えたくない					1.3
7 持っていない		16.7	1.6	10.6	13.0
合計		100.0	100.0	100.0	100.0

ウェブF13 あなたの利用頻度が高いインターネットブラウザを、最大3つまでお選びください。(3つまで)

	郵送	ウェブA	ウェブB	ウェブC
男20-29歳	1 Internet Explorer	82.2	78.7	79.4
	2 Firefox	24.4	29.3	28.6
	3 Safari	8.9	10.7	11.1
	4 Chrome	8.9	13.3	9.5
	5 Opera	8.9	8.0	0.0
	6 その他	6.7	6.7	4.8
	7 わからない	2.2	1.3	3.2
	合計	100.0	100.0	100.0
男30-39歳	1 Internet Explorer	90.3	86.7	86.6
	2 Firefox	18.1	27.2	29.9
	3 Safari	5.6	7.0	4.5
	4 Chrome	5.6	7.6	4.5
	5 Opera	2.8	4.4	4.5
	6 その他	0.0	5.7	1.5
	7 わからない	1.4	1.3	1.5
	合計	100.0	100.0	100.0
男40-49歳	1 Internet Explorer	86.9	87.2	83.3
	2 Firefox	13.1	25.7	16.7
	3 Safari	9.8	10.1	3.7
	4 Chrome	6.6	16.5	7.4
	5 Opera	3.3	1.8	3.7
	6 その他	0.0	2.8	5.6
	7 わからない	1.6	0.0	3.7
	合計	100.0	100.0	100.0
男50-59歳	1 Internet Explorer	90.4	90.9	96.5
	2 Firefox	19.2	10.0	14.0
	3 Safari	5.8	5.5	5.3
	4 Chrome	7.7	3.6	0.0
	5 Opera	0.0	2.7	1.8
	6 その他	0.0	4.5	1.8
	7 わからない	1.9	2.7	1.8
	合計	100.0	100.0	100.0
男60-69歳	1 Internet Explorer	89.2	93.2	92.1
	2 Firefox	12.2	10.6	7.9
	3 Safari	2.7	2.3	1.3
	4 Chrome	2.7	2.3	2.6
	5 Opera	0.0	1.5	0.0
	6 その他	0.0	1.5	2.6
	7 わからない	5.4	2.3	0.0
	合計	100.0	100.0	100.0
女20-29歳	1 Internet Explorer	91.7	87.3	84.0
	2 Firefox	25.0	16.9	4.0
	3 Safari	10.4	7.0	8.0
	4 Chrome	2.1	1.4	0.0
	5 Opera	2.1	4.2	0.0
	6 その他	2.1	4.2	0.0
	7 わからない	2.1	1.4	12.0
	合計	100.0	100.0	100.0
女30-39歳	1 Internet Explorer	89.6	92.9	84.6
	2 Firefox	7.5	17.7	16.9
	3 Safari	3.0	4.4	3.1
	4 Chrome	0.0	0.9	3.1
	5 Opera	0.0	0.0	1.5
	6 その他	1.5	0.9	3.1
	7 わからない	6.0	1.8	7.7
	合計	100.0	100.0	100.0
女40-49歳	1 Internet Explorer	89.4	89.0	83.6
	2 Firefox	2.1	11.0	10.9
	3 Safari	0.0	5.5	7.3
	4 Chrome	0.0	1.1	3.6
	5 Opera			
	6 その他	0.0	3.3	0.0
	7 わからない	8.5	5.5	9.1
	合計	100.0	100.0	100.0
女50-59歳	1 Internet Explorer	84.6	87.4	89.8
	2 Firefox	3.8	7.4	10.2
	3 Safari	3.8	3.2	3.4
	4 Chrome	1.9	2.1	0.0
	5 Opera	0.0	0.0	3.4
	6 その他	0.0	2.1	0.0
	7 わからない	11.5	7.4	5.1
	合計	100.0	100.0	100.0
女60-69歳	1 Internet Explorer	88.9	89.4	80.5
	2 Firefox	1.6	8.0	7.8
	3 Safari	4.8	4.4	0.0
	4 Chrome	1.6	1.8	0.0
	5 Opera	3.2	0.0	2.6
	6 その他	0.0	0.0	1.3
	7 わからない	9.5	5.3	15.6
	合計	100.0	100.0	100.0

ウェブF15 あなたは日頃、このようなインターネットを利用した調査に、どれくらいの頻度で協力していますか。(ひとつだけ)
(その1)

		郵送	ウェブA	ウェブB	ウェブC				
男20-29歳	1 年に1~2回以下			4.0	4.8				
	2 3ヶ月に1~2回		22.2	2.7	3.2	1+2	22.2	6.7	7.9
	3 月に1~2回		57.8	13.3	6.3	3	57.8	13.3	6.3
	4 週に1~2回		11.1	25.3	19.0	4+5	15.6	32.0	41.3
	5 週に3~4回		4.4	6.7	22.2	6+7	2.2	16.0	15.9
	6 週に5~6回		2.2	10.7	7.9	8+9	2.2	32.0	28.6
	7 週に7~9回			5.3	7.9				
	8 週に10~15回		2.2	8.0	14.3				
	9 週に16回以上			24.0	14.3				
	合計		100.0	100.0	100.0				
男30-39歳	1 年に1~2回以下		2.8	4.4	3.0				
	2 3ヶ月に1~2回		15.3	2.5	1.5	1+2	18.1	7.0	4.5
	3 月に1~2回		45.8	24.7	6.0	3	45.8	24.7	6.0
	4 週に1~2回		12.5	25.9	28.4	4+5	20.8	40.5	41.8
	5 週に3~4回		8.3	14.6	13.4	6+7	11.1	13.9	20.9
	6 週に5~6回		5.6	12.7	9.0	8+9	1.4	12.7	26.9
	7 週に7~9回		5.6	1.3	11.9				
	8 週に10~15回			5.1	14.9				
	9 週に16回以上		1.4	7.6	11.9				
	10 その他		2.8	1.3					
	合計		100.0	100.0	100.0				
男40-49歳	1 年に1~2回以下			0.9	3.7				
	2 3ヶ月に1~2回		18.0	5.5	1.9	1+2	18.0	6.4	5.6
	3 月に1~2回		57.4	15.6	7.4	3	57.4	15.6	7.4
	4 週に1~2回		13.1	28.4	14.8	4+5	18.0	42.2	33.3
	5 週に3~4回		4.9	13.8	18.5	6+7	1.6	13.8	24.1
	6 週に5~6回		1.6	8.3	9.3	8+9	4.9	21.1	25.9
	7 週に7~9回			5.5	14.8				
	8 週に10~15回		3.3	8.3	9.3				
	9 週に16回以上		1.6	12.8	16.7				
	10 その他			0.9	3.7				
	合計		100.0	100.0	100.0				
男50-59歳	1 年に1~2回以下			1.8					
	2 3ヶ月に1~2回		26.9	1.8	1.8	1+2	26.9	3.6	1.8
	3 月に1~2回		38.5	16.4	8.8	3	38.5	16.4	8.8
	4 週に1~2回		19.2	24.5	26.3	4+5	21.2	39.1	54.4
	5 週に3~4回		1.9	14.5	28.1	6+7	7.7	19.1	19.3
	6 週に5~6回		1.9	9.1	8.8	8+9	5.8	20.9	15.8
	7 週に7~9回		5.8	10.0	10.5				
	8 週に10~15回		3.8	10.9	10.5				
	9 週に16回以上		1.9	10.0	5.3				
	10 その他			0.9					
	合計		100.0	100.0	100.0				
男60-69歳	1 年に1~2回以下		4.1	0.8					
	2 3ヶ月に1~2回		48.6	5.3	1.3	1+2	52.7	6.1	1.3
	3 月に1~2回		24.3	18.2	6.6	3	24.3	18.2	6.6
	4 週に1~2回		9.5	29.5	18.4	4+5	12.2	45.5	44.7
	5 週に3~4回		2.7	15.9	26.3	6+7	2.7	15.9	30.3
	6 週に5~6回		2.7	9.8	13.2	8+9	2.7	13.6	17.1
	7 週に7~9回			6.1	17.1				
	8 週に10~15回		2.7	8.3	14.5				
	9 週に16回以上			5.3	2.6				
	10 その他		5.4	0.8					
	合計		100.0	100.0	100.0				

ウェブF15 あなたは日頃、このようなインターネットを利用した調査に、どれくらいの頻度で協力していますか。(ひとつだけ)
(その2 女性)

		郵送	ウェブA	ウェブB	ウェブC				
						郵送	ウェブA	ウェブB	ウェブC
女20-29歳	1 年に1~2回以下		2.1	2.8	2.0				
	2 3ヶ月に1~2回		27.1	5.6	2.0	1+2	29.2	8.5	4.0
	3 月に1~2回		47.9	16.9	10.0	3	47.9	16.9	10.0
	4 週に1~2回		14.6	31.0	32.0	4+5	18.8	40.8	46.0
	5 週に3~4回		4.2	9.9	14.0	6+7	2.1	15.5	32.0
	6 週に5~6回		2.1	9.9	20.0	8+9	2.1	18.3	8.0
	7 週に7~9回			5.6	12.0				
	8 週に10~15回			5.6	2.0				
	9 週に16回以上		2.1	12.7	6.0				
	合計		100.0	100.0	100.0				
女30-39歳	1 年に1~2回以下			1.8	3.1				
	2 3ヶ月に1~2回		20.9	2.7	1.5	1+2	20.9	4.4	4.6
	3 月に1~2回		47.8	18.6	18.5	3	47.8	18.6	18.5
	4 週に1~2回		10.4	29.2	27.7	4+5	19.4	42.5	47.7
	5 週に3~4回		9.0	13.3	20.0	6+7	7.5	19.5	13.8
	6 週に5~6回		7.5	10.6	7.7	8+9	3.0	14.2	15.4
	7 週に7~9回			8.8	6.2				
	8 週に10~15回			5.3	7.7				
	9 週に16回以上		3.0	8.8	7.7				
	10 その他		1.5	0.9					
合計		100.0	100.0	100.0					
女40-49歳	1 年に1~2回以下		2.1	1.1	1.8				
	2 3ヶ月に1~2回		27.7	3.3		1+2	29.8	4.4	1.8
	3 月に1~2回		42.6	14.3	7.3	3	42.6	14.3	7.3
	4 週に1~2回		19.1	37.4	29.1	4+5	25.5	53.8	38.2
	5 週に3~4回		6.4	16.5	9.1	6+7	2.1	12.1	14.5
	6 週に5~6回		2.1	11.0	9.1	8+9	0.0	14.3	36.4
	7 週に7~9回			1.1	5.5				
	8 週に10~15回			7.7	7.3				
	9 週に16回以上			6.6	29.1				
	10 その他			1.1	1.8				
合計		100.0	100.0	100.0					
女50-59歳	1 年に1~2回以下		1.9	3.2	5.1				
	2 3ヶ月に1~2回		25.0	1.1		1+2	26.9	4.2	5.1
	3 月に1~2回		48.1	14.7	6.8	3	48.1	14.7	6.8
	4 週に1~2回		11.5	17.9	22.0	4+5	15.4	30.5	28.8
	5 週に3~4回		3.8	12.6	6.8	6+7	3.8	30.5	23.7
	6 週に5~6回		3.8	17.9	13.6	8+9	3.8	20.0	35.6
	7 週に7~9回			12.6	10.2				
	8 週に10~15回		1.9	7.4	10.2				
	9 週に16回以上		1.9	12.6	25.4				
	10 その他		1.9						
合計		100.0	100.0	100.0					
女60-69歳	1 年に1~2回以下		6.3	2.7	2.6				
	2 3ヶ月に1~2回		44.4	4.4	2.6	1+2	50.8	7.1	5.2
	3 月に1~2回		27.0	9.7	13.0	3	27.0	9.7	13.0
	4 週に1~2回		7.9	24.8	16.9	4+5	15.9	42.5	39.0
	5 週に3~4回		7.9	17.7	22.1	6+7	6.3	17.7	18.2
	6 週に5~6回		4.8	9.7	11.7	8+9	0.0	23.0	24.7
	7 週に7~9回		1.6	8.0	6.5				
	8 週に10~15回			9.7	9.1				
	9 週に16回以上			13.3	15.6				
	合計		100.0	100.0	100.0				

郵送F12 あなたはインターネットを利用していますか。(「1」または「2」に○)
 郵送F12b(利用している人に)インターネット利用歴をお知らせください。(○はひとつだけ)
 =ウェブF16
 (その1 男性)

		郵送	ウェブA	ウェブB	ウェブC					
男20-29歳	3 1年以上2年未満				4.8	3+4	9.5	4.4	5.3	7.9
	4 2年以上4年未満	9.5	4.4	5.3	3.2	5+6	57.1	24.4	30.7	33.3
	5 4年以上6年未満	23.8	6.7	14.7	7.9	7+8	19.0	64.4	61.3	57.1
	6 6年以上8年未満	33.3	17.8	16.0	25.4	9+10	0.0	6.7	2.7	1.6
	7 8年以上10年未満	14.3	37.8	29.3	28.6					
	8 10年以上15年未満	4.8	26.7	32.0	28.6					
	9 15年以上20年未満		6.7	1.3	1.6					
	10 20年以上			1.3						
	非該当(利用していない・D.K.)	14.3								
	合計	100.0	100.0	100.0	100.0					
男30-39歳	2 半年以上1年未満(郵送は1年未満)			0.6		1+2	0.0	0.0	0.6	0.0
	3 1年以上2年未満	4.0	1.4			3+4	8.0	4.2	0.6	4.5
	4 2年以上4年未満	4.0	2.8	0.6	4.5	5+6	16.0	13.9	11.4	14.9
	5 4年以上6年未満	12.0	4.2	5.1	4.5	7+8	48.0	59.7	69.0	64.2
	6 6年以上8年未満	4.0	9.7	6.3	10.4	9+10	8.0	22.2	18.4	16.4
	7 8年以上10年未満	12.0	16.7	11.4	14.9					
	8 10年以上15年未満	36.0	43.1	57.6	49.3					
	9 15年以上20年未満	8.0	18.1	17.7	16.4					
	10 20年以上		4.2	0.6						
	非該当(利用していない・D.K.)	20.0								
合計	100.0	100.0	100.0	100.0						
男40-49歳	2 半年以上1年未満(郵送は1年未満)	3.7		0.9		1+2	3.7	0.0	0.9	0.0
	3 1年以上2年未満	3.7			1.9	3+4	7.4	0.0	0.9	1.9
	4 2年以上4年未満	3.7		0.9		5+6	14.8	4.9	8.3	13.0
	5 4年以上6年未満	7.4	1.6	2.8	9.3	7+8	44.4	67.2	57.8	51.9
	6 6年以上8年未満	7.4	3.3	5.5	3.7	9+10	11.1	27.9	32.1	33.3
	7 8年以上10年未満	14.8	23.0	11.9	9.3					
	8 10年以上15年未満	29.6	44.3	45.9	42.6					
	9 15年以上20年未満	11.1	19.7	22.9	25.9					
	10 20年以上		8.2	9.2	7.4					
	その他	3.7								
非該当(利用していない・D.K.)	14.8									
合計	100.0	100.0	100.0	100.0						
男50-59歳	3 1年以上2年未満	2.8				3+4	2.8	5.8	4.5	3.5
	4 2年以上4年未満		5.8	4.5	3.5	5+6	11.1	9.6	10.0	19.3
	5 4年以上6年未満	5.6	3.8	1.8	14.0	7+8	38.9	50.0	50.9	52.6
	6 6年以上8年未満	5.6	5.8	8.2	5.3	9+10	19.4	34.6	34.5	24.6
	7 8年以上10年未満	5.6	13.5	9.1	17.5					
	8 10年以上15年未満	33.3	36.5	41.8	35.1					
	9 15年以上20年未満	19.4	30.8	20.0	8.8					
	10 20年以上		3.8	14.5	15.8					
	非該当(利用していない・D.K.)	27.8								
	合計	100.0	100.0	100.0	100.0					
男60-69歳	3 1年以上2年未満	2.4			2.6	3+4	9.5	1.4	0.8	7.9
	4 2年以上4年未満	7.1	1.4	0.8	5.3	5+6	11.9	14.9	18.2	23.7
	5 4年以上6年未満	9.5	6.8	8.3	13.2	7+8	14.3	56.8	55.3	38.2
	6 6年以上8年未満	2.4	8.1	9.8	10.5	9+10	9.5	27.0	25.8	30.3
	7 8年以上10年未満		21.6	16.7	11.8					
	8 10年以上15年未満	14.3	35.1	38.6	26.3					
	9 15年以上20年未満	9.5	20.3	13.6	17.1					
	10 20年以上		6.8	12.1	13.2					
	非該当(利用していない・D.K.)	54.8								
	合計	100.0	100.0	100.0	100.0					

郵送F12b(利用している人に)インターネット利用歴をお知らせください。(○はひとつだけ)

=ウェブF16

(その2 女性)

		郵送	ウェブA	ウェブB	ウェブC					
		郵送	ウェブA	ウェブB	ウェブC	郵送	ウェブA	ウェブB	ウェブC	
女20-29歳	2 半年以上1年未満(郵送は1年未満)	6.3		1.4		1+2	6.3	0.0	1.4	0.0
	3 1年以上2年未満	6.3				3+4	18.8	4.2	2.8	6.0
	4 2年以上4年未満	12.5	4.2	2.8	6.0	5+6	18.8	33.3	25.4	30.0
	5 4年以上6年未満	6.3	18.8	14.1	22.0	7+8	37.5	54.2	66.2	60.0
	6 6年以上8年未満	12.5	14.6	11.3	8.0	9+10	6.3	8.3	4.2	4.0
	7 8年以上10年未満	31.3	25.0	23.9	34.0					
	8 10年以上15年未満	6.3	29.2	42.3	26.0					
	9 15年以上20年未満	6.3	6.3	4.2	4.0					
	10 20年以上		2.1							
	非該当(利用していない・D.K.)	12.5								
	合計	100.0	100.0	100.0	100.0					
女30-39歳	1 半年未満(郵送は無し)				1.5					
	2 半年以上1年未満(郵送は1年未満)	2.3		0.9		1+2	2.3	0.0	0.9	1.5
	3 1年以上2年未満	2.3	1.5		1.5	3+4	9.3	3.0	0.0	7.7
	4 2年以上4年未満	7.0	1.5		6.2	5+6	7.0	11.9	14.2	16.9
	5 4年以上6年未満	4.7	10.4	4.4	9.2	7+8	53.5	70.1	66.4	69.2
	6 6年以上8年未満	2.3	1.5	9.7	7.7	9+10	7.0	14.9	18.6	4.6
	7 8年以上10年未満	16.3	17.9	13.3	20.0					
	8 10年以上15年未満	37.2	52.2	53.1	49.2					
	9 15年以上20年未満	7.0	13.4	15.9	4.6					
	10 20年以上		1.5	2.7						
	非該当(利用していない・D.K.)	20.9								
合計	100.0	100.0	100.0	100.0						
女40-49歳	1 半年未満(郵送は無し)				1.8					
	2 半年以上1年未満(郵送は1年未満)				1.8	1+2	0.0	0.0	0.0	3.6
	3 1年以上2年未満			4.4	1.8	3+4	7.4	0.0	6.6	5.5
	4 2年以上4年未満	7.4		2.2	3.6	5+6	22.2	36.2	27.5	21.8
	5 4年以上6年未満	11.1	10.6	15.4	9.1	7+8	44.4	46.8	52.7	43.6
	6 6年以上8年未満	11.1	25.5	12.1	12.7	9+10	0.0	17.0	13.2	25.5
	7 8年以上10年未満	22.2	19.1	11.0	14.5					
	8 10年以上15年未満	22.2	27.7	41.8	29.1					
	9 15年以上20年未満		14.9	9.9	20.0					
	10 20年以上		2.1	3.3	5.5					
	非該当(利用していない・D.K.)	25.9								
合計	100.0	100.0	100.0	100.0						
女50-59歳	1 半年未満(郵送は無し)				1.7					
	2 半年以上1年未満(郵送は1年未満)	2.4		1.1	1.7	1+2	2.4	0.0	1.1	3.4
	3 1年以上2年未満	9.8		1.1	5.1	3+4	14.6	9.6	9.5	16.9
	4 2年以上4年未満	4.9	9.6	8.4	11.9	5+6	12.2	40.4	24.2	25.4
	5 4年以上6年未満	4.9	21.2	13.7	15.3	7+8	22.0	38.5	48.4	45.8
	6 6年以上8年未満	7.3	19.2	10.5	10.2	9+10	2.4	11.5	16.8	8.5
	7 8年以上10年未満	12.2	17.3	24.2	18.6					
	8 10年以上15年未満	9.8	21.2	24.2	27.1					
	9 15年以上20年未満	2.4	9.6	10.5	6.8					
	10 20年以上		1.9	6.3	1.7					
	その他	2.4								
非該当(利用していない・D.K.)	43.9									
合計	100.0	100.0	100.0	100.0						
女60-69歳	1 半年未満(郵送は無し)				2.6					
	2 半年以上1年未満(郵送は1年未満)			0.9	2.6	1+2	0.0	0.0	0.9	5.2
	3 1年以上2年未満		1.6	0.9	3.9	3+4	2.8	12.7	8.0	23.4
	4 2年以上4年未満	2.8	11.1	7.1	19.5	5+6	22.2	46.0	37.2	40.3
	5 4年以上6年未満	11.1	17.5	23.0	24.7	7+8	11.1	38.1	44.2	28.6
	6 6年以上8年未満	11.1	28.6	14.2	15.6	9+10	2.8	3.2	9.7	2.6
	7 8年以上10年未満	2.8	17.5	20.4	7.8					
	8 10年以上15年未満	8.3	20.6	23.9	20.8					
	9 15年以上20年未満	2.8	3.2	6.2						
	10 20年以上			3.5	2.6					
	非該当(利用していない・D.K.)	61.1								
合計	100.0	100.0	100.0	100.0						

郵送F13 インターネット調査パネルの登録をしていますか。(「1」または「2」に○)

郵送F13b(登録している人に)登録数を教えてください。(○はひとつだけ)

=ウェブF14 あなたが現在登録しているインターネットを利用した調査のパネルあるいはサイトの登録数はいくつですか
(いま回答中のパネル、サイトもる含む)。(ひとつだけ)

		郵送	ウェブA	ウェブB	ウェブC
男20-29歳	1 1つだけ		75.6	14.7	27.0
	2 2つ		13.3	21.3	14.3
	3 3つ		4.4	25.3	23.8
	4 4つ		4.4	6.7	9.5
	5 5つ			5.3	
	6 6つ以上		2.2	26.7	25.4
	非該当(登録していない・D.K.)	100.0			
	合計	100.0	100.0	100.0	100.0
男30-39歳	1 1つだけ	8.0	65.3	22.2	17.9
	2 2つ		13.9	25.9	19.4
	3 3つ		13.9	24.7	25.4
	4 4つ		2.8	6.3	6.0
	5 5つ			7.6	7.5
	6 6つ以上		4.2	13.3	23.9
	非該当(登録していない・D.K.)	92.0			
	合計	100.0	100.0	100.0	100.0
男40-49歳	1 1つだけ		59.0	16.5	13.0
	2 2つ		21.3	23.9	11.1
	3 3つ	3.7	13.1	27.5	22.2
	4 4つ		3.3	11.9	18.5
	5 5つ		3.3	4.6	5.6
	6 6つ以上			15.6	29.6
	非該当(登録していない・D.K.)	96.3			
	合計	100.0	100.0	100.0	100.0
男50-59歳	1 1つだけ		59.6	13.6	10.5
	2 2つ	5.6	21.2	16.4	21.1
	3 3つ		3.8	30.0	28.1
	4 4つ		5.8	9.1	12.3
	5 5つ			10.9	5.3
	6 6つ以上		9.6	20.0	22.8
	非該当(登録していない・D.K.)	94.4			
	合計	100.0	100.0	100.0	100.0
男60-69歳	1 1つだけ		79.7	14.4	9.2
	2 2つ		10.8	18.2	14.5
	3 3つ		8.1	27.3	23.7
	4 4つ		1.4	6.8	18.4
	5 5つ			12.1	13.2
	6 6つ以上			21.2	21.1
	非該当(登録していない・D.K.)	100.0			
	合計	100.0	100.0	100.0	100.0
女20-29歳	1 1つだけ		75.0	32.4	26.0
	2 2つ	6.3	12.5	21.1	28.0
	3 3つ		6.3	26.8	24.0
	4 4つ		2.1	5.6	4.0
	5 5つ		2.1	1.4	8.0
	6 6つ以上		2.1	12.7	10.0
	非該当(登録していない・D.K.)	93.8			
	合計	100.0	100.0	100.0	100.0
女30-39歳	1 1つだけ	2.3	56.7	20.4	24.6
	2 2つ		28.4	24.8	20.0
	3 3つ	2.3	9.0	24.8	36.9
	4 4つ			6.2	1.5
	5 5つ		4.5	9.7	3.1
	6 6つ以上	2.3	1.5	14.2	13.8
	非該当(登録していない・D.K.)	93.0			
	合計	100.0	100.0	100.0	100.0
女40-49歳	1 1つだけ	3.7	68.1	23.1	16.4
	2 2つ	7.4	23.4	19.8	16.4
	3 3つ		8.5	25.3	23.6
	4 4つ			9.9	5.5
	5 5つ			9.9	14.5
	6 6つ以上			12.1	23.6
	非該当(登録していない・D.K.)	88.9			
	合計	100.0	100.0	100.0	100.0
女50-59歳	1 1つだけ		67.3	13.7	11.9
	2 2つ		21.2	24.2	18.6
	3 3つ		5.8	27.4	28.8
	4 4つ	2.4		9.5	5.1
	5 5つ		1.9	8.4	16.9
	6 6つ以上		3.8	16.8	18.6
	非該当(登録していない・D.K.)	97.6			
	合計	100.0	100.0	100.0	100.0
女60-69歳	1 1つだけ	2.8	76.2	15.0	27.3
	2 2つ		14.3	18.6	20.8
	3 3つ		4.8	26.5	24.7
	4 4つ		3.2	15.9	6.5
	5 5つ		1.6	10.6	6.5
	6 6つ以上			13.3	14.3
	非該当(登録していない・D.K.)	97.2			
	合計	100.0	100.0	100.0	100.0

付録 調査票

1. 郵送調査質問回答票

2. ウェブ調査質問回答画面（郵送調査と異なる部分）

ウェブ調査は、属性部分を除き、郵送調査と同じ質問文と回答選択肢、ページ区切りも郵送調査票と同じであるが、体裁は 12 頁の「調査票の体裁」で記したとおりである。

属性等の質問項目のうち、F1 から F7 は郵送調査と同じである。F8 以降は、郵送調査とウェブ調査で質問内容が異なり、同一質問でも項目番号がずれる。ページ区切りは、属性項目の F1 から F6 までを 1 ページとして、調査についての感想などを問う F7 から F17 を 1 ページとした。ウェブ調査各社間で質問と選択肢は統一したが、回答選択肢の番号の有無、選択肢の配置、などは、各社の通常的方式に任せた。

ここでは郵送調査と項目番号などが異なる F8 以降について、質問文と回答選択肢を挙げる。

伝統的価値観と身近な生活意識に関する調査

以下の注意事項をお読みいただき、ご協力賜りますよう、お願い申し上げます。

回答の仕方：

- 1) この調査は宛名のご本人様ご自身でご記入をお願いいたします。
- 2) 設問は全部で8頁あります。回答選択肢の中から、あなたのお答に近いものを、原則として一つ選んで、番号に○をつけてください。どうしてもあてはまるものがない場合は、「その他」の記入欄にご記入ください。

まず、生活一般についてお尋ねします。

問1 “日本人全体の生活水準”は、ここ10年間でどう変わったと思いますか。(○はひとつだけ)

- | | | | | |
|----------------|---------------|---------|---------------|----------------|
| 1 非常に
良くなった | 2 やや
良くなった | 3 変わらない | 4 やや
悪くなった | 5 非常に
悪くなった |
|----------------|---------------|---------|---------------|----------------|

問2 “あなたの生活水準”は、ここ10年間でどう変わりましたか。(○はひとつだけ)

- | | | | | |
|----------------|---------------|---------|---------------|----------------|
| 1 非常に
良くなった | 2 やや
良くなった | 3 変わらない | 4 やや
悪くなった | 5 非常に
悪くなった |
|----------------|---------------|---------|---------------|----------------|

問3 それでは、これから先5年間で、“あなたの生活水準”は、どう変わると思いますか。(○はひとつだけ)

- | | | | | |
|---------------|--------------|---------|--------------|---------------|
| 1 非常に
良くなる | 2 やや
良くなる | 3 変わらない | 4 やや
悪くなる | 5 非常に
悪くなる |
|---------------|--------------|---------|--------------|---------------|

問4 あなたは、先祖を尊ぶ(とうとぶ)ほうだと思いますか、尊ばないほうだと思いますか。(○はひとつだけ)

- 1 尊ぶほう
- 2 どちらかというと尊ぶほう
- 3 どちらかというと尊ばないほう
- 4 尊ばないほう

問5 次にあげることがらで、あなたが行って(おこなって)いることがありますか。あてはまるものがあれば、いくつでも番号に○をつけてください。(○はいくつでも)

- 1 初詣に行く、または、きまった日に、神社やお寺にお参りにいく
- 2 年に1, 2回程度は墓参りをしている
- 3 月に1回程度は、自分の家や実家の神棚や仏壇で拝む
- 4 この1, 2年の間に、おみくじを引いたり、魔除けを買ったり、商売繁盛、入試合格などを、祈願しにいったことがある
- 5 お守りやお札(おふだ)をもっている
- 6 聖書、経典や宗教関係の本をよく読む
- 7 ふだんから礼拝、お勤め、修行をしている
- 8 宗教団体の奉仕活動に参加している
- 9 この中で行っているものは何もない

問6 次の (a) (b) (c) にあげるものを、あなたは「ある」と思いますか。それぞれについてお答えください。

(○はそれぞれひとつずつ)

	1 ある	2 あるかも しれない	3 ない
(a) 神や仏	1	2	3
(b) 死後の世界	1	2	3
(c) 霊魂(たましい)	1	2	3

・ その他

[記入:]

[記入:]

[記入:]

問7 あなたは次のような気持ちになることがありますか。(a)から(f)それぞれについて、「はい」「いいえ」でお答えください。(○はそれぞれひとつずつ)

(a) 神社の前やお寺の仏像の前で、心が落ち着いたり、あらたまった気持ちになったりすることがある。

1 はい 2 いいえ ・ その他[記入:]

(b) 大きな古い木をみかけたとき、何か神々しい(こうごうしい)気持ちをいだくことがある。

1 はい 2 いいえ ・ その他[記入:]

(c) 山や川や、草や木など、すべてに霊がやどっているような気持ちになることがある。

1 はい 2 いいえ ・ その他[記入:]

(d) 針供養(はりくよう)などのように使い古した身近な道具に感謝するために供養をしたいような気持ちになることがある。

1 はい 2 いいえ ・ その他[記入:]

(e) 誰も見ていなくても、良くない行いをする、バチ(罰)があたるような気がする。

1 はい 2 いいえ ・ その他[記入:]

(f) 都会の近代建築や、最新の施設の中にも、何か霊的なものが宿っているような感じがすることがある。

1 はい 2 いいえ ・ その他[記入:]

問8 次にあげた、人生や死についての考え方について、あなたはどう思いますか。(a)から(e)それぞれについて、お答えください。(○はそれぞれひとつずつ)

(a) 人の一生は、運命によって決まっており、自分の力では変えられない。

1 そう思う 2 そうは思わない 3 どちらともいえない

(b) この世でのよい行いは来世で報われ(むくわれ)、悪い行いは来世で罰せ(ばっせ)られる

1 そう思う 2 そうは思わない 3 どちらともいえない

(c) 人は死んでも、繰り返し生まれ変わるものだ

1 そう思う 2 そうは思わない 3 どちらともいえない

(d) 人が死んでも、その霊魂は、家族と縁(えん)がきれることはない

1 そう思う 2 そうは思わない 3 どちらともいえない

(e) 人は死んだら、魂も何も残らない

1 そう思う 2 そうは思わない 3 どちらともいえない

問9 日本中、それぞれの地域でさまざまな不思議な言い伝えがありますが、あなたは次のようなことは、あると思いますか、(a), (b), (c)それぞれにお答えください。(○はそれぞれひとつずつ)

(a) 親しい人が死ぬ前に虫の知らせがある。

- 1 あると思う 2 あるかもしれない 3 ないと思う

(b) 道路を広げるために大きな古い木を切りたおしたところ、そのあたりで交通事故がよくおきる。

- 1 あると思う 2 あるかもしれない 3 ないと思う

(c) 巫女(ミコ)を通じて、死んだ人の霊魂と話ができる。

- 1 あると思う 2 あるかもしれない 3 ないと思う

問10 たいていの方は他人の役にたとうとしていますか、それとも、自分のことだけに気をくばっていると思いますか。(○はひとつだけ)

- 1 他人の役にたとうとしている
2 自分のことだけに気をくばっている

問11 たいていの方は信頼できると思いますか、それとも、用心するにこしたことはないと思いますか。(○はひとつだけ)

- 1 信頼できると思う
2 用心するにこしたことはないと思う

問12 あなたは、次にあげることがらに不安を感じますか。(a) から (e) それぞれについて、1(とても感じる) から 4(全く感じない) の4段階でお答えください。(○はそれぞれひとつずつ)

	1 とても感じる	2 少し感じる	3 あまり感じない	4 全く感じない
(a) 重い病気の不安	1	2	3	4
(b) 交通事故の不安	1	2	3	4
(c) 街での暴力の不安	1	2	3	4
(d) 戦争の不安	1	2	3	4
(e) 原子力施設の事故の不安	1	2	3	4

問13 宗教についておききたいのですが、たとえば、あなたは、何か信仰とか信心とかを持っていますか。

(○はひとつだけ)

- 1 はい 2 いいえ ・ その他[記入]

問14 それでは、いままでの宗教にはかかわりなく、「宗教的な心」というものを大切だと思いますか。

(○はひとつだけ)

- 1 大切だと思う 2 大切だと思わない ・ その他[記入]

問15 「宗教を信じるのは、弱さのあらわれだ」という意見がありますが、あなたは どう 思いますか。(○はひとつだけ)

- 1 そう思う 2 そうは思わない ・ その他[記入]

問16 かりに現在の日本社会全体を、次のような5つの層に分けるとすれば、お宅は、どこに入ると
 思いますか。(○はひとつだけ)

- 1 上 2 中の上 3 中の中 4 中の下 5 下

問17 今後の世界のさまざまな問題を解決していくには、次のどちらの考え方がよいと思いますか。

(○はひとつだけ)

- 1 明確な規則や法律のもとで、きびしく対処する
- 2 きびしい規則よりも、柔軟にその場その場で対処する

問18 日本の国内のさまざまな問題について、どのように解決を考えるのがよいと思いますか。

(○はひとつだけ)

- 1 日本の伝統を重んじて制度を考えるのがよい
- 2 積極的に外国の制度を取り入れるのがよい

問19 次にあげるものは、社会で起きるさまざまな問題の解決のために、期待できると思いますか。

(a)から(g)についてそれぞれお答えください。(○はそれぞれひとつずつ)

	1 期待できる	2 まあ期待できる	3 あまり期待できない	4 期待できない
(a) 国の政治	1	2	3	4
(b) 法律	1	2	3	4
(c) 国連	1	2	3	4
(d) 宗教心	1	2	3	4
(e) 家族	1	2	3	4
(f) 新聞報道	1	2	3	4
(g) お金の力	1	2	3	4

問20 家族について「家族はたとえ離れていても、強い絆(きずな)で結ばれている」という意見がありますが、
 あなたは、どう思いますか。(○はひとつだけ)

- 1 強くそう思う
- 2 まあそう思う
- 3 あまりそう思わない
- 4 全くそう思わない

問21 最近、お墓のことが話題になっていますが、次のそれぞれについて、どう思いますか。 (○はそれぞれひとつずつ)

- (a) お墓参りにいくと亡くなった人に会えるような気がする
1 そう思う 2 そうは思わない ・ その他[記入]
- (b) お墓を守るのは子孫のつとめ、自分の生きている間は守りたいと思う
1 そう思う 2 そうは思わない ・ その他[記入]
- (c) きちんとお墓参りをしないと何かたたりがあるような気がする
1 そう思う 2 そうは思わない ・ その他[記入]

問22 自分のお墓について考えたとき、次のうちご自分の考えに近いものに、いくつでも○をつけてください。(○はいくつでも)

- 1 先祖代々の家のお墓に入りたい
- 2 今の家族が一緒に入れるお墓がよい
- 3 家族以外の気の合う仲間でお墓に入りたい
- 4 自分だけの個性的なお墓を作りたい
- 5 子どもにはお墓参りに来てほしい
- 6 後に残る人が困らないよう自分で決めておきたい
- 7 後に残る人の好きに任せたい
- 8 自分の信じる宗教に守られるお墓がよい
- 9 お墓はいらない
- 10 この中に該当するものはない

問23 あなたが万が一、治すのが難しい病気にかかった場合を想像してください。そのときあなたは、ご自分の家族、親、兄弟姉妹、あるいは親友、恋人など、親しい人に知らせると思いますか。(○はひとつだけ)

- 1 親しい人に知らせて、相談したい
 - 2 親しい人に心配をかけたくないので黙っている
 - 3 黙っていたいが、完全には隠せないで知らせる
 - 4 知らせるような人はいない
- ・ その他[記入]

問24 万が一、あなたの家族の誰かが病気になり、それが不治の病で余命わずか、と医者が判断したとして、そのことを「本人に知らせた方がよい」と思いますか、それとも、「本人に知らせない方がよい」と思いますか。(○はひとつだけ)

- 1 知らせた方がよい
 - 2 なんとなく知らせるがはっきり言わないのがよい
 - 3 知らせない方がよい
- ・ その他[記入]

問25 日本人の性質として、次に挙げる言葉のうち、あてはまると思うものに、いくつでも ○ をつけてください。(○はいくつでも)

- | | | | |
|------------|----------|---------------|--------|
| 1 横柄(おうへい) | 2 寛容 | 3 芯がつよい | 4 優柔不断 |
| 5 粘り強い | 6 協調性がある | 7 自分勝手 | 8 あいまい |
| 9 頑固(がんこ) | 10 短気 | 11 どれもあてはまらない | |

問26 つぎの (a) から (c) にあげることについて、あなたはどのように思いますか。(○はそれぞれひとつずつ)

(a) 科学の発展により、近い将来、アルツハイマー病やがんや治療困難な病気の治療法が確立する。

- 1 全くそのとおりだと思う 2 そう思う 3 そうは思わない 4 決してそうは思わない

(b) 科学技術が発展すれば、いつかは人間の心の中までも解明できる。

- 1 全くそのとおりだと思う 2 そう思う 3 そうは思わない 4 決してそうは思わない

(c) 今日、我々が直面している経済や社会の問題のほとんどは、社会科学の発展により解決される。

- 1 全くそのとおりだと思う 2 そう思う 3 そうは思わない 4 決してそうは思わない

問27 ひとくちに言って、あなたは今の生活に満足していますか、それとも不満がありますか。(○はひとつだけ)

- 1 満足 2 やや満足 3 やや不満 4 不満

問28 国の政治や経済の問題に対して、あなたの意見を反映させるにはどうしたらよいと思いますか。

いくつでも選んでください。(○はいくつでも)

- 1 議員の選挙で意見を反映させる
- 2 直接に議員に訴える
- 3 役所に訴える
- 4 仲間といっしょにデモ行進などをして主張する
- 5 新聞などに投稿する
- 6 インターネットで発信する
- 7 何によっても意見を反映させることはできない
- 8 その他[記入]

問29 支持している政党がありますか。(○はひとつだけ)

- 1 ここ数年、ずっと支持している政党がある
- 2 場合によって支持する政党を変える
- 3 ここ数年、どの政党も支持していない
- 4 関心がない

いま少し、あなたご自身のことを伺います。皆様からのご回答を、個人としてではなく、性別や年齢別などでまとめて、住民皆様全体の様子として分析するためです。

F1 [性別] 1 男 2 女

F2 [年齢] 1 20-24歳 5 40-44歳 9 60-64歳
2 25-29歳 6 45-49歳 10 65-69歳
3 30-34歳 7 50-54歳 11 70-74歳
4 35-39歳 8 55-59歳 12 75歳以上

F3 [居住地] あなたの今の居住地は次のどれにあたりますか。(○はひとつだけ)

1 東京都 2 神奈川県 3 埼玉県 4 千葉県

F4 [同居家族] 一緒にお住まいの家族は何人ですか。(○はひとつだけ)

1 1人(あなただけ) 4 4人(あなたを含めて)
2 2人(あなたともう一人) 5 5人(あなたを含めて)
3 3人(あなたを含めて) 6 6人以上(あなたを含めて)

F5 [職業] (○はひとつだけ)

1 自営業主・家族従業者
2 雇われている(経営・管理・専門・技術)
3 雇われている(一般事務・技能・労務・サービスなど)
4 アルバイト(パートも含む)
5 専業主婦
6 退職・家事手伝い・無職
7 学生
8 その他(記入してください)

F6 [学歴] (在学中、中途退学も卒業と同じとしてください)(○はひとつだけ)

1 小学校・中学校
2 高等学校(旧制中学)
3 専門学校・短大(旧制高等学校)
4 大学・大学院
5 その他(記入してください)

おわりに、この調査についてのあなたの感想などをお尋ねします。

F7 あなたにとって、この調査は回答しやすかったですか。(○はひとつだけ)

1 回答しやすかった 2 回答しにくかった 3 どちらともいえない

F8 この調査とほぼ同じ内容の調査に回答したことがありますか。(○はひとつだけ)

1 ない 2 インターネットを使った調査で回答したことがある
3 郵送の調査で回答したことがある 4 面接調査を受けたことがある 5 わからない

F9 かりにこの調査をインターネットを使ってお願いしたならば、回答にご協力いただけるでしょうか。
(○はひとつだけ)

1 協力するだろう 2 協力しないだろう 3 わからない

F10 毎週、土曜日と日曜日は在宅していることが多いですか。(○はひとつだけ)

1 在宅していることが多い 2 半分くらいは在宅している 3 ほとんど在宅していない

F11 現在あなたが“主に”利用している携帯電話は、どの通信サービス会社のものですか。
勤務先の会社などから支給されているものは除きます。(○はひとつだけ)

1 NTTドコモ (NTT docomo) 6 わからない・答えたくない
2 au (KDDI) 7 持っていない
3 ソフトバンク (SoftBank)
4 イーモバイル (E-MOBILE)
5 ウィルコム (WILLCOM)

F12 あなたはインターネットを利用していますか。(「1」または「2」に○)

1 利用していない
2 利用している ⇒ インターネット利用歴をお知らせください。(○はひとつだけ)

1 1年未満 4 4年以上6年未満 7 10年以上15年未満
2 1年以上2年未満 5 6年以上8年未満 8 15年以上20年未満
3 2年以上4年未満 6 8年以上10年未満 9 20年以上

F13 インターネット調査パネルの登録をしていますか。(「1」または「2」に○)

1 登録していない
2 登録している ⇒ 登録数を教えてください。(○はひとつだけ)

1 1つだけ 2 2つ 3 3つ 4 4つ 5 5つ 6 6つ以上

何かご意見や感想などありましたら、ご記入ください。

ご協力ありがとうございました。

ご記入いただいたアンケート票は、回答もれがないかをお確かめの上、同封の返信用封筒に入れて、**3月19日(金)**までにポストにご投函くださいますようお願いいたします。

ウェブ調査質問 F8～F17

(Q1～Q29、F1～F7は、郵送調査と、体裁以外は同一)

F8 いまこのアンケートに回答している場所はどこですか。(ひとつだけ)

- ない
- 職場
- ネットカフェ(インターネット・カフェ)
- 学校
- その他(具体的に)

F9 この調査とほぼ同じ内容の調査に回答したことがありますか。(ひとつだけ)

- ない
- インターネットを使った調査で回答したことがある
- 郵送の調査で回答したことがある
- 面接調査を受けたことがある
- わからない

F10 かりにこの調査をインターネットを使ってお願いしたならば、回答にご協力いただけるでしょうか。(ひとつだけ)

- 協力するだろう
- 協力しないだろう
- わからない

F11 毎週、土曜日と日曜日は在宅していることが多いですか。(ひとつだけ)

- 在宅していることが多い
- 半分くらいは在宅している
- ほとんど在宅していない

F12 現在あなたが“主に”利用している携帯電話は、どの通信サービス会社のものですか。勤務先の会社などから支給されているものは除きます。(ひとつだけ)

- NTTドコモ(NTT docomo)
- au (KDDI)
- ソフトバンク (SoftBank)
- イーモバイル (E-MOBILE)
- ウィルコム (WILLCOM)
- わからない、答えたくない
- 持っていない

F13 あなたの利用頻度が高いインターネットブラウザを最大3つまでお選びください。(3つまで)

- Internet Explorer
- Firefox
- Safari
- Chrome
- Opera
- その他(具体的に:
- わからない、答えたくない

F14 あなたが現在登録しているインターネットを利用した調査のパネルあるいはサイトの登録数はいくつですか(いま回答中のパネル、サイトも含む)。(ひとつだけ)

- 1つだけ
- 2つ
- 3つ
- 4つ
- 5つ
- 6つ以上

F15 あなたは日ごろ、このようなインターネットを利用した調査に、どのくらいの頻度で協力していますか。(ひとつだけ)

- 年に1~2回以下
- 3か月に1~2回
- 月に1~2回
- 週に1~2回
- 週に3~4回

F16 あなたはインターネット利用歴をお知らせください。(ひとつだけ)

- | | |
|--------------------------------|----------------------------------|
| <input type="radio"/> 半年未満 | <input type="radio"/> 6年以上8年未満 |
| <input type="radio"/> 1年未満 | <input type="radio"/> 8年以上10年未満 |
| <input type="radio"/> 1年以上2年未満 | <input type="radio"/> 10年以上15年未満 |
| <input type="radio"/> 2年以上4年未満 | <input type="radio"/> 15年以上20年未満 |
| <input type="radio"/> 4年以上6年未満 | <input type="radio"/> 20年以上 |

F17 この調査内容に関して、何かご意見やご感想などありましたら、ご記入ください。

Survey on Traditional Japanese Values and Daily Life

--- **Experimental Surveys on Comparisons of a Postal Survey and Web Surveys** ---

Fumi Hayashi and Ryozo Yoshino (Eds.)

March 2011

The Institute of Statistical Mathematics

(Tokei-Suri-Kenkyuzyo)

**10-3 Midori-cho, Tachikawa-shi, Tokyo
190-8562 JAPAN**